

ALL COLLECTION

120x120

Formato versátil

160x160

O mesmo formato para piso,
parede e bancada

100x200


Cabe no elevador

120x250

A altura do pé-direito
padrão

160x320

Projeto de grande escala -
do piso a alta movelaria



2023

Roca | Cerámica



Série **Gran Calacata**

NOVOS SuperFormatos

NEW SuperSizes
NUEVOS SuperFormatos

Luxo e inteligência
em grande escala,
agora em dois
novos formatos:

*Luxury and intelligence on a grand scale,
now in two new formats:*
*Lujo e inteligencia a gran escala,
ahora en dos nuevos formatos:*

O mesmo formato para piso,
parede e bancada


*The same format is used for floors,
walls, and countertops.*
*El mismo formato se utiliza para
suelos, paredes y encimeras.*



**120
120**
Formato versátil
*Versatile format.
Formato versátil.*

Projetos de grande escala –
do piso à alta movelaria

*Large-scale projects –
from flooring to fine furniture.*
*Proyectos a gran escala:
desde pisos hasta muebles finos.*




**120
250**
A altura do
pé-direito padrão


*Standard
ceiling height.
Altura de
techo estándar.*

**100
200**
Cabe no elevador
*Fits in the elevator.
Cabe en el ascensor.*

LÂMINAS **7mm**
SUPER
FORMATOS

www.rocaceramica.com.br/superformatos 

1ª marca a fabricar lâminas e lastras no Brasil.
1st brand to manufacture slabs in Brazil. 
1ª marca en fabricar láminas y lastras en Brasil.

A maior diversidade de estampas e acabamentos.
The greatest diversity of prints and finishes. 
La mayor diversidad de estampados y acabados.

Roca | Cerámica

Experimente texturas surpreendentes

Experience amazing textures.
Experimenta texturas increíbles.

MINERAL
LAB

A Roca Cerámica apresenta a nova fronteira na decoração de revestimentos cerâmicos. A fusão de minerais nobres resgata a essência da arte cerâmica e resulta em peças com marcas únicas, como você. Saiba mais sobre a nova tecnologia de impressão com textura mineral em www.rocaceramica.com/minerallab

Roca presents the new frontier in the decoration of ceramic tiles. The fusion of noble minerals brings back the essence of ceramic art and results in pieces with unique look, like you. Learn more about the new mineral texture printing technology at www.rocaceramica.com/minerallab

Roca presenta la nueva frontera en la decoración de revestimientos cerámicos. La fusión de minerales nobles recupera la esencia del arte cerámico y da como resultado piezas con un aspecto único, como tú. Obtenga más información sobre la nueva tecnología de impresión de texturas minerales en www.rocaceramica.com/minerallab



**Primeira fábrica das Américas
com a tecnologia Mineral Lab.**

*First factory in the Americas with Mineral Lab technology.
Primera fábrica en América con tecnología Mineral Lab.*

Roca | Cerámica

Somos Biomassa!




**TECNOLOGIA
INÉDITA
NA INDÚSTRIA
CERÂMICA.**



**REAPROVEITA
RESÍDUOS
DE OUTRAS
INDÚSTRIAS.**



**ENERGIA
MAIS
LIMPA E
EFICIENTE.**



A Roca Brasil Cerâmica é a 1ª indústria cerâmica a usar Biomassa. Atualmente, ela já é a principal fonte de energia na etapa de secagem da massa das fábricas de Campo Largo (PR) e São Mateus do Sul (PR).

É uma fonte de energia muito mais limpa e eficiente quando comparada ao petróleo ou ao gás natural. Além de usar restos de madeira de outras indústrias, esse novo processo aproveita 99% do material, e o 1% de matéria orgânica inerte que sobra é destinado corretamente.

WE ARE ALL BIOMASS!

- Unprecedented technology in the ceramic industry.
- Reuse of waste from other industries.
- Cleaner and more efficient energy.

Roca Brasil Cerâmica is the 1st ceramic industry to use Biomass, which is already the main source of energy in the mass drying stage at the factories in Campo Largo (PR) and São Mateus do Sul (PR).

It is a much cleaner and more efficient source of energy when compared to oil or natural gas. In addition to using wood scraps from other industries, this new process makes use of 99% of the material - the remaining 1% of inert organic matter is correctly discarded.

¡TODOS SOMOS BIOMASA!

- Tecnología sin precedentes en la industria cerámica.
- Reutilización de residuos de otras industrias.
- Energía más limpia y eficiente.

Roca Brasil Cerámica es la 1ª industria cerámica en utilizar Biomasa, que ya es la principal fuente de energía en la etapa de secado en masa en las fábricas de Campo Largo (PR) y São Mateus do Sul (PR).

Es una fuente de energía mucho más limpia y eficiente en comparación con el petróleo o el gas natural. Además de utilizar restos de madera de otras industrias, este nuevo proceso aprovecha el 99% del material, el 1% restante de materia orgánica inerte se desecha correctamente.

Baixe o Relatório
de Sustentabilidade
e saiba mais.



Download the
Sustainability Report
and learn more.

Descarga el Informe
de Sostenibilidad
y conoce más.

Em 2023, a Roca Cerâmica apresenta uma nova paleta de pedras e mármore. São texturas neutras, rústicas ou expressivas, que trazem aos ambientes o acolhimento, a essencialidade e a presença revigorante desses materiais.

Além disso, as novas lâminas de 160x160 e 160x320 ampliam a coleção de SuperFormatos, ao passo que as séries mais consolidadas ganham complementos em novos formatos e acabamentos.

Conheça a coleção 2023 da Roca Cerâmica e entre em sintonia com o novo.

In 2023, Roca Cerámica presents a new stone and marble palette. Characterized by neutral, rustic, or expressive textures, they convey to the environments these materials' welcoming, essentiality and invigorating presence.

In addition, the new 160x160 and 160x320 slabs expand the SuperSizes collection, while the more consolidated series gain complements in new formats and finishes.

GET TO KNOW ROCA CERÁMICA'S 2023 RELEASES AND GET IN TUNE WITH WHAT'S NEW.

En 2023, Roca Cerámica presenta una nueva paleta de piedras y mármore. Caracterizados por texturas neutras, rústicas o expresivas, transmiten a los ambientes la presencia acogedora, esencial y vigorizante de estos materiales.

Además, las nuevas tablas de 160x160 y 160x320 amplían la colección SuperFormatos, mientras que las series más consolidadas ganan complementos en nuevos formatos y acabados.

CONOCE LOS LANZAMIENTOS DE ROCA CERÁMICA 2023 Y PONTE EN SINTONÍA CON LAS NOVEDADES.

ÍNDICE

ALFABÉTICA

alphabetical / alfabético

14	Ábsolute	70	Forma	129	Ombre
15	Allure	71	Fossil	130	Oxi Rusty
16	Alpi	72	Full Concret	131	Palace
17	Alvor	73	Fulmine	132	Pantheon
18	Ambar	74	Gatsby	134	Peclers Brick
19	Antartica	75	Giz	135	Peclers Six
20	Ardosia	76	Gran Calacata	136	Perla
21	Arcano	77	Groove	137	Piemonte
22	Art	78	Hangar	138	Plier
23	Artisan	79	Hedra	139	Porto
24	Athea	80	Home	140	Pulpis
26	Athol	81	Infinity	141	Pulpis Intense
28	Athos	82	Invecchiato	142	Pure
30	Bauhaus	83	Iris	143	Quasar
31	Bisotê	84	Iron	144	Quilt
32	Block	86	Koronis	145	Rainbow
33	Boudoir	88	Kronos	146	Red Stone
34	Breccia Capraia	90	Legno	147	Riviera
35	Breccia Vino	92	Light Marble	148	Rosso Lepanto
36	Brick	94	Limestone	149	Rupestre
37	Brick Color	96	Lincoln	150	Sahara Noir
38	Brick Metallic	98	Lithus	151	Saint Tropez
39	Brush	99	London	152	Savana
40	Calacata Gold	100	Lotus	153	Sea
32	Calacata Light	101	Luthier	154	Sense
44	Calacata Renoir	102	Luxe	156	Silver River
45	Carbon	103	Madero	157	Soul
46	Carrara	104	Madras	158	Statuario
48	Carve	105	Maiolica	159	Stone Real
49	Ceppo Di Gre	106	Marble Lassa	160	Stucco
50	Chroma	107	Marble Nouveau	162	Tempesta
51	Concept	108	Marble Sorrento	163	Terrain
52	Concrete Gray	109	Marea	164	Tissue
53	Concrete Greige	110	Mármore Paraná	165	Topazio
54	Concrete Off White	112	Marrocos	166	Trace
55	Corten	113	Marron Emperador	167	Trama
56	Cotto Moss	114	Mirror	168	Travertino
54	Cotton	115	Mob	170	Uno
57	Cross Cut	116	Mondrian	172	Venato
59	Crystal	117	Mystic	173	Venus
60	Cubic	118	Navona	174	Vernon
61	Cubit	120	Neon	176	Vulcano
62	Desert	121	Nero Caressi	177	Westwood
63	Dream Shell	122	Nero Marquina	178	Wind
64	Dubai	123	Netuno	179	Window
65	Dublin	124	Nilo	180	Zellige
66	Etna	125	Noir St Laurent	181	Zen
67	Fior Di Bosco	126	Nuage		
68	Fire	127	Olaria		
69	Fit	128	Oldfarm		

ÍNDICE

ÁREA DE USO

Usage Area / Zona de Uso

PAREDES

Wall Tiles / Pared

19	Antartica
22	Art
28	Athos
30	Bauhaus
31	Bisotê
32	Block
33	Boudoir
36	Brick
37	Brick Color
38	Brick Metallic
39	Brush
32	Calacata Light
46	Carrara
48	Carve
51	Concept
55	Corten
59	Crystal
60	Cubic
62	Desert
63	Dream Shell
66	Etna
69	Fit
70	Forma
74	Gatsby
75	Giz
77	Groove
79	Hedra
83	Iris
98	Lithus
99	London
102	Luxe
104	Madras
106	Marble Lassa
112	Marrocos
115	Mob
116	Mondrian
118	Navona
120	Neon
127	Olaria
129	Omrê
130	Oxi Rusty
134	Peclers
136	Perla
137	Piemonte
138	Plier
142	Pure
143	Quasar
145	Rainbow
147	Riviera
154	Sense
164	Tissue
166	Trace
167	Trama
173	Venus
176	Vulcano
178	Wind
179	Window
181	Zen

ÁREAS INTERNAS

SECAS¹

Dry internal areas /

Áreas internas secas

4	Absolute
15	Allure
16	Alpi
17	Alvor
18	Ambar
23	Artisan
24	Athea
26	Athol
28	Athos
34	Breccia Capraia
35	Breccia Vino
40	Calacata Gold
32	Calacata Light
44	Calacata Renoir
45	Carbon
46	Carrara
49	Ceppo Di Gre
50	Chroma
52	Concrete
56	Cotto Moss
54	Cotton
57	Cross Cut
61	Cubit
62	Desert
65	Dublin
67	Fior Di Bosco
68	Fire
71	Fossil
72	Full Concret
73	Fulmine
76	Gran Calacata
78	Hangar
80	Home
81	Infinity
82	Invecchiato
84	Iron
86	Koronis
88	Kronos
90	Legno
92	Light Marble
94	Limestone
96	Lincoln
98	Lithus
99	London
100	Lotus
101	Luthier
103	Madero
106	Marble Lassa
107	Marble Nouveau
108	Marble Sorrento
110	Mármore Paraná
113	Mirror
114	Mystic
118	Navona
121	Nero Caressi
122	Nero Marquina
123	Netuno
124	Nilo
125	Noir St Laurent
126	Nuage
128	Oldfarm
131	Palace
132	Pantheon

141	Pulpis Intense
140	Pulpis
146	Red Stone
148	Rosso Lepanto
149	Rupestre
150	Sahara Noir
151	Saint Tropez
156	Silver River
157	Soul
158	Statuario
159	Stone Real
160	Stucco
162	Tempesta
163	Terrain
165	Topazio
168	Travertino
170	Uno
172	Venato
174	Vernon
176	Vulcano

ÁREA INTERNAS

MOLHADAS²

Wet internal areas /

Áreas internas mojadas

21	Arcano
46	Carrara
64	Dubai
105	Maiolica
109	Marea
139	Porto
144	Quilt
152	Savana
153	Sea
170	Uno
180	Zellige

DECKS DE PISCINAS, ESCADAS EXTERNAS, RAMPAS COM INCLINAÇÃO

MÁXIMA DE 10%³

Pool decks, external stairs,
ramps with maximum 10% slope.

Decks de piscina, escaleras
exteriores, rampas con inclinación
máxima de 10%

17	Alvor
20	Ardosia
23	Artisan
49	Ceppo Di Gre
52	Concrete
61	Cubit
62	Desert
67	Fior Di Bosco
78	Hangar
88	Kronos
94	Limestone
98	Lithus
99	London
103	Madero
118	Navona
159	Stone Real
163	Terrain
174	Vernon
177	Westwood
96	Lincoln
98	Lithus

99	London
100	Lotus
101	Luthier
103	Madero
106	Marble Lassa
107	Marble Nouveau
108	Marble Sorrento
110	Mármore Paraná
113	Marron Emperador
114	Mirror
117	Mystic
118	Navona
121	Nero Caressi
122	Nero Marquina
123	Netuno
124	Nilo
125	Noir St Laurent
126	Nuage
128	Oldfarm
131	Palace
132	Pantheon
141	Pulpis Intense
140	Pulpis
146	Red Stone
148	Rosso Lepanto
149	Rupestre
150	Sahara Noir
151	Saint Tropez
156	Silver River
157	Soul
158	Statuario
159	Stone Real
160	Stucco
162	Tempesta
163	Terrain
165	Topazio
168	Travertino
170	Uno
172	Venato
174	Vernon
176	Vulcano

1) Uso em áreas onde não se requer
resistência ao escorregamento.

Coefficiente de Atrito Úmido < 40.

In areas where slip resistance is not re-
quired. Wet Friction Coefficient < 40.

Use en áreas donde no se requiere
resistencia al deslizamiento. Coeficiente
de Fricción Húmeda < 0,40

2) GRIP: Coeficiente de Atrito
Úmido ≥ 40.

GRIP: Wet Friction Coefficient ≥ 40.

GRIP: Coeficiente de Fricción
Húmeda ≥ 0,40

3) ABS: Coeficiente de Atrito
Úmido ≥ 40.

ABS: Wet Friction Coefficient ≥ 40.

ABS: Coeficiente de Fricción
Húmeda ≥ 0,40

ÍNDICE

TEXTURA

Texture / Textura

3D

32	Block
48	Carve
59	Crystal
60	Cubic
77	Groove
79	Hedra
83	Iris
101	Luthier
104	Madras
115	Mob
124	Nilo
138	Plier
143	Quasar
164	Tissue
178	Wind
179	Window
181	Zen

BRANCOS

White / Blancos

19	Antartica
30	Bauhaus
31	Bisotê
32	Block
59	Crystal
60	Cubic
69	Fit
75	Giz
77	Groove
79	Hedra
83	Iris
86	Koronis
104	Madras
115	Mob
116	Mondrian
124	Nilo
138	Plier
142	Pure
143	Quasar
154	Sense
164	Tissue
170	Uno
173	Venus
178	Wind
179	Window
181	Zen

CIMENTO

Cement / Cemento

23	Artisan
36	Brick
52	Concrete Gray
53	Concrete Greige
54	Concrete Off White
56	Cotto Moss
57	Cotton
61	Cubit
65	Dublin
78	Hangar
88	Kronos
99	London
160	Stucco

DECORADO

Decorated / Decorado

39	Brush
105	Maiolica
139	Porto
144	Quilt

145	Rainbow
157	Soul
180	Zellige

MADEIRA

Wood / Madera

17	Alvor
45	Carbon
50	Chroma
80	Home
90	Legno
103	Madero
128	Oldfarm
137	Piemonte
174	Vernon
177	Westwood

MÁRMORE

Marble / Mármol

14	Absolute
15	Allure
16	Alpi
18	Ambar
24	Athea
28	Athos
34	Breccia Capraia
35	Breccia Vino
40	Calacata Gold
42	Calacata Light
44	Calacata Renoir
46	Carrara
49	Ceppo Di Gre
58	Cross Cut
64	Dubai
67	Fior Di Bosco
73	Fulmine
76	Gran Calacata
92	Light Marble
96	Lincoln
106	Marble Lassa
107	Marble Nouveau
108	Marble Sorrento
110	Mármore Paraná
113	Marron Emperador
117	Mystic
118	Navona
121	Nero Caressi
122	Nero Marquina
123	Netuno
125	Noir St Laurent
126	Nuage
131	Palace
132	Pantheon
140	Pulpis
141	Pulpis Intense
148	Rosso Lepanto
150	Sahara Noir
151	Saint Tropez
156	Silver River
158	Statuario
165	Topazio
162	Tempesta
168	Travertino
172	Venato

COLORIDO

Colored / Colorido

19	Antartica
22	Art
30	Bauhaus
31	Bisotê

32	Block
31	Boudoir
37	Brick color
51	Concept
63	Dream Shell
66	Etna
69	Fit
70	Forma
74	Gatsby
83	Iris
102	Luxe
112	Marrocos
115	Mob
116	Mondrian
120	Neon
127	Olaria
129	Omrê
134	Peclers Brick
135	Peclers Six
138	Plier
142	Pure
143	Quasar
147	Riviera
153	Sea
154	Sense
160	Stucco
163	Terrain
164	Tissue
167	Trama
170	Uno
173	Venus
178	Wind
179	Window
180	Zellige
181	Zen


METAL

32	Block
38	Brick Metallic
48	Carve
60	Cubic
68	Fire
83	Iris
84	Iron
101	Luthier
115	Mob
166	Trace
176	Vulcano

PEDRA

Stone / Piedra

20	Ardosia
21	Arcano
26	Athol
49	Ceppo di Gre
55	Corten
62	Desert
81	Infinity
82	Invecchiato
94	Limestone
98	Lithus
100	Lotus
109	Marea
114	Mirror
130	Oxi Rusty
146	Red Stone
149	Rupestre
152	Savana
159	Stone Real



DO
ESSENCIAL
AO
SURPREENDENTE



*From the essential to the surprising.
De lo esencial a lo sorprendente.*

- | | | | |
|----|--------------------|-----|------------------|
| 15 | Allure | 94 | Limestone |
| 16 | Alpi | 96 | Lincoln |
| 21 | Arcano | 100 | Lotus |
| 24 | Athea | 106 | Marble Lassa |
| 28 | Athos | 107 | Marble Nouveau |
| 34 | Breccia Capraia | 108 | Marble Sorrento |
| 35 | Breccia Vino | 109 | Marea |
| 42 | Calacata Light | 110 | Marmore Parana |
| 46 | Carrara | 113 | Marron Emperador |
| 49 | Ceppo Di Gre | 117 | Mystic |
| 52 | Concrete Gray | 118 | Navona |
| 53 | Concrete Greige | 121 | Nero Caressi |
| 54 | Concrete Off White | 122 | Nero Marquina |
| 56 | Cotto | 125 | Noir St Laurent |
| 58 | Cross Cut | 126 | Nuage |
| 62 | Desert | 132 | Pantheon |
| 68 | Fire | 142 | Pulpis |
| 71 | Fossil | 148 | Rosso Lepanto |
| 72 | Full | 149 | Rupestre |
| 73 | Fulmine | 150 | Sahara Noir |
| 76 | Gran Calacata | 151 | Saint Tropez |
| 78 | Hangar | 152 | Savana |
| 81 | Infinity | 156 | Silver River |
| 82 | Invecchiato | 158 | Statuario |
| 84 | Iron | 159 | Stone Real |
| 86 | Koronis | 160 | Stucco |
| 88 | Kronos | 162 | Tempesta |
| 90 | Legno Rovere | 163 | Terrain |
| | | 165 | Topazio |


Absolute

Porcelanato Esmaltado
 Glazed Porcelain | Porcelanato Esmaltado

PRODUTO RETIFICADO | Junta Mínima de 1,0 mm
 RECTIFIED PRODUCT | Minimum Joint of 1,0 mm
 PRODUCTO RECTIFICADO | Junta Mínima de 1,0 mm



LM ABSOLUTE BROWN POL 90X90R 7MM



G3 V3 id slim 7mm
 LM ABSOLUTE BROWN MT 90X90 R 7MM
 F26029BBR1
 89,5X89,5 | 35 7/16X35 7/16

G3 V3 id
 LM ABSOLUTE BROWN POL 90X90 R 7MM
 ROC04CZ00011
 89,5X89,5 | 35 7/16"X35 7/16"

Allure

Porcelanato Esmaltado Polido
 Glazed Polished Porcelain | Porcelanato Esmaltado Polido

PRODUTO RETIFICADO | Junta Mínima de 2,0 mm
 RECTIFIED EDGES | Minimum Joint of 2,0 mm
 PRODUCTO RECTIFICADO | Junta Mínima de 2,0 mm



LM ALLURE ST 100X200 RET | LM ALLURE MC 100X200 RET



G5 V3 id
 LM ALLURE ST 100X200 RET
 FIC01ZF04
 100X200 cm | 39 3/8"X78 47/64"

G5 V3 id
 LM ALLURE MC 100X200 RET
 FIC02ZF04
 100X200 cm | 39 3/8"X78 47/64"

Alpi

Porcelanato Esmaltado Polido
Glazed Polished Porcelain | Porcelanato Esmaltado Pulido

Porcelanato Esmaltado
Glazed Porcelain | Porcelanato Esmaltado


**SEL
ECT**

Roca

PRODUCTO RETIFICADO | Junta Mínima de 2,0 mm
 RECTIFIED PRODUCT | Minimum Joint of 2.0 mm
 PRODUCTO RECTIFICADO | Junta Mínima de 2,0 mm



LM MARBLE VERDE ALPI MC 120X250 RET | LM MARBLE VERDE ALPI MT 120X250 RET



G4 V3 id ^{7mm}
 LM MARBLE VERDE ALPI MC 120X250 RET
 FZB01HS21
 119,5X250 | 47 3/64"X98 27/64"

G4 V3 id ^{7mm}
 LM MARBLE VERDE ALPI MT 120X250 RET
 FZB02HS21
 119,5X250 | 47 3/64"X98 27/64"

Alvor

Porcelanato Esmaltado
Glazed Porcelain | Porcelanato Esmaltado

PRODUCTO RETIFICADO | Junta Mínima de 1,0 mm
 RECTIFIED EDGES | Minimum Joint of 1.0 mm
 PRODUCTO RECTIFICADO | Junta Mínima de 1,0 mm



LM ALVOR NATURAL MT 16X120 R 7MM | LM ALVOR NATURAL ABS 16X120R 7MM



G5 V4 id ^{7mm}
 LM ALVOR NATURAL MT 16X120 R 7MM
 FDS03AQ25
 16X119,5 | 6 1/16"X47" 1/4"

G5 V4 id ^{7mm}
 LM ALVOR NATURAL ABS 16X120 R 7MM
 FDS04AQ25
 16X119,5 | 6 1/16"X47" 1/4"



G5 V4 id ^{7mm}
 LM ALVOR NATURAL MT 30X120 R 7MM
 FDS035N25
 29,5X119,5 | 11 13/16"X47 1/4"

G5 V4 id ^{7mm}
 LM ALVOR NATURAL ABS 30X120 R 7MM
 FDS045N25
 29,5X119,5 / 11 13/16"X47 1/4"


Ambar

Porcelanato Esmaltado
 Glazed Porcelain | Porcelanato Esmaltado

PRODUTO RETIFICADO | Junta Mínima de 1,0 mm
 RECTIFIED PRODUCT | Minimum Joint of 1,0 mm
 PRODUCTO RECTIFICADO | Junta Mínima de 1,0 mm



LM AMBAR BLACK POL 90X90 R 7MM | LM HOME GRAY MT 20X120 R



G3 V3 id slim^{2mm}
 LM AMBAR BLACK MT 90X90 R 7MM
 F30029B16
 89,5X89,5 cm | 35 7/16X35 7/16

G3 V3 id slim^{2mm}
 LM AMBAR BLACK POL 90X90 R 7MM
 ROC04CZ00021
 89,5X89,5 | 35 7/16"X35 7/16"


Antartica

Revestimento para Parede
 Wall Tiles | Revestimiento para Pared

PRODUTO RETIFICADO | Junta Mínima de 1,0 mm
 RECTIFIED PRODUCT | Minimum Joint of 1,0 mm
 PRODUCTO RECTIFICADO | Junta Mínima de 1,0 mm




RV BLACK ANTARTICA MT 40X120 RET




G1 V1
 RV WH ANTARTICA BL MATE 30X90,2 RET
 IW01AW01
 30X90,2 | 11 13/16"X35 33/64"

G1 V1
 RV WH ANTARTICA BL 30X90,2 RET
 IW02AW01
 30X90,2 | 11 13/16"X35 33/64"



G1 V1
 RV WHITE ANTARTICA MT 40X120 RET
 F0603MC01
 40X120 | 15 3/4"X47 1/4"



G1 V1
 RV BLACK ANTARTICA MT 40X120 RET
 F0601MC16
 40X120 | 15 3/4"X47 1/4"

Ardosia

Porcelanato Tuttomassa

Tuttomassa Porcelain | Porcelanato Tuttomassa



60X120 | PRODUTO RETIFICADO | Junta Mínima de 1,0 mm

RECTIFIED EDGES | Minimum Joint of 1,0 mm

PRODUCTO RECTIFICADO | Junta Mínima de 1,0 mm




61X61 | PRODUTO BOLD | Junta Mínima de 3,0 mm

BOLD EDGES | Minimum Joint of 3,0 mm

PRODUCT BOLD | Junta Mínima de 3,0 mm




PT ARDOSIA GRAFITE MT 60X120 RET / PT ARDOSIA GRAFITE ABS 60X120 RET



PT ARDOSIA GRAFITE ABS 60X120 RET

FOS025410

60X120 | 23 5/8"X47 1/4"



PT ARDOSIA GRAFITE ABS 61X61

FOS02AK10

61X61 | 24 1/64"X24 1/64"

Arcano

Porcelanato Esmaltado

Glazed Porcelain | Porcelanato Esmaltado




PRODUTO RETIFICADO | Junta Mínima de 1,0 mm

RECTIFIED EDGES | Minimum Joint of 1,0 mm

PRODUCTO RECTIFICADO | Junta Mínima de 1,0 mm



LM ARCANO IO 120X120 R



LM ARCANO IO 120X120 R

ROC04D00042

119,5X119,5 | 47 1/4X47 1/4



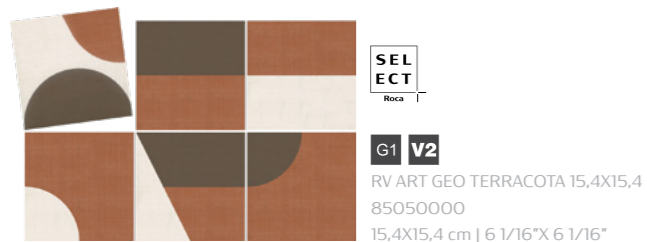

Art

Revestimiento para Pared
Wall Tiles | Revestimiento para Pared

PRODUTO BOLD | Junta Mínima de 1,5 mm
BOLD EDGES | Minimum Joint of 1,5 mm
PRODUCT BOLD | Junta Mínima de 1,5 mm



RV ART LAZULI 15X15



Artisan

Porcelanato Esmaltado
Glazed Porcelain | Porcelanato Esmaltado


Revestimiento para Pared
Wall Tiles | Revestimiento para Pared

PRODUTO RETIFICADO | Junta Mínima de 1,0 mm
RECTIFIED EDGES | Minimum Joint of 1,0 mm
PRODUCTO RECTIFICADO | Junta Mínima de 1,0 mm

30X90,2 | PRODUTO RETIFICADO | Junta Mínima de 1,0 mm
RECTIFIED EDGES | Minimum Joint of 1,0 mm
PRODUCTO RECTIFICADO | Junta Mínima de 1,0 mm




RV ARTISAN VINTAGE GRIS MT 30X90,2 R



G5 V3 id slim^{7mm}
LM ARTISAN ANTRAC MT 90X90R 7MM
FPF019B10
89,5X89,5 cm | 35 7/16" X 35 7/16"



G5 V3 id slim^{7mm}
LM ARTISAN GRIS MT 90X90 R 7MM
FPF019B02
89,5X89,5 cm | 35 7/16" X 35 7/16"



G1 V3 id
RV ARTISAN VINTAGE GRIS MT 30X90,2 R
FPF00AW02
30X90,2 cm | 11 13/16" X 35 33/64"

G5 V3 id slim^{7mm}
LM ARTISAN ANTRAC ABS 90X90R 7MM
FPF029B10
89,5X89,5 cm | 35 7/16" X 35 7/16"

G5 V3 id slim^{7mm}
LM ARTISAN GRIS ABS 90X90 R 7MM
FPF029B02
89,5X89,5 cm | 35 7/16" X 35 7/16"

Athea

Porcelanato Esmaltado Polido

Glazed Polished Porcelain | Porcelanato Esmaltado Pulido

Porcelanato Esmaltado

Glazed Porcelain | Porcelanato Esmaltado



LM ATHEA ST 120X250 RET



PRODUTO RETIFICADO | Junta Mínima de 1,0 mm

RECTIFIED EDGES | Minimum Joint of 1,0 mm


PRODUCTO RECTIFICADO | Junta Mínima de 1,0 mm



100X200 / 120X250 | PRODUTO RETIFICADO | Junta Mínima de 2,0 mm

RECTIFIED EDGES | Minimum Joint of 2,0 mm

PRODUCTO RECTIFICADO | Junta Mínima de 2,0 mm



G5 V3

LM ATHEA ST 120X120 RET
FRVOZE804
119,5X119,5 | 47 3/64"X47 3/64"

G5 V3

LM ATHEA MC 120X120 R
FRVOIE804
119,5X119,5 | 47 3/64"X47 3/64"



G5 V3

LM ATHEA MC 100X200 R
ROCO42400011
100X200 | 39 4/10"X78 8/10"

G5 V3

LM ATHEA ST 100X200 R
ROCO42400021
100x200 | 39 4/10"X78 8/10"



G5 V3

LM ATHEA ST 120X250 R
FRVOIMR04
119,5X250 | 47 3/64"X98 27/64"

G5 V3

LM ATHEA MC 120X250 R
FRVOOMR04
119,5X250 | 47 3/64"X98 27/64"

Athol


Piso Grês

Floor Tiles | Piso Gres

PRODUTO BOLD | Junta Mínima de 3,0 mm
BOLD PRODUCT | Minimum Joint of 3.0 mm
PRODUCTO BOLD | Junta Mínima de 3,0 mm




PG ATHOL PETROLEO MT 20X20 7MM | LM MAREA IO 160X160 R




G4 V4 id
PG ATHOL MUSGO MT 20X20 7MM
ROC070500901
19,87X19,87 | 7 7/8"X7 7/8"



G4 V4 id
PG ATHOL PETROLEO MT 20X20 7MM
ROC070500911
19,87X19,87 | 7 7/8"X7 7/8"



G4 V4 id
PG ATHOL MUSGO MT 20X23 7MM
ROC074900011
19,85X22,93 | 7 9/10"X9 1/20"



G4 V4 id
PG ATHOL PETROLEO MT 20X23 7MM
ROC074900021
19,85X22,93 | 7 9/10"X9 1/20"

Athos

Porcelanato Esmaltado
 Glazed Porcelain | Porcelanato Esmaltado

Revestimiento para Pared
 Wall Tiles | Revestimiento para Pared

**SEL
 ECT**
 Roca



LM ATHOS MC 120X250 RET



PRODUCTO RETIFICADO | Junta Mínima de 1,0 mm
 RECTIFIED EDGES | Minimum Joint of 1,0 mm
 PRODUCTO RECTIFICADO | Junta Mínima de 1,0 mm





120X250 | PRODUCTO RETIFICADO | Junta Mínima de 2,0 mm
 RECTIFIED EDGES | Minimum Joint of 2,0 mm
 PRODUCTO RECTIFICADO | Junta Mínima de 2,0 mm





40X120 | PRODUCTO RETIFICADO | Junta Mínima de 1,0 mm
 RECTIFIED EDGES | Minimum Joint of 1,0 mm
 PRODUCTO RECTIFICADO | Junta Mínima de 1,0 mm





G1 V3   id
 RV ATHOS MT 40X120 RET
 FFC01MCO1
 40X120 | 15 3/4"X47 1/4"



G5 V3   id
 LM ATHOS ST 120X120 RET
 FFC02E801
 119,5X119,5 | 47 3/64"X47 3/64"



G5 V3   id
 LM ATHOS ST 120X250 RET
 FFC01HS01
 119,5X250 | 47 3/64"X98 27/64"


Bauhaus

Revestimento para Parede
Wall Tiles | Revestimiento para Pared


PRODUTO BOLD | Junta Mínima de 1,5 mm
BOLD EDGES | Minimum Joint of 1,5 mm
PRODUCT BOLD | Junta Mínima de 1,5 mm



RV BAUHAUS GRAPHITE MT 21.5X21.5



G1 V3 id
RV BAUHAUS WHITE MT 21.5X21.5
F7001FY01
21.5X21.5 | 8 15/32"x8 15/32"



G1 V2 id
RV BAUHAUS GRAPHITE MT 21.5X21.5
F7001FY16
21.5X21.5 | 8 15/32"x8 15/32"

Bisotê

Revestimento para Parede
Wall Tiles | Revestimiento para Pared


REVESTIMENTO PARA PAREDE | Junta Seca
WALL TILES | Dry Grout
REVESTIMIENTO PARA PARED | Junta Seca



RV BISOTE BLANCO 7.7X15.4



G1 V1
RV BISOTE BLANCO 7.7X15.4
FY001GQ01
7.7X15.4 | 2 61/64"x6 1/16"



G1 V1
RV BISOTE NEGRO 7.7X15.4
FY003GQ16
7.7X15.4 | 2 61/64"x6 1/16"

Block

Revestimento para Parede
Wall Tiles | Revestimiento para Pared

PRODUTO BOLD | Junta Mínima de 1,5 mm
BOLD EDGES | Minimum Joint of 1,5 mm
PRODUCT BOLD | Junta Mínima de 1,5 mm




RV BLOCK BLACK MT 15,4X15,4




G1 V2 3D
RV BLOCK WHITE MT 15,4X15,4
FJG013901
15,4X15,4 | 6 1/6"X6 1/6"



G1 V2 3D
RV BLOCK GOLD BR 15,4X15,4
FJG013925
15,4X15,4 | 6 1/6"X6 1/6"



G1 V2 3D
RV BLOCK BLACK MT 15,4X15,4
FJG013916
15,4X15,4 | 6 1/6"X6 1/6"



G1 V2 3D
RV BLOCK RUST BR 15,4X15,4
FJG013925
15,4X15,4 | 6 1/6"X6 1/6"

Boudoir

Revestimento para Parede
Wall Tiles | Revestimiento para Pared

PRODUTO BOLD | Junta Mínima de 1,5 mm
BOLD EDGES | Minimum Joint of 1,5 mm
PRODUCT BOLD | Junta Mínima de 1,5 mm

SEL
ECT
Roca



RV BOUDOIR SILVER LINING 15X17,5



G1 V1
RV BOUDOIR SILVER LINING 15X17,5
F3201GM02
15X17,5 | 5 29/32"X6 57/64"

Breccia Capraia

Porcelanato Esmaltado
Glazed Porcelain | Porcelanato Esmaltado

PRODUTO RETIFICADO | Junta Mínima de 2,0 mm
RECTIFIED PRODUCT | Minimum joint of 2,0 mm
PRODUCTO RECTIFICADO | Junta Mínima de 2,0 mm



LM BRECCIA CAPRAIA MC 120X250 R | LM CONCRETE GREIGE MT 120X120 R



Breccia Vino

Porcelanato Esmaltado
Glazed Porcelain | Porcelanato Esmaltado

PRODUTO RETIFICADO | Junta Mínima de 2,0 mm
RECTIFIED PRODUCT | Minimum joint of 2,0 mm
PRODUCTO RECTIFICADO | Junta Mínima de 2,0 mm

**SEL
ECT**
Roca



LM BRECCIA VINO MC 160X320 R



G5 V2
LM BRECCIA CAPRAIA MC 120X250 R
ROCO42300011
119,5X250 | 47 1/4"X98 27/64"
G5 V3
LM BRECCIA CAPRAIA ST 120X250 R
ROCO42300021
119,5X250 | 47 1/4"X98 27/64"



G5 V2
LM BRECCIA VINO MC 160X320 R
ROCO48D00081
160x320 | 62 7/8"X125 7/8"
G5 V2
LM BRECCIA VINO ST 160X320 R
ROCO48D00091
160x320 | 62 7/8"X125 7/8"


Brick

Porcelanato Plus
Plus Porcelain | Porcelanato Plus


PRODUTO BOLD | Junta Mínima de 3,0 mm
BOLD EDGES | Minimum Joint of 3,0 mm
PRODUCT BOLD | Junta Mínima de 3,0 mm



PP BRICK LANE COTTO MT 7,5X30



G3 V4 id
PP BRICK LANE COTTO MT 7,5X30
FJD011P50
7,5X30 | 2 61/64"X11 13/16"



G3 V4 id
PP BRICK LANE MOSS MT 7,5X30
FJD011P21
7,5X30 | 2 61/64"X11 13/16"

Brick color

Revestimento para Parede
Wall Tiles | Revestimiento para Pared

REVESTIMENTO PARA PAREDE | Junta Seca
WALL TILES | Dry Grout
REVESTIMIENTO PARA PARED | Junta Seca



RV BRICK COLOR LIGHT BLUE 11X25



G1 V1
RV BRICK COLOR LIGHT BLUE 11X25
FEI02HD15
11X25 | 4 21/64"X9 27/32"

Brick Metallic


Porcelanato Plus
Plus Porcelain | Porcelanato Plus

PRODUTO BOLD | Junta Mínima de 3,0 mm
BOLD EDGES | Minimum Joint of 3,0 mm
PRODUCT BOLD | Junta Mínima de 3,0 mm


SEL
ECT
Roca



PP BRICK METALLIC COBRE 7,5X30



G3 V2 id
PP BRICK METALLIC COBRE 7,5X30
FIE011P02
7,5X30 | 2 61/64"X11 13/16"



G3 V2 id
PP BRICK METALLIC IRON 7,5X30
FBC011P02
7,5X30 | 2 61/64"X11 13/16"

Brush


Revestimento para Parede
Wall Tiles | Revestimiento para Pared

PRODUTO BOLD | Junta Mínima de 1,5 mm
BOLD EDGES | Minimum Joint of 1,5 mm
PRODUCT BOLD | Junta Mínima de 1,5 mm

SEL
ECT
Roca



RV BRUSH LIGHT PINK MT 21,5X21,5



G1 V3 id
RV BRUSH LIGHT PINK MT 21,5X21,5
F7101FY09
21,5X21,5 | 8 15/32"X8 15/32"

Calacata Gold

Porcelanato Esmaltado

Glazed Porcelain | Porcelanato Esmaltado

Porcelanato Esmaltado Polido

Glazed Polished Porcelain | Porcelanato Esmaltado Pulido




LM CALACATA GOLD MT 60X120 RET | LM CALACATA GOLD MC 60X120 RET



60X120 | PRODUTO RETIFICADO | Junta Mínima de 1,0 mm
RECTIFIED PRODUCT | Minimum Joint of 1,0 mm
PRODUCTO RECTIFICADO | Junta Mínima de 1,0 mm



90X90 | PRODUTO RETIFICADO | Junta Mínima de 1,0 mm
RECTIFIED PRODUCT | Minimum Joint of 1,0 mm
PRODUCTO RECTIFICADO | Junta Mínima de 1,0 mm



LM CALACATA GOLD POL 90X90 R 7MM
ROC04CZ00031
89,5X89,5 | 35 7/16"X35 7/16"



LM CALACATA GOLD MT 90X90 R 7MM
ROC04DI00011
89,5X89,5 | 35 7/16"X35 7/16"



LM CALACATA GOLD MC 60X120 R
F070254GO
59,5X119,5 | 23 27/64"X47 3/64"



LM CALACATA GOLD MT 60X120 R
F070154GO
59,5X119,5 | 23 27/64"X47 3/64"

Calacata Light

Porcelanato Esmaltado

Glazed Porcelain | Porcelanato Esmaltado

Porcelanato Esmaltado Polido

Glazed Polished Porcelain | Porcelanato Esmaltado Pulido

Revestimento para Parede

Wall Tiles | Revestimiento para Pared

Piso Grês

Floor Tiles | Piso Gres



LM CALACATA LIGHT MT 90X90 R 7MM | PG CALACATA LIGHT MT 20X23 7MM | LM CALACATA LIGHT MT 120X250 R



PRODUTO RETIFICADO | Junta Mínima de 1,0 mm

RECTIFIED PRODUCT | Minimum Joint of 1,0 mm

PRODUCTO RECTIFICADO | Junta Mínima de 1,0 mm



120X120 | PRODUTO RETIFICADO | Junta Mínima de 1,0 mm

RECTIFIED PRODUCT | Minimum Joint of 1,0 mm

PRODUCTO RECTIFICADO | Junta Mínima de 1,0 mm



120X250 | PRODUTO RETIFICADO | Junta Mínima de 2,0 mm

RECTIFIED PRODUCT | Minimum Joint of 2,0 mm

PRODUCTO RECTIFICADO | Junta Mínima de 2,0 mm



20X20 | 20X23 | PRODUTO BOLD | Junta Mínima de 3,0 mm

BOLD EDGES | Minimum Joint of 3,0 mm

PRODUCT BOLD | Junta Mínima de 3,0 mm



G5 V3 id

PG CALACATA LIGHT MT 20X20 7MM

ROCO70S00921

19,87X19,87 | 7 7/8"X7 7/8"



G5 V3 id

PG CALACATA LIGHT MT 20X23 7MM

ROCO74900031

19,85X22,93 | 7 9/10"X9 1/20"



G5 V3 id

PP CALACATA LIGHT CUBIC MT 30X60 R

ROCO86700021

30x60 | 11 13/16"X23 5/8"



G1 V3 id

RV CALACATA LIGHT VTG MT 30X90,2 R

ROCI2W200011

30x90,2 | 11 13/16"X35 33/64"



G5 V3 id

LM CALACATA LIGHT POL 60X120 R 7MM

ROCO4DB00011

59,5X119,5 | 23 27/64"X47 3/64"



G5 V3 id

LM CALACATA LIGHT MT 60X120 R 7MM

ROCO4DJ00011

59,5X119,5 | 23 27/64"X47 3/64"



G5 V3 id

LM CALACATA LIGHT POL 90X90 R 7MM

ROCO4CZ00041

89,5X89,5 | 35 7/16"X35 7/16"



G5 V3 id

LM CALACATA LIGHT MT 90X90 R 7MM

ROCO4DI00021

89,5X89,5 | 35 7/16"X35 7/16"



G5 V3 id

LM CALACATA LIGHT MT 120X120R

FOI02E801

119,5X119,5 | 47 3/64"X47 3/64"



G5 V3 id

LM CALACATA LIGHT MC 120X120R

FOI01E801

119,5X119,5 | 47 3/64"X47 3/64"



G5 V3 id

LM CALACATA LIGHT MT 120X250 R

FOI01HM01

119,5X250 | 47 3/64"X98 27/64"



G5 V3 id

LM CALACATA LIGHT MC 120X250 R

FOI02HM01

119,5X250 | 47 3/64"X98 27/64"

Calacata Renoir

Porcelanato Esmaltado Polido
 Glazed Polished Porcelain | Porcelanato Esmaltado Pulido


PRODUTO RETIFICADO | Junta Mínima de 2,0 mm
 RECTIFIED PRODUCT | Minimum Joint of 2.0 mm
 PRODUCTO RECTIFICADO | Junta Mínima de 2,0 mm

SEL
 ECT

Roca



LM CALACATA RENOIR MC 120X250 R



G5 V3
 LM CALACATA RENOIR MC 120X250 R
 F9800MR01
 119,5X250 | 47 3/64"X98 27/64"

Carbon

Porcelanato Tuttomassa
 Tuttomassa Porcelain | Porcelanato Tuttomassa


PRODUTO RETIFICADO | Junta Mínima de 1,0 mm
 RECTIFIED PRODUCT | Minimum Joint of 1.0 mm
 PRODUCTO RECTIFICADO | Junta Mínima de 1,0 mm

SEL
 ECT


Roca



PT CARBON NATURAL MT 20X120 RET



G3 V4
 PT CARBON METALLIC MT 20X120R
 FOQ01C525
 19,3X120 | 7 19/32"X47 1/4"



G4 V4
 PT CARBON NATURAL MT 20X120R
 FOQ01C5NT
 19,3X120 | 7 19/32"X47 1/4"

Carrara

Porcelanato Esmaltado Polido

Glazed Polished Porcelain | Porcelanato Esmaltado Pulido

Porcelanato Esmaltado

Glazed Porcelain | Porcelanato Esmaltado

Revestimiento para Pared

Wall Tiles | Revestimiento para Pared



RV CARRARA MT 30X90,2 RET | INS CARRARA MT 30X90,2 RET | LM CARRARA MT 120X120 RET



PRODUTO RETIFICADO | Junta Mínima de 1,0 mm

RECTIFIED PRODUCT | Minimum Joint of 1,0 mm


PRODUCTO RECTIFICADO | Junta Mínima de 1,0 mm



30X90,2 | PRODUTO RETIFICADO | Junta Mínima de 1,0 mm

RECTIFIED PRODUCT | Minimum Joint of 1,0 mm

PRODUCTO RECTIFICADO | Junta Mínima de 1,0 mm



LM CARRARA MC 60X120R

FJJ035401


59,5X119,5 | 23 27/64"X47 3/64"



LM CARRARA MT 60X120R

FJJ045401

59,5X119,5 | 23 27/64"X47 3/64"



INS CARRARA MT 30X90,2 RET

FJJ01AW01


30X90,2 | 11 13/16"X35 33/64"



RV CARRARA MT 30X90,2 RET

FJJ02AW01

30X90,2 | 11 13/16"X35 33/64"



LM CARRARA MC 120X120 RET

FJJ02E801


119,5X119,5 | 47 3/64"X47 3/64"



LM CARRARA MT 120X120 RET

FJJ03E801

119,5X119,5 | 47 3/64"X47 3/64"



LM CARRARA MT 90X90 R 7MM

FJJ039B01

89,5X89,5 | 35 7/16"X35 7/16"



LM CARRARA POL 90X90 R 7MM

FJJ049B01

89,5X89,5 | 35 7/16"X35 7/16"



LM CARRARA GP 90X90 R 7MM

FJJ039B10

89,5X89,5 | 35 7/16"X35 7/16"

Carve

Porcelanato Plus
Plus Porcelain | Porcelanato Plus


 PRODUTO RETIFICADO | Junta Mínima de 1,0 mm
 RECTIFIED PRODUCT | Minimum Joint of 1,0 mm
 PRODUCTO RECTIFICADO | Junta Mínima de 1,0 mm



PP CARVE STEEL 30X60 RET





 PP CARVE STEEL 30X60 R
 FPM015702
 30X60 | 11 13/16" X 23 5/8"

Ceppo Di Gre

Porcelanato Esmaltado Polido
Glazed Polished Porcelain | Porcelanato Esmaltado Pulido

Porcelanato Esmaltado
Glazed Porcelain | Porcelanato Esmaltado



 PRODUTO RETIFICADO | Junta Mínima de 1,0 mm
 RECTIFIED PRODUCT | Minimum Joint of 1,0 mm
 PRODUCTO RECTIFICADO | Junta Mínima de 1,0 mm



 120X250 | PRODUTO RETIFICADO | Junta Mínima de 2,0 mm
 RECTIFIED PRODUCT | Minimum Joint of 2,0 mm
 PRODUCTO RECTIFICADO | Junta Mínima de 2,0 mm




LM CEPP0 DI GRE ABS 120X120 R





 LM CEPP0 DI GRE MT 120X250 R
 F4700MR02
 119,5X119,5 | 47 3/64" X 98 27/64"


 LM CEPP0 DI GRE MC 120X250 R
 F4701MR02
 119,5X119,5 | 47 3/64" X 98 27/64"




 LM CEPP0 DI GRE MT 120X120 R
 F4700E802
 119,5X119,5 | 47 3/64" X 47 3/64"


 LM CEPP0 DI GRE MC 120X120 R
 F4701E802
 119,5X119,5 | 47 3/64" X 47 3/64"


 LM CEPP0 DI GRE ABS 120X120 R
 F4702E8021
 119,5X119,5 | 47 1/4" X 47 1/4"

Chroma

Porcelanato Plus
Plus Porcelain | Porcelanato Plus


PRODUTO RETIFICADO | Junta Mínima de 1,0 mm
RECTIFIED PRODUCT | Minimum Joint of 1.0 mm
PRODUCTO RECTIFICADO | Junta Mínima de 1,0 mm

SEL
ECT


Roca




PP CHROMA SAFIRA SP 14X120 RET



G4 V4 id
PP CHROMA ESMERALDA LP 14X120R
FON01BI21
14X120 | 5 33/64"x47 1/4"



G4 V4 id
PP CHROMA RUBI LP 14X120R
FON01BIRJ
14X120 | 5 33/64"x47 1/4"



G4 V4 id
PP CHROMA SAFIRA LP 14X120R
FON01BI15
14X120 | 5 33/64"x47 1/4"


Concept

Acessório para Parede
Wall Accessory | Accesorio para Pared

MOSAICO | Seguir Espaçamento Malha
MOSAIC | Following Spacing Mesh
MOSAICO | Seguir Espaciamento de Malla



MALLA CONCEPT BROWN 30,1X30




G1
MALLA CONCEPT BROWN 30,1X30
FEG013025
30,1X30 | 11 27/32"x11 13/16"

Concrete Gray

Porcelanato Esmaltado Polido
Glazed Polished Porcelain | Porcelanato Esmaltado Pulido

Porcelanato Esmaltado
Glazed Porcelain | Porcelanato Esmaltado

 **PRODUTO RETIFICADO | Junta Mínima de 1,0 mm**
RECTIFIED PRODUCT | Minimum Joint of 1,0 mm
PRODUCTO RECTIFICADO | Junta Mínima de 1,0 mm

 **120X250 | PRODUTO RETIFICADO | Junta Mínima de 2,0 mm**
RECTIFIED PRODUCT | Minimum Joint of 2,0 mm
PRODUCTO RECTIFICADO | Junta Mínima de 2,0 mm



LM CONCRETE GRAY MT 120X250 RET

 **LM CONCRETE GRAY MT 120X250 RET**
 FOK01HS02
 119,5X250 | 47 3/64"X98 27/64"

 **LM CONCRETE GRAY MC 120X250 RET**
 FOK02HS02
 119,5X250 | 47 3/64"X98 27/64"

 **LM CONCRETE GRAY ABS 120X120 RET**
 FOK03E802
 119,5X119,5 | 47 3/64"X47 3/64"

 **LM CONCRETE GRAY MT 120X120 RET**
 FOK02E802
 119,5X119,5 | 47 3/64"X47 3/64"


 **LM CONCRETE GRAY MC 120X120 RET**
 FOK01E802
 119,5X119,5 | 47 3/64"X47 3/64"

Concrete Greige

Porcelanato Esmaltado Polido
Glazed Polished Porcelain | Porcelanato Esmaltado Pulido


Porcelanato Esmaltado
Glazed Porcelain | Porcelanato Esmaltado


 **PRODUTO RETIFICADO | Junta Mínima de 1,0 mm**
RECTIFIED PRODUCT | Minimum Joint of 1,0 mm
PRODUCTO RECTIFICADO | Junta Mínima de 1,0 mm

 **120X250 | PRODUTO RETIFICADO | Junta Mínima de 2,0 mm**
RECTIFIED PRODUCT | Minimum Joint of 2,0 mm
PRODUCTO RECTIFICADO | Junta Mínima de 2,0 mm



LM CONCRETE GREIGE MT 120X120 RET

 **LM CONCRETE GREIGE MT 120X250 RET**
 FOK01HM04
 119,5X250 | 47 3/64"X98 27/64"

 **LM CONCRETE GREIGE MC 120X250 RET**
 FOK02HM04
 119,5X250 | 47 3/64"X98 27/64"

 **LM CONCRETE GREIGE MC 120X120 RET**
 FOK02MH04
 119,5X119,5 | 47 3/64"X47 3/64"

 **LM CONCRETE GREIGE MT 120X120 RET**
 FOK01MH04
 119,5X119,5 | 47 3/64"X47 3/64"

 **LM CONCRETE GREIGE ABS 120X120 R**
 FOK03E8GG
 119,5X119,5 | 47 3/64"X47 3/64"

Concrete Off White

Porcelanato Esmaltado Polido
Glazed Polished Porcelain | Porcelanato Esmaltado Pulido

Porcelanato Esmaltado
Glazed Porcelain | Porcelanato Esmaltado



PRODUTO RETIFICADO | Junta Mínima de 1,0 mm
 RECTIFIED PRODUCT | Minimum Joint of 1,0 mm
 PRODUCTO RECTIFICADO | Junta Mínima de 1,0 mm



120X250 | PRODUTO RETIFICADO | Junta Mínima de 2,0 mm
 RECTIFIED PRODUCT | Minimum Joint of 2,0 mm
 PRODUCTO RECTIFICADO | Junta Mínima de 2,0 mm



LM CONCRETE OFF WHITE MT 120X250 RET



G5 V3 id
 LM CONCRETE OFF WHITE MT 120X250 RET
 FOK01HM02
 119,5X250 | 47 3/64"X98 27/64"

G5 V3 id
 LM CONCRETE OFF WHITE MC 120X250 RET
 FOK02HM02
 119,5X250 | 47 3/64"X98 27/64"



G5 V3 id
 LM CONCRETE OFF WHITE MC 120X120 RET
 FOK02MH02
 119,5X119,5 | 47 3/64"X47 3/64"

G5 V3 id
 LM CONCRETE OFF WHITE MT 120X120 RET
 FOK01MH02
 119,5X119,5 | 47 3/64"X47 3/64"

G5 V3 id
 LM CONCRETE OFF WHITE ABS 120X120 R
 FOK00E8011
 119,5X119,5 | 47 3/64"X47 3/64"

Corten

Acessório para Parede
Wall Accessory | Accesorio para Pared



MOSAICO | Seguir Espaçamento Malha
 MOSAIC | Following Spacing Mesh
 MOSAICO | Seguir Espaciamento de Malla



G1
 MALLA CORTEN OXI 30,3 X 30,3
 FYJ013025
 30,3X30,3 | 11 59/64"X11 59/64"

Cotto Moss

Porcelanato Esmaltado Polido
Glazed Polished Porcelain | Porcelanato Esmaltado Pulido

Porcelanato Esmaltado
Glazed Porcelain | Porcelanato Esmaltado



PRODUTO RETIFICADO | Junta Mínima de 1,0 mm
 RECTIFIED PRODUCT | Minimum Joint of 1,0 mm
 PRODUCTO RECTIFICADO | Junta Mínima de 1,0 mm



LM COTTO MOSS MC 120X120 RET



G4 V4 id
 LM COTTO MOSS MC 120X120 RET
 FA101E845
 119,5X119,5 | 47 3/64"X47 3/64"



G4 V4 id
 LM COTTO MOSS ST 120X120 RET
 FA102E845
 119,5X119,5 | 47 3/64"X47 3/64"

Cotton

Porcelanato Plus
Plus Porcelain | Porcelanato Plus



PRODUTO RETIFICADO | Junta Mínima de 1,0 mm
 RECTIFIED PRODUCT | Minimum Joint of 1,0 mm
 PRODUCTO RECTIFICADO | Junta Mínima de 1,0 mm

SEL
 ECT
 Roca



PP COTTON CEMENT 60X120 RET | INS PP COTTON GEO CEMENT 60X120 RET



G5 V3 id
 INS PP COTTON GEO CEMENT 60X120RET
 FM0025402
 60X120 | 23 5/8"X47 1/4"

Cross Cut

Porcelanato Esmaltado Polido
Glazed Polished Porcelain | Porcelanato Esmaltado Pulido

Porcelanato Esmaltado
Glazed Porcelain | Porcelanato Esmaltado

**SEL
ECT**

Roca




PRODUTO RETIFICADO | Junta Mínima de 1,0 mm
 RECTIFIED PRODUCT | Minimum Joint of 1,0 mm
 PRODUCTO RECTIFICADO | Junta Mínima de 1,0 mm



120X250 | PRODUTO RETIFICADO | Junta Mínima de 2,0 mm
 RECTIFIED PRODUCT | Minimum Joint of 2,0 mm
 PRODUCTO RECTIFICADO | Junta Mínima de 2,0 mm



LM CROSS CUT MT 120X120 RET



LM CROSS CUT MT 120X250 RET
 F0801HM04
 119,5X250 | 47 3/64"X98 27/64"



LM CROSS CUT MC 120X250 RET
 F0802HM04
 119,5X250 | 47 3/64"X98 27/64"



LM CROSS CUT MT 120X120 RET
 F0802E804
 119,5X119,5 | 47 3/64"X47 3/64"

Crystal

Revestimento para Parede
Wall Tiles | Revestimiento para Pared

PRODUTO RETIFICADO | Junta Mínima de 1,0 mm
 RECTIFIED PRODUCT | Minimum Joint of 1,0 mm
 PRODUCTO RECTIFICADO | Junta Mínima de 1,0 mm



RV CRYSTAL WHITE MT 30X90,2 R



RV CRYSTAL WHITE MT 30X90,2 R
 F4900AW01
 30X90,2 3D | 11 13/16"X35 33/64"

Cubic

Porcelanato Plus
Plus Porcelain | Porcelanato Plus



PRODUTO RETIFICADO | Junta Mínima de 1,0 mm
RECTIFIED PRODUCT | Minimum Joint of 1,0 mm
PRODUCTO RECTIFICADO | Junta Mínima de 1,0 mm



PP CUBIC STEEL COBRE 30X60 RET

Cubit

Porcelanato Esmaltado
Glazed Porcelain | Porcelanato Esmaltado




PRODUTO RETIFICADO | Junta Mínima de 1,0 mm
RECTIFIED PRODUCT | Minimum Joint of 1,0 mm
PRODUCTO RECTIFICADO | Junta Mínima de 1,0 mm




INS PP CUBIT PATCH MATE 90X90 RET



G4 V1 V2 V3 ID SLIM
PP CUBIC WHITE AC 30X60 R
FJH015701
30X60 | 11 13/16" X 23 5/8"



G4 V2 V3 ID SLIM
PP CUBIC STEEL IRON 30X60 R
FJH035702
30X60 | 11 13/16" X 23 5/8"



G4 V2 V3 ID SLIM
PP CUBIC STEEL COBRE 30X60 R
FJH025702
30X60 | 11 13/16" X 23 5/8"



G5 V3 V4 ID SLIM^{7mm}
LM CUBIT GRIS MT 90X90 R 7MM
FYF059B02
89,5X89,5 | 35 7/16" X 35 7/16"

G5 V3 V4 ID SLIM^{7mm}
LM CUBIT GRIS ABS 90X90 R 7MM
FYF069B02
89,5X89,5 | 35 7/16" X 35 7/16"

G5 V3 V4 ID SLIM^{7mm}
LM CUBIT GRIS POL 90X90 R 7MM
FYF079B02
89,5X89,5 | 35 7/16" X 35 7/16"

Desert

Porcelanato Esmaltado
Glazed Porcelain | Porcelanato Esmaltado

Revestimento de Parede
Wall Tiles | Revestimiento para Pared

PRODUTO RETIFICADO | Junta Mínima de 1,0 mm
RECTIFIED PRODUCT | Minimum Joint of 1,0 mm
PRODUCTO RECTIFICADO | Junta Mínima de 1,0 mm




LM DESERT ABS 120X120 R | LM DESERT MT 120X120 R | RV DESERT NILO MT 40X120 R



G6 V2 id
LM DESERT ABS 120X120 R
ROC04D000221
119,5X119,5 | 47 1/4"x47 1/4"

G5 V2 id
LM DESERT MT 120X120 R
ROC04D000231
119,5X119,5 | 47 1/4"x47 1/4"



G1 V2 id
RV DESERT NILO MT 40X120 R
ROC125800011
40X120 | 15 3/4"x47 1/4"

Dream Shell


Acessório para Parede
Wall Accessory | Accesorio para Pared

MOSAICO | Seguir Espaçamento Malha
MOSAIC | Following Spacing Mesh
MOSAICO | Seguir Espaciamento de Malha


SEL
ECT
Roca



MALLA DREAM SHELL QUARTZ 31X33,1



G1 V1
MALLA DREAM SHELL WASHED 31X33,1
F05015W21
29,2X26,5 | 11 1/2"x10 7/16"



G1 V1
MALLA DREAM SHELL PASTE 31X33,1
F05015W04
29,2X26,5 | 11 1/2"x10 7/16"



G1 V1
MALLA DREAM SHELL QUARTZ 31X33,1
F05015W09
29,2X26,5 | 11 1/2"x10 7/16"

Dubai

Porcelanato Esmaltado

Glazed Porcelain | Porcelanato Esmaltado



PRODUTO RETIFICADO | Junta Mínima de 1,0 mm

RECTIFIED PRODUCT | Minimum Joint of 1,0 mm

PRODUCTO RECTIFICADO | Junta Mínima de 1,0 mm



PE DUBAI ARENA MATE 90X180 RET



PE DUBAI ARENA MATE 90X180 RET

FE402ZF37

90X180 | 35 7/16"X70 55/34"

Dublin

Porcelanato Esmaltado Polido

Glazed Polished Porcelain | Porcelanato Esmaltado Pulido



PRODUTO RETIFICADO | Junta Mínima de 1,0 mm

RECTIFIED PRODUCT | Minimum Joint of 1,0 mm

PRODUCTO RECTIFICADO | Junta Mínima de 1,0 mm



LM DUBLIN GREIGE MC 60X120 R

FZ2025402

59,5X119,5 | 23 27/64"X47 3/64"


Etna

Acessório para Parede
Wall Accessory | Accesorio para Pared

MOSAICO | Seguir Espaçamento Malha
MOSAIC | Following Spacing Mesh
MOSAICO | Seguir Espaciamento de Malla



MALLA ETNA QUARTZ 29,4X29,4



G1
MALLA ETNA QUARTZ 29,4X29,4
FEJ012X33
29,4X29,4 | 11 37/64"X11 37/64"

Fior Di Bosco

Porcelanato Esmaltado
Glazed Porcelain | Porcelanato Esmaltado

PRODUTO RETIFICADO | Junta Mínima de 1,0 mm
RECTIFIED PRODUCT | Minimum Joint of 1,0 mm
PRODUCTO RECTIFICADO | Junta Mínima de 1,0 mm



LM FIOR DI BOSCO POL 90X90 R 7MM



G5 v3 id slim^{7mm}
LM FIOR DI BOSCO MT 90X90 R 7MM
F79049B02
89,5X89,5 | 35 7/16"X35 7/16"

G6 v3 id slim^{7mm}
LM FIOR DI BOSCO ABS 90X90 R 7MM-
F79069B02
89,5X89,5 | 35 7/16"X35 7/16"

G5 v3 id slim^{7mm}
LM FIOR DI BOSCO POL 90X90 R 7MM
F79059B02
89,5X89,5 | 35 7/16"X35 7/16"

Fire

Porcelanato Esmaltado
 Glazed Porcelain | Porcelanato Esmaltado

PRODUTO RETIFICADO | Junta Mínima de 2,0 mm
 RECTIFIED PRODUCT | Minimum Joint of 2.0 mm
 PRODUCTO RECTIFICADO | Junta Mínima de 2.0 mm

SEL
 ECT

Roca



LM FIRE MT 120X250 RET



G4 V4 id
 LM FIRE MT 120X250 R
 FPN01HS38
 119,5X250 | 47 3/64"X98 27/64"


Fit

Revestimento para Parede
 Wall Tiles | Revestimiento para Pared

REVESTIMENTO PARA PAREDE | Junta Seca
 WALL TILES | Dry Grout
 REVESTIMIENTO PARA PARED | Junta Seca




RV FIT WHITE MT 7,7X30,5



G1 V1
 RV FIT WHITE MT 7,7X30,5
 F76B0JZWH
 7,7X30,5 | 3 1/32"X12 1/64"



G1 V1
 RV FIT GRAY MT 7,7X30,5
 F76B0JZ02
 7,7X30,5 | 3 1/32"X12 1/64"



G1 V1
 RV FIT BLACK MT 7,7X30,5
 F76B0JZ16
 7,7X30,5 | 3 1/32"X12 1/64"

Forma

Revestimento para Parede
Wall Tiles | Revestimiento para Pared

PRODUTO BOLD | Junta Mínima de 1,5 mm
BOLD EDGES | Minimum Joint of 1,5 mm
PRODUCT BOLD | Junta Mínima de 1,5 mm

SEL
ECT

Roca

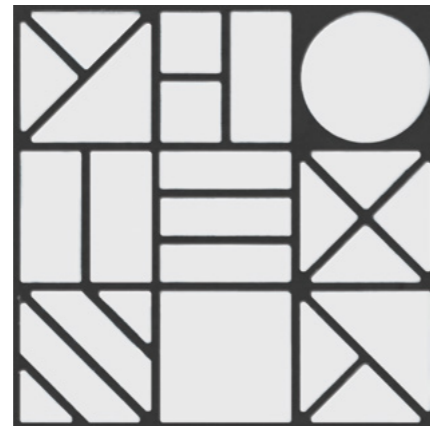


RV FORMA BK WHITE 21,5X21,5



G1 V1

RV FORMA BLACK 21,5X21,5
F9601FY16
21,5X21,5 | 8 15/32"X8 15/32"



G1 V1

RV FORMA BK WHITE 21,5X21,5
F9601FY01
21,5X21,5 | 8 15/32"X8 15/32"

Fossil

Porcelanato Esmaltado Polido
Glazed Polished Porcelain | Porcelanato Esmaltado Pulido

Porcelanato Esmaltado
Glazed Porcelain | Porcelanato Esmaltado

PRODUTO RETIFICADO | Junta Mínima de 2,0 mm
RECTIFIED PRODUCT | Minimum Joint of 2,0 mm
PRODUCTO RECTIFICADO | Junta Mínima de 2,0 mm

SEL
ECT

Roca



LM FOSSIL MC 100X200 RET | LM FOSSIL ST 100X200 RET



G4 V4

LM FOSSIL MC 100X200 R
FBS02ZF04
100X200 | 39 3/8"X78 47/64"



G4 V4

LM FOSSIL ST 100X200 R
FBS03ZF04
100X200 | 39 3/8"X78 47/64"

Full Concret


Porcelanato Esmaltado Polido
Glazed Polished Porcelain | Porcelanato Esmaltado Pulido

Porcelanato Esmaltado
Glazed Porcelain | Porcelanato Esmaltado


PRODUTO RETIFICADO | Junta Mínima de 2,0 mm
 RECTIFIED PRODUCT | Minimum Joint of 2,0 mm
 PRODUCTO RECTIFICADO | Junta Mínima de 2,0 mm



LM FULL CONCRET MT 100X200 RET



G5 V2
 LM FULL CONCRET MC 100X200 R
 F8801ZF02
 100X200 | 39 3/8"X78 47/64"



G5 V2
 LM FULL CONCRET MT 100X200 R
 F8802ZF02
 100X200 | 39 3/8"X78 47/64"

Fulmine


Porcelanato Esmaltado
Glazed Porcelain | Porcelanato Esmaltado

PRODUTO RETIFICADO | Junta Mínima de 2,0 mm
 RECTIFIED PRODUCT | Minimum Joint of 2,0 mm
 PRODUCTO RECTIFICADO | Junta Mínima de 2,0 mm

SEL
 ECT
 Roca



LM FULMINE MC 160X320 R | LM LIMESTONE GRAY MT 120X120 R



G3 V2
 LM FULMINE MC 160X320 R
 ROC048D00101
 160x320 | 62 7/8"X125 7/8"

Gatsby

Revestimento para Parede
Wall Tiles | Revestimiento para Pared

PRODUTO BOLD | Junta Mínima de 1,5 mm
BOLD EDGES | Minimum Joint of 1,5 mm
PRODUCT BOLD | Junta Mínima de 1,5 mm

SEL
ECT

Roca



RV GATSBY BLACK 21,5X21,5



G1 V1

RV GATSBY BLACK 21,5X21,5
F9701FY16
21,5X21,5 | 8 15/32"X8 15/32"




G1 V1

RV GATSBY BK PEARL 21,5X21,5
F9701FY34
21,5X21,5 | 8 15/32"X8 15/32"



G1 V1

RV GATSBY WHITE 21,5X21,5
F9701FY01
21,5X21,5 | 8 15/32"X8 15/32"



G1 V1

RV GATSBY WH CHROME 21,5X21,5
F9702FY38
21,5X21,5 | 8 15/32"X8 15/32"



G1 V1

RV GATSBY WH PEARL 21,5X21,5
F9702FY34
21,5X21,5 | 8 15/32"X8 15/32"

Giz

Revestimento para Parede
Wall Tiles | Revestimiento para Pared


PRODUTO RETIFICADO | Junta Mínima de 1,0 mm
RECTIFIED PRODUCT | Minimum Joint of 1,0 mm
PRODUCTO RECTIFICADO | Junta Mínima de 1,0 mm

SEL
ECT

Roca



INS GIZ WHITE MT 30X90,2 RET



G1 V1 ✓

INS GIZ WHITE MT 30X90,2 RET
F3501AW01
30X90,2 | 11 13/16"X35 33/64"


Gran Calacata

Porcelanato Esmaltado
 Glazed Porcelain | Porcelanato Esmaltado

PRODUTO RETIFICADO | Junta Mínima de 2,0 mm
 RECTIFIED PRODUCT | Minimum Joint of 2,0 mm
 PRODUCTO RECTIFICADO | Junta Mínima de 2,0 mm




LM GRAN CALACATA MT 160X320 R | LM LOUNGE NATURAL MT 20X120 R



G5 V2
 LM GRAN CALACATA MT 160X320 R
 ROC048D0001
 160x320 | 62 7/8" x 125 7/8"

G5 V2
 LM GRAN CALACATA MC 160X320 R
 ROC048D0002
 160x320 | 62 7/8" x 125 7/8"



G5 V2
 LM GRAN CALACATA MT 160X160 R
 ROC048B0005
 160x160 | 62 7/8" x 62 7/8"

G5 V2
 LM GRAN CALACATA MC 160X160 R
 ROC048B0006
 160x160 | 62 7/8" x 62 7/8"

Groove

Revestimento para Parede
 Wall Tiles | Revestimiento para Pared

PRODUTO RETIFICADO | Junta Mínima de 1,0 mm
 RECTIFIED PRODUCT | Minimum Joint of 1,0 mm
 PRODUCTO RECTIFICADO | Junta Mínima de 1,0 mm



RV GROOVE WHITE MT 30X90,2 R



G1 V1
 RV GROOVE WHITE MT 30X90,2 R
 F8000AW01
 30X90,2 | 11 13/16" x 35 33/64"

Hangar

Porcelanato Esmaltado
 Glazed Porcelain | Porcelanato Esmaltado



PRODUTO RETIFICADO | Junta Mínima de 1,0 mm
 RECTIFIED PRODUCT | Minimum Joint of 1,0 mm
 PRODUCTO RECTIFICADO | Junta Mínima de 1,0 mm



LM HANGAR CEMENT MT 120X120 RET



G4 V3
 LM HANGAR CEMENT MT 120X120 RET
 F3602E802
 119,5X119,5 | 47 3/64"X47 3/64"



G5 V3
 LM HANGAR CEMENT ABS 120X120 RET
 F3601E802
 119,5X119,5 | 47 3/64"X47 3/64"

Hedra

Porcelanato Plus
 Plus Porcelain | Porcelanato Plus



PRODUTO RETIFICADO | Junta Mínima de 1,0 mm
 RECTIFIED PRODUCT | Minimum Joint of 1,0 mm
 PRODUCTO RECTIFICADO | Junta Mínima de 1,0 mm

**SEL
 ECT**
 Roca



PP HEDRA WHITE MT 30X60 RET



G4 V2
 PP HEDRA WHITE MT 30X60 R
 FJQ015701
 30X60 | 11 13/16"X23 5/8"


Home

Porcelanato Esmaltado
 Glazed Porcelain | Porcelanato Esmaltado

PRODUTO RETIFICADO | Junta Mínima de 1,0 mm
 RECTIFIED PRODUCT | Minimum Joint of 1,0 mm
 PRODUCTO RECTIFICADO | Junta Mínima de 1,0 mm



LM HOME BLACK MT 20X120 RET



G4 V4 slim™
 LM HOME DENIM MT 20X120 R
 F6201C515
 19,3X119,5 | 7 19/32"X47 3/64"



G4 V4 slim™
 LM HOME WHITE MT 20X120 R
 F6201C501
 19,3X119,5 | 7 19/32"X47 3/64"

Infinity

Porcelanato Esmaltado
 Glazed Porcelain | Porcelanato Esmaltado

PRODUTO RETIFICADO | Junta Mínima de 2,0 mm
 RECTIFIED PRODUCT | Minimum Joint of 2,0 mm
 PRODUCTO RECTIFICADO | Junta Mínima de 2,0 mm

SEL
 ECT
 Roca



LM INFINITY BLACK MT 160X320 R



G5 V2
 LM INFINITY BLACK MT 160X320 R
 ROC048D00141
 160x320 | 62 7/8"X125 7/8"

Invecchiato

Porcelanato Esmaltado
Glazed Porcelain | Porcelanato Esmaltado

PRODUTO RETIFICADO | Junta Mínima de 1,0 mm
RECTIFIED PRODUCT | Minimum Joint of 1,0 mm
PRODUCTO RECTIFICADO | Junta Mínima de 1,0 mm

SEL
ECT

Roca



LM INVECCHIATO MT 120X120 RET



G5 V4 id
LM INVECCHIATO MT 120X120 R
FZWO1E801
119,5X119,5 | 47 3/64"x47 3/64"

Iris

Revestimento para Parede
Wall Tiles | Revestimiento para Pared


PRODUTO BOLD | Junta Mínima de 1,5 mm
BOLD EDGES | Minimum Joint of 1,5 mm
PRODUCT BOLD | Junta Mínima de 1,5 mm

SEL
ECT


Roca



RV IRIS WHITE MT 15X17,5



G1 V1
RV IRIS BLACK MT 15X17,5
FCQ01J016
15X17,5 | 5 29/32"x6 5/64"



G1 V2
RV IRIS BRASS BR 15X17,5
FCQ01J0NR
15X17,5 | 5 29/32"x6 5/64"

Iron

Porcelanato Esmaltado Polido

Glazed Polished Porcelain | Porcelanato Esmaltado Pulido

Porcelanato Esmaltado

Glazed Porcelain | Porcelanato Esmaltado

SEL
ECT

Roca



LM IRON MT 100X200 RET



PRODUTO RETIFICADO | Junta Mínima de 2,0 mm

RECTIFIED PRODUCT | Minimum Joint of 2.0 mm

PRODUCTO RECTIFICADO | Junta Mínima de 2,0 mm



G4 V3    id

LM IRON MC 100X200 R

FPG01ZF10

100X200 | 39 38"X78 47/64"



G4 V3    id

LM IRON MT 100X200 R

FPG02ZF10

100X200 | 39 38"X78 47/64"

Koronis

Porcelanato Esmaltado

Glazed Porcelain | Porcelanato Esmaltado

Porcelanato Esmaltado Polido

Glazed Polished Porcelain | Porcelanato Esmaltado Pulido



SÉRIE KORONIS COM ACABAMENTO MATE NOS FORMATOS 120X120, 120X250 E 160X320.



60X120 | 120X120 | PRODUTO RETIFICADO | Junta Mínima de 1,0 mm

RECTIFIED PRODUCT | Minimum Joint of 1,0 mm

PRODUCTO RECTIFICADO | Junta Mínima de 1,0 mm



100X200 | PRODUTO RETIFICADO | Junta Mínima de 2,0 mm

RECTIFIED PRODUCT | Minimum Joint of 2,0 mm


PRODUCTO RECTIFICADO | Junta Mínima de 2,0 mm



120X250 | 160 X160 | 160 X320 | PRODUTO RETIFICADO | Junta Mínima de 2,0 mm


RECTIFIED PRODUCT | Minimum Joint of 2,0 mm

PRODUCTO RECTIFICADO | Junta Mínima de 2,0 mm



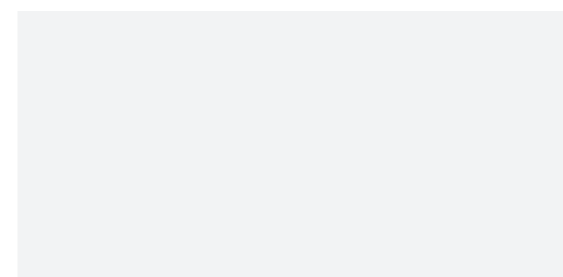
G5 V1 slim^{7mm}
LM KORONIS WHITE MC 60X120R
FZ0015401
59,5X119,5 | 23 27/64"x47 3/64"

G5 V1 slim^{7mm}
LM KORONIS WHITE MT 60X120 R
FZ0025401
59,5X119,5 | 23 27/64"x47 3/64"




G5 V1
LM KORONIS WHITE MC 100X200 RET
FZ001ZF01
100X200 | 39 3/8"x78 47/64"

G5 V1
LM KORONIS WHITE MT 100X200 RET
FZ002MQ01
100X200 | 39 3/8"x78 47/64"




G5 V1
LM KORONIS MC 120X250 RET
FZ002HM01
119,5X250 | 47 3/64"x98 27/64"

G5 V1
LM KORONIS MT 120X250 RET
FZ001HM01
119,5X250 | 47 3/64"x98 27/64"




G5 V1
LM KORONIS MC 160X320 R
ROC048D00041
160x320 | 62 7/8"x125 7/8"

G5 V1
LM KORONIS MT 160X320 R
ROC048D00031
160x320 | 62 7/8"x125 7/8"



G5 V1
LM KORONIS EXT WH MT 120X120 RET
FZ002E801
119,5X119,5 | 47 3/64"x47 3/64"

G5 V1
LM KORONIS EXT WH POL 120X120 RET
FZ001E801
119,5X119,5 | 47 3/64"x47 3/64"



G5 V1
LM KORONIS MC 160X160 R
ROC048B00091
160x160 | 62 7/8"x62 7/8"

G5 V1
LM KORONIS MT 160X160 R
ROC048B00081
160x160 | 62 7/8"x62 7/8"

Kronos

Porcelanato Esmaltado
 Glazed Porcelain | Porcelanato Esmaltado

160X160 / 160X320 | PRODUCTO RETIFICADO | Junta Mínima de 2,0 mm
 RECTIFIED PRODUCT | Minimum Joint of 2.0 mm
 PRODUCTO RECTIFICADO | Junta Mínima de 2,0 mm



LM KRONOS OFF WHITE ABS 160X160R | LM KRONOS OFF WHITE MT 160X160 R | LM KRONOS OFF WHITE MT 160X320 R




G3 V2 LM KRONOS CONCRETE MT 160X320 R
 ROC048D00051 | 160x320
 62 7/8"x125 7/8"



G5 V2 LM KRONOS CONCRETE ABS 160X160 R
 ROC048B00101
 160x160 | 62 7/8"x62 7/8"

G3 V2 LM KRONOS CONCRETE MT 160X160 R
 ROC048B00131
 160x160 | 62 7/8"x62 7/8"



G3 V2 LM KRONOS OFF WHITE MT 160X320 R
 ROC048D00061
 160x320 | 62 7/8"x125 7/8"



G5 V2 LM KRONOS OFF WHITE ABS 160X160R
 ROC048B00111
 160x160 | 62 7/8"x62 7/8"

G3 V2 LM KRONOS OFF WHITE MT 160X160 R
 ROC048B00141
 160x160 | 62 7/8"x62 7/8"



G3 V2 LM KRONOS GREIGE MT 160X320 R
 ROC048D00071
 160x320 | 62 7/8"x125 7/8"



G5 V2 LM KRONOS GREIGE ABS 160X160 R
 ROC048B00121
 160x160 | 62 7/8"x62 7/8"

G3 V2 LM KRONOS GREIGE MT 160X160 R
 ROC048B00151
 160x160 | 62 7/8"x62 7/8"

Legno

Porcelanato Plus
Plus Porcelain | Porcelanato Plus



 PRODUTO RETIFICADO | Junta Mínima de 1,0 mm
 RECTIFIED PRODUCT | Minimum Joint of 1,0 mm
 PRODUCTO RECTIFICADO | Junta Mínima de 1,0 mm

**SEL
ECT**
 Roca



PP LEGNO NEGRO 20X120 RET




 PP LEGNO NEGRO 20X120 RET
 FYH01HA16
 19,3X120 | 7 19/32"X47 1/4"

Legno Rovere

Porcelanato Esmaltado
Glazed Porcelain | Porcelanato Esmaltado


 PRODUTO RETIFICADO | Junta Mínima de 2,0 mm
 RECTIFIED PRODUCT | Minimum Joint of 2,0 mm
 PRODUCTO RECTIFICADO | Junta Mínima de 2,0 mm



LM LEGNO ROVERE MT 120X250 R | LM CONCRETE GREIGE MT 120X120 R




 LM LEGNO ROVERE MT 120X250 R
 ROC042300161
 119,5X250 | 47 1/4"X98 27/64"

Light Marble


Porcelanato Esmaltado
Glazed Porcelain | Porcelanato Esmaltado



LM LIGHT MARBLE WH MT 90X90R 7MM



PRODUTO RETIFICADO | Junta Mínima de 1,0 mm
RECTIFIED PRODUCT | Minimum Joint of 1,0 mm
PRODUCTO RECTIFICADO | Junta Mínima de 1,0 mm



G5 V2 id slim
LM LIGHT MARBLE WH POL90X90R 7MM
F90039B01
89,5X89,5 | 35 7/16"X35 7/16"

G5 V2 id slim
LM LIGHT MARBLE WH MT 90X90R 7MM
F90029B01
89,5X89,5 | 35 7/16"X35 7/16"

Limestone

Porcelanato Esmaltado

Glazed Porcelain | Porcelanato Esmaltado

**SEL
ECT**

Roca



LM LIMESTONE OFF WH MT 120X250 R | LM LIMESTONE OFF WH MT 120X120 R



120X120 | PRODUCTO RETIFICADO | Junta Mínima de 1,0 mm

RECTIFIED PRODUCT | Minimum Joint of 1,0 mm

PRODUCTO RECTIFICADO | Junta Mínima de 1,0 mm



120X250 | PRODUCTO RETIFICADO | Junta Mínima de 2,0 mm

RECTIFIED PRODUCT | Minimum Joint of 2,0 mm

PRODUCTO RECTIFICADO | Junta Mínima de 2,0 mm



LM LIMESTONE GRAY MT 120X250 R
ROC042300101
119,5X250 | 47 1/4"X98 27//64"



LM LIMESTONE GRAY ABS 120X120 R
ROC04D000301
119,5X119,5 | 47 1/4"X47 1/4"



LM LIMESTONE GRAY MT 120X120 R
ROC04D000331
119,5X119,5 | 47 1/4"X47 1/4"



LM LIMESTONE OFF WH MT 120X250 R
ROC042300111
119,5X250 | 47 1/4"X98 27//64"



LM LIMESTONE OFF WH ABS 120X120 R
ROC04D000311
119,5X119,5 | 47 1/4"X47 1/4"



LM LIMESTONE OFF WH MT 120X120 R
ROC04D000341
119,5X119,5 | 47 1/4"X47 1/4"



LM LIMESTONE GREIGE MT 120X250 R
ROC042300121
119,5X250 | 47 1/4"X98 27//64"



LM LIMESTONE GREIGE ABS 120X120 R
ROC04D000321
119,5X119,5 | 47 1/4"X47 1/4"



LM LIMESTONE GREIGE MT 120X120 R
ROC04D000351
119,5X119,5 | 47 1/4"X47 1/4"

Lincoln

Porcelanato Esmaltado

Glazed Porcelain | Porcelanato Esmaltado

Porcelanato Esmaltado Polido

Glazed Polished Porcelain | Porcelanato Esmaltado Pulido

120X120 | PRODUTO RETIFICADO | Junta Mínima de 1,0 mm
 RECTIFIED PRODUCT | Minimum Joint of 1,0 mm
 PRODUCTO RECTIFICADO | Junta Mínima de 1,0 mm

100X200 | 120X250 | PRODUTO RETIFICADO | Junta Mínima de 2,0 mm
 RECTIFIED PRODUCT | Minimum Joint of 2,0 mm
 PRODUCTO RECTIFICADO | Junta Mínima de 2,0 mm



LM LINCOLN ST 100X200 R | PP ALVOR NATURAL ABS 30X120 R




G4 V3
 LM LINCOLN MC 120X120 R
 F9201E801
 119,5X119,5 | 47 3/64"X47 3/64"

G5 V3
 LM LINCOLN ST 120X120 R
 F9200E801
 119,5X119,5 | 47 3/64"X47 3/64"



G4 V3
 LM LINCOLN MC100X200 R
 ROC042400031
 100X200 | 39 4/10"X78 8/10"

G5 V3
 LM LINCOLN ST 100X200 R
 ROC042400041
 100X200 | 39 4/10"X78 8/10"



G5 V3
 LM LINCOLN MC 120X250 R
 F9201MR01
 119,5X250 | 47 3/64"X98 27/64"

G5 V3
 LM LINCOLN ST 120X250 R
 F9200MR01
 119,5X250 | 47 3/64"X98 27/64"

Lithus

Porcelanato Plus

Plus Porcelain | Porcelanato Plus

Revestimento para Parede

Wall Tiles | Revestimiento para Pared



PRODUTO RETIFICADO | Junta Mínima de 1,0 mm
RECTIFIED PRODUCT | Minimum Joint of 1,0 mm
PRODUCTO RECTIFICADO | Junta Mínima de 1,0 mm



7,5X30 | PRODUTO BOLD | Junta Mínima de 3,0 mm
BOLD EDGES | Minimum Joint of 3,0 mm
PRODUCT BOLD | Junta Mínima de 3,0 mm




30X90,2 | PRODUTO RETIFICADO | Junta Mínima de 1,0 mm
RECTIFIED PRODUCT | Minimum Joint of 1,0 mm
PRODUCTO RECTIFICADO | Junta Mínima de 1,0 mm



PP BRICK LITHUS BLACK 7,5X30 | PP LITHUS BLACK MT 90X90 RET



LITHUS G1Z BLACK RV 30X90,2 R
FZD00AW16
30X90,2 | 11 13/16" X 35 33/64"



PP LITHUS BLACK MT 90X90 R
FZD019B16
89,5X89,5 | 35 15/64" X 35 15/64"



PP LITHUS BLACK ABS 90X90 R
FZD029B16
89,5X89,5 | 35 15/64" X 35 15/64"



PP BRICK LITHUS BLACK 7,5X30
FZD015716
7,5X30 | 2 61/64" X 11 13/16"

London

Porcelanato Esmaltado

Glazed Porcelain | Porcelanato Esmaltado

Porcelanato Esmaltado Polido

Glazed Polished Porcelain | Porcelanato Esmaltado Polido

Revestimento para Parede

Wall Tiles | Revestimiento para Pared



PRODUTO RETIFICADO | Junta Mínima de 1,0 mm
RECTIFIED PRODUCT | Minimum Joint of 1,0 mm
PRODUCTO RECTIFICADO | Junta Mínima de 1,0 mm



30X90,2 | PRODUTO RETIFICADO | Junta Mínima de 1,0 mm
RECTIFIED PRODUCT | Minimum Joint of 1,0 mm
PRODUCTO RECTIFICADO | Junta Mínima de 1,0 mm



INS LONDON GRAY MT 30X90,2 RET | PE LONDON GRAY POL 90X90 RET



INS LONDON GRAY MT 30X90,2 R
FFX01AW02
30X90,2 | 11 13/16" X 35 33/64"



PE LONDON GRAY POL 90X90 R
FPB039B02
89,5X89,5 | 35 15/64" X 35 15/64"



LM LONDON GRAY ABS 90X90 R 7MM
FPB059B02
89,5X89,5 | 35 7/16" X 35 7/16"



LM LONDON GRAY MT 90X90 R 7MM
FPB049B02
89,5X89,5 | 35 7/16" X 35 7/16"

Lotus

Porcelanato Esmaltado
 Glazed Porcelain | Porcelanato Esmaltado


PRODUTO RETIFICADO | Junta Mínima de 2,0 mm
 RECTIFIED PRODUCT | Minimum Joint of 2,0 mm
 PRODUCTO RECTIFICADO | Junta Mínima de 2,0 mm

SEL
 ECT

Roca



LM LOTUS BLACK MT 160X160 R



G5 V2 id
 LM LOTUS BLACK MT 160X160 R
 ROCO48B00161
 160x160 | 62 7/8"X62 7/8"

Luthier

Porcelanato Tuttomassa
 Tuttomassa Porcelain | Porcelanato Tuttomassa


PRODUTO RETIFICADO | Junta Mínima de 1,0 mm
 RECTIFIED PRODUCT | Minimum Joint of 1,0 mm
 PRODUCTO RECTIFICADO | Junta Mínima de 1,0 mm

SEL
 ECT

Roca



PT LUTHIER METALLIC 30X30 RET



G3 V2
 PT LUTHIER METALLIC 30X30 R
 FIF02FX02
 29,4X29,4 | 11 37/64"X11 37/64"


Luxe

Acessório para Parede
Wall Accessory | Accesorio para Pared

MOSAICO | Seguir Espaçamento Malha
MOSAIC | Following Spacing Mesh
MOSAICO | Seguir Espaciamento de Malla



MALLA LUXE QUARTZ 23.1X18.7 | MOSTRA ARTEFACTO D&D 2019 POR LUCIANA ALMEIDA



G1
MALLA LUXE QUARTZ 23.1X18.7
FEH012509
23.1X18.7 | 9 19/64" X 7 33/64"

Madero

Porcelanato Esmaltado
Glazed Porcelain | Porcelanato Esmaltado

PRODUTO RETIFICADO | Junta Mínima de 1,0 mm
RECTIFIED PRODUCT | Minimum Joint of 1,0 mm
PRODUCTO RECTIFICADO | Junta Mínima de 1,0 mm



PP MADERO CANARY 20X120 RET



G5 V4 id slim™
LM MADERO AMBAR ABS 20X120 R 7MM
FOPO3HA25
19,3X119,5 | 7 19/32" X 47 3/64"



G5 V4 id slim™
LM MADERO CANARY 20X120 R 7MM
FOPO0HA25
19,3X119,5 | 7 19/32" X 47 3/64"

Madras

Revestimento para Parede
Wall Tiles | Revestimiento para Pared

PRODUTO RETIFICADO | Junta Mínima de 1,0 mm
RECTIFIED PRODUCT | Minimum Joint of 1,0 mm
PRODUCTO RECTIFICADO | Junta Mínima de 1,0 mm



RV MADRAS WHITE MT 40X120 R



G1 V1
RV MADRAS WHITE MT 40X120 R
F8500MCO1
40X120 3D | 15 3/4"X47 1/4"

Maiolica


Piso Grês
Floor Tiles | Piso Gres

PRODUTO BOLD | Junta Mínima de 3,0 mm
BOLD EDGES | Minimum Joint of 3,0 mm
PRODUCT BOLD | Junta Mínima de 1,5 mm

SEL
ECT
Roca



PS MAIOLICA CLAY MT 20X20



PEI 3 V3
PS MAIOLICA CLAY MT 20X20
FBX01MB58
19,8X19,8 | 7 5/8"X7 5/8"

Marble Lassa

Revestimento para Parede
Wall Tiles | Revestimiento para Pared

Porcelanato Esmaltado
Glazed Porcelain | Porcelanato Esmaltado Pulido

Porcelanato Esmaltado Polido
Glazed Polished Porcelain | Porcelanato Esmaltado Pulido

30X90,2 | PRODUTO RETIFICADO | Junta Mínima de 1,0 mm
RECTIFIED PRODUCT | Minimum Joint of 1,0 mm
PRODUCTO RECTIFICADO | Junta Mínima de 1,0 mm

120X120 | PRODUTO RETIFICADO | Junta Mínima de 1,0 mm
RECTIFIED PRODUCT | Minimum Joint of 1,0 mm
PRODUCTO RECTIFICADO | Junta Mínima de 1,0 mm



LM MARBLE LASSA MATE 120X120 RET | MOSTRA ARTEFACTO RIO DE JANEIRO 2019 POR ALINE CELLES E BETHÂNIA ROCHA



G5 V3 id
LM MARBLE LASSA POL 120X120 RET
FL603E801
119,5X119,5 | 47 3/64"x47 3/64"



G6 V3 id
LM MARBLE LASSA MATE 120X120 RET
FL604E801
119,5X119,5 | 47 3/64"x47 3/64"



G1 V3 id
INS MARBLE LASSA MATE 30X90,2 R
FL601AW01
30X90,2 | 11 13/16"x35 33/64"

Marble Nouveau

Porcelanato Esmaltado
Glazed Porcelain | Porcelanato Esmaltado

Porcelanato Esmaltado Polido
Glazed Polished Porcelain | Porcelanato Esmaltado Pulido


PRODUTO RETIFICADO | Junta Mínima de 1,0 mm
RECTIFIED PRODUCT | Minimum Joint of 1,0 mm
PRODUCTO RECTIFICADO | Junta Mínima de 1,0 mm

120X250 | PRODUTO RETIFICADO | Junta Mínima de 2,0 mm
RECTIFIED PRODUCT | Minimum Joint of 2,0 mm
PRODUCTO RECTIFICADO | Junta Mínima de 2,0 mm


SEL
ECT
Roca



LM MARBLE NOUVEAU MT 120X120 RET



G3 V3 id
LM MARBLE NOUVEAU MC 120X250 R
F3701HS15
119,5X250 | 47 3/64"x98 27/64"



G3 V3 id
LM MARBLE NOUVEAU MC 120X120 R
F3701E815
119,5X119,5 | 47 3/64"x47 3/64"
G3 V3 id
LM MARBLE NOUVEAU MT 120X120 R
F3702E815
119,5X119,5 | 47 3/64"x47 3/64"

Marble Sorrento


Porcelanato Esmaltado

Glazed Porcelain | Porcelanato Esmaltado

Porcelanato Esmaltado Pulido

Glazed Polished Porcelain | Porcelanato Esmaltado Pulido


 PRODUTO RETIFICADO | Junta Mínima de 1,0 mm
 RECTIFIED PRODUCT | Minimum Joint of 1,0 mm
 PRODUCTO RECTIFICADO | Junta Mínima de 1,0 mm


 60X120 | PRODUTO RETIFICADO | Junta Mínima de 1,0 mm
 RECTIFIED PRODUCT | Minimum Joint of 1,0 mm
 PRODUCTO RECTIFICADO | Junta Mínima de 1,0 mm



LM MARBLE SORRENTO MR MT 120X120 RET | LM LOUNGE OAK MT 20X120 RET

Marea


Porcelanato Esmaltado

Glazed Porcelain | Porcelanato Esmaltado


 PRODUTO RETIFICADO | Junta Mínima de 2,0 mm
 RECTIFIED EDGES | Minimum Joint of 2,0 mm
 PRODUCTO RECTIFICADO | Junta Mínima de 2,0 mm



LM MAREA IO 160X160 R




G5 V3  id

LM MARBLE SORRENTO MR POL 120X120R
FNJ02E825
119,5X119,5 | 47 3/64"X47 3/64"

G5 V3  id

LM MARBLE SORRENTO MR POL 120X120R
FNJ02E825
119,5X119,5 | 47 3/64"X47 3/64"



G4 V3  id

LM M SORRENTO POL 60X120 R 7MM
ROCO4DB00021
59,5X119,5 | 23 27/64"X47 3/64"

G3 V3  id

LM M SORRENTO MT 60X120 R 7MM
ROCO4DJ00021
59,5X119,5 | 23 27/64"X47 3/64"



G5 V2  id

LM MAREA IO 160X160 R
ROCO48B0018
160X160 | 62 7/8X62 7/8

Mármore Paraná

Porcelanato Esmaltado

Glazed Porcelain | Porcelanato Esmaltado

Porcelanato Esmaltado Polido

Glazed Polished Porcelain | Porcelanato Esmaltado Pulido

**SEL
ECT**

Roca



LM MARMORE PARANA ST 160x160 R | LM LOUNGE NATURAL MT 20X120 R



120X120 | PRODUTO RETIFICADO | Junta Mínima de 1,0 mm

RECTIFIED PRODUCT | Minimum Joint of 1,0 mm


PRODUCTO RECTIFICADO | Junta Mínima de 1,0 mm



160 X 160 | 120X250 | PRODUTO RETIFICADO | Junta Mínima de 2,0 mm

RECTIFIED PRODUCT | Minimum Joint of 2,0 mm

PRODUCTO RECTIFICADO | Junta Mínima de 2,0 mm



G5 V3   id

LM MARMORE PARANA MC 120X120R

FOJ01E801

119,5X119,5 | 47 3/64"X47 3/64"

G5 V3   id

LM M. PARANA SOFT TOUCH 120X120R

FOJ02E801

119,5X119,5 | 47 3/64"X47 3/64"



G5 V3   id

LM MARMORE PARANA MC 160x160 R

ROCO48B00231

160x160 | 62 7/8"X62 7/8"

G5 V3   id

LM MARMORE PARANA ST 160x160 R

ROCO48B00241

160x160 | 62 7/8"X62 7/8"



G5 V3   id

LM MARMORE PARANA MC 120X250 R

FOJ02HS01

119,5X250 | 47 3/64"X98 27/64"

G5 V3   id

LM MARMORE PARANA ST 120X250 R

FOJ01HS01

119,5X250 | 47 3/64"X98 27/64"

Marrocos

Revestimento para Parede
Wall Tiles | Revestimiento para Pared

PRODUTO RETIFICADO | Junta Mínima de 1,0 mm
RECTIFIED PRODUCT | Minimum Joint of 1,0 mm
PRODUCTO RECTIFICADO | Junta Mínima de 1,0 mm



INS MARROCOS GARDEN 30X90,2 RET



G1 V3 id
INS MARROCOS ANTRACITA 30X90,2 R
FZH02AW15
30X90,2 | 11 13/16" X 35 33/64"

Marron Imperador

Porcelanato Esmaltado
Glazed Porcelain | Porcelanato Esmaltado

Porcelanato Esmaltado Polido
Glazed Polished Porcelain | Porcelanato Esmaltado Pulido

PRODUTO RETIFICADO | Junta Mínima de 2,0 mm
RECTIFIED PRODUCT | Minimum Joint of 2,0 mm
PRODUCTO RECTIFICADO | Junta Mínima de 2,0 mm

SEL
ECT
Roca



LM MARRON EMPERADOR MC 120X250 R



G3 V3 id
LM MARRON EMPERADOR MT 120X250 R
F000MR25
119,5X250 | 47 3/64" X 98 27/64"
G3 V3 id
LM MARRON EMPERADOR MC 120X250 R
F0001MR25
119,5X250 | 47 3/64" X 98 27/64"

Mirror




Porcelanato Esmaltado
Glazed Porcelain | Porcelanato Esmaltado

PRODUTO RETIFICADO | Junta Mínima de 1,0 mm
RECTIFIED PRODUCT | Minimum Joint of 1,0 mm
PRODUCTO RECTIFICADO | Junta Mínima de 1,0 mm



LM MIRROR BLACK LP 60X120 R 7MM | LM LOUNGE NATURAL MT 20X120 R



G4 V3   
LM MIRROR BLACK LP 60X120 R 7MM
ROC04DB00031
59,5X119,5 | 23 27/64"X47 3/64"

Mob

Revestimento para Parede
Wall Tiles | Revestimiento para Pared



PRODUTO BOLD | Junta Mínima de 1,5 mm
BOLD EDGES | Minimum Joint of 1,5 mm
PRODUCT BOLD | Junta Mínima de 1,5 mm

SEL
ECT
Roca



RV MOB METTALIC GOLD 15X17,5



G1 V2  
RV MOB METTALIC GOLD 15X17,5
F3801J004
15X17,5 | 5 29/32"X6 57/64"

Mondrian

Revestimiento para Pared
Wall Tiles | Revestimiento para Pared

REVESTIMIENTO PARA PAREDE | Junta Seca
WALL TILES | Dry Grout
REVESTIMIENTO PARA PARED | Junta Seca



RV MONDRIAN BLACK MT 7,7X15,4




G1 V1
RV MONDRIAN WHITE ICE BR 7,7X15,4
FOTO11S01
7,7X15,4 | 2 61/64"x6 1/16"



G1 V1
RV MONDRIAN WHITE ICE MT 7,7X15,4
FOTO21S01
7,7X15,4 | 2 61/64"x6 1/16"




G1 V1
RV MONDRIAN BLACK BR 7,7X15,4
FOTO11S16
7,7X15,4 | 2 61/64"x6 1/16"



G1 V1
RV MONDRIAN BLACK MT 7,7X15,4
FOTO21S16
7,7X15,4 | 2 61/64"x6 1/16"



G1 V1
RV MONDRIAN GRAY BR 7,7X15,4
FOTO11S02
7,7X15,4 | 2 61/64"x6 1/16"



G1 V1
RV MONDRIAN GRAY MT 7,7X15,4
FOTO21S02
7,7X15,4 | 2 61/64"x6 1/16"

Mystic

Porcelanato Esmaltado
Glazed Porcelain | Porcelanato Esmaltado


PRODUCTO RETIFICADO | Junta Mínima de 2,0 mm
RECTIFIED PRODUCT | Minimum Joint of 2.0 mm
PRODUCTO RECTIFICADO | Junta Mínima de 2.0 mm

SEL
ECT

Roca



LM MYSTIC GREEN MT 120X250 R | LM CEPPO DI GRE ABS 120X120 R | LM CALACATA LIGHT MT 120X250 R



G3 V2
LM MYSTIC GREEN MT 120X250 R
ROC042300131
119,5X250 | 47 1/4"x98 27/64"

Navona

Porcelanato Esmaltado

Glazed Porcelain | Porcelanato Esmaltado

Porcelanato Esmaltado Pulido

Glazed Polished Porcelain | Porcelanato Esmaltado Pulido

Revestimiento para Pared

Wall Tiles | Revestimiento para Pared



RV NAVONA WIND MT 40X120 R

40X120 | PRODUCTO RETIFICADO | Junta Mínima de 1,0 mm
 RECTIFIED PRODUCT | Minimum Joint of 1,0 mm
 PRODUCTO RECTIFICADO | Junta Mínima de 1,0 mm

120X120 | PRODUCTO RETIFICADO | Junta Mínima de 1,0 mm
 RECTIFIED PRODUCT | Minimum Joint of 1,0 mm
 PRODUCTO RECTIFICADO | Junta Mínima de 1,0 mm

100X200 | 120X250 | PRODUCTO RETIFICADO | Junta Mínima de 2,0 mm
 RECTIFIED PRODUCT | Minimum Joint of 2,0 mm
 PRODUCTO RECTIFICADO | Junta Mínima de 2,0 mm



G5 V3 id
 LM NAVONA ABS120X120 R
 F9302E899
 119,5X119,5 | 47 3/64"X47 3/64"

G5 V3 id
 LM NAVONA MT120X120 R
 F9300E899
 119,5X119,5 | 47 3/64"X47 3/64"

G4 V3 id
 LM NAVONA MC120X120 R
 F9301E899
 119,5X119,5 | 47 3/64"X47 3/64"



G1 V3 id
 RV NAVONA WIND MT 40X120 R
 ROC125800021
 40X120 | 15 3/4"X47 1/4"



G5 V3 id
 LM NAVONA MT 100X200 R
 ROC042400051
 100X200 | 39 4/10"X78 8/10"



G5 V3 id
 LM NAVONA MT120X250 R
 F9300MR99
 119,5X250 | 47 3/64"X98 27/64"

G5 V3 id
 LM NAVONA MC120X250 R
 F9301MR99
 119,5X250 | 47 3/64"X98 27/64"

Neon

Acessório para Parede
Wall Accessory | Accesorio para Pared


MOSAICO | Seguir Espaçamento Malha
MOSAIC | Following Spacing Mesh
MOSAICO | Seguir Espaciamento de Malla

SEL
ECT

Roca



MALLA NEON 30X34,6



G1 V3
MALLA NEON 30X34,6
FNMT6GV16
30X34,6 | 11 13/16"X11 13/62"

Nero Caressi

Porcelanato Esmaltado
Glazed Porcelain | Porcelanato Esmaltado
Porcelanato Esmaltado Polido
Glazed Polished Porcelain | Porcelanato Esmaltado Pulido

PRODUTO RETIFICADO | Junta Mínima de 2,0 mm
RECTIFIED PRODUCT | Minimum Joint of 2,0 mm
PRODUCTO RECTIFICADO | Junta Mínima de 2,0 mm

SEL
ECT

Roca



LM NERO CARESSI MT 120X250 RET



G4 V3
LM NERO CARESSI MT 120X250 R
FIX01HS16
119,5X250 | 47 3/64"X98 27/64"



G4 V3
LM NERO CARESSI MC 120X250 R
FIX02HS16
119,5X250 | 47 3/64"X98 27/64"


Nero Marquina

Porcelanato Esmaltado
 Glazed Porcelain | Porcelanato Esmaltado

PRODUTO RETIFICADO | Junta Mínima de 2,0 mm
 RECTIFIED PRODUCT | Minimum Joint of 2,0 mm
 PRODUCTO RECTIFICADO | Junta Mínima de 2,0 mm



LM NERO MARQUINA MC 120X250 R | LM BRECCIA CAPRAIA MC 120X250 R



G3 V2 id
 LM NERO MARQUINA MC 120X250 R
 ROC042300061
 119,5X250 | 47 1/4"X98 27/64"

Netuno


Porcelanato Esmaltado Polido
 Glazed Polished Porcelain | Porcelanato Esmaltado Pulido

PRODUTO RETIFICADO | Junta Mínima de 1,0 mm
 RECTIFIED PRODUCT | Minimum Joint of 1,0 mm
 PRODUCTO RECTIFICADO | Junta Mínima de 1,0 mm

SEL
 ECT
 Roca



LM NETUNO MC 60X120 RET



G4 V4 id slim
 LM NETUNO MC 60X120 R
 FRY025416
 59,5X119,5 | 23 27/64"X47 3/64"

Nilo

Revestimiento para Pared
Wall Tiles | Revestimiento para Pared

PRODUTO RETIFICADO | Junta Mínima de 1,0 mm
RECTIFIED PRODUCT | Minimum Joint of 1,0 mm
PRODUCTO RECTIFICADO | Junta Mínima de 1,0 mm



RV NILO WHITE MT 40X120 R



G1 V1
RV NILO WHITE MT 40X120 R
F1B00MCO1
40X120 3D | 15 3/4"X47 1/4"

Noir St Laurent


Porcelanato Esmaltado Pulido
Glazed Polished Porcelain | Porcelanato Esmaltado Pulido

PRODUTO RETIFICADO | Junta Mínima de 1,0 mm
RECTIFIED PRODUCT | Minimum Joint of 1,0 mm
PRODUCTO RECTIFICADO | Junta Mínima de 1,0 mm

SEL
ECT
Roca



LM NOIR ST LAURENT NG POL 120X120 RET



G4 V3
LM NOIR ST LAURENT NG POL 120X120 RET
FNLO3E816
119,5X119,5 / 47 3/64"X47 3/64"

Nuage

Porcelanato Esmaltado
Glazed Porcelain | Porcelanato Esmaltado

160X60 | 160X320 | PRODUTO RETIFICADO | Junta Mínima de 2,0 mm
RECTIFIED PRODUCT | Minimum Joint of 2,0 mm
PRODUCTO RECTIFICADO | Junta Mínima de 2,0 mm


SEL
ECT

Roca



LM NUAGE ST 160X160 R | LM NUAGE ST 160X320 R

LÁMINAS
SUPER
FORMATOS



G5 V2
LM NUAGE MC 160X320 R
ROCO48D00111
160x320 | 62 7/8" x 125 7/8"

G5 V2
LM NUAGE ST 160X320 R
ROCO48D00121
160x320 | 62 7/8" x 125 7/8"



G5 V2
LM NUAGE MC 160X160 R
ROCO48B00251
160x160 | 62 7/8" x 62 7/8"

G5 V2
LM NUAGE ST 160X160 R
ROCO48B00261
160x160 | 62 7/8" x 62 7/8"

Olaria

Revestimento para Parede
Wall Tiles | Revestimiento para Pared

PRODUTO BOLD | Junta Mínima de 1,5 mm
BOLD EDGES | Minimum Joint of 1,5 mm
PRODUCT BOLD | Junta Mínima de 1,5 mm

SEL
ECT

Roca




RV OLARIA CORAL 15,4X15,4



G1 V3
RV OLARIA CORAL 15,4X15,4
F780139CO
15,4X15,4 | 6 1/6" x 6 1/6"



G1 V3
RV OLARIA BLUE 15,4X15,4
F78013915
15,4X15,4 | 6 1/6" x 6 1/6"



G1 V2
RV OLARIA JUICE 15,4X15,4
F78013945
15,4X15,4 | 6 1/6" x 6 1/6"



G1 V3
RV OLARIA DECOR CORAL 15,4X15,4
F780339CO
15,4X15,4 | 6 1/6" x 6 1/6"



G1 V3
RV OLARIA DENIN 15,4X15,4
F78033902
15,4X15,4 | 6 1/6" x 6 1/6"



G1 V3
RV OLARIA GREEN 15,4X15,4
F78013921
15,4X15,4 | 6 1/6" x 6 1/6"



G1 V3
RV OLARIA GRIS 15,4X15,4
F78013902
15,4X15,4 | 6 1/6" x 6 1/6"



G1 V3
RV OLARIA WHITE 15,4X15,4
F78013901
15,4X15,4 | 6 1/6" x 6 1/6"

Oldfarm

Porcelanato Plus
Plus Porcelain | Porcelanato Plus


 PRODUTO RETIFICADO | Junta Mínima de 1,0 mm
 RECTIFIED PRODUCT | Minimum Joint of 1,0 mm
 PRODUCTO RECTIFICADO | Junta Mínima de 1,0 mm


**SEL
ECT**

Roca




PP OLDFARM MULTICOR 20X120 RET




 PP OLDFARM MULTICOR 20X120 RET
 FMC01HA99
 19,3X120 | 7 19/32"X47 1/4"


Ombre

Revestimento para Parede
Wall Tiles | Revestimiento para Pared



 REVESTIMENTO PARA PAREDE | Junta Seca
 WALL TILES | Dry Grout
 REVESTIMIENTO PARA PARED | Junta Seca





RV OMBRE SATIN LAKE 7,7X30,5






 RV OMBRE SAND DESERT 7,7X30,5
 F14B0JZ04
 7,7X30,5 | 3 1/32"X12 1/64"




 RV OMBRE LADY BLUSH 7,7X30,5
 F14B0JZ09
 7,7X30,5 | 3 1/32"X12 1/64"





 RV OMBRE SECRET GARDEN 7,7X30,5
 F14B0JZ21
 7,7X30,5 | 3 1/32"X12 1/64"




 RV OMBRE SABLE BLANC 7,7X30,5
 F14B0JZ01
 7,7X30,5 | 3 1/32"X12 1/64"




 RV OMBRE SATIN LAKE 7,7X30,5
 F14B0JZ15
 7,7X30,5 | 3 1/32"X12 1/64"


Oxi Rusty

Acessório para Parede
Wall Accessory | Accesorio para Pared

MOSAICO | Seguir o espaçamento da malha
MOSAIC | Following Spacing Mesh
MOSAICO | Seguir Espaciamento de Malla



MOSAICO OXI RUSTY 30,3X30,3



G1
MOSAICO OXI RUSTY 30,3X30,3
71000000
30,3X30,3 | 11 59/64"X11 59/64"

Palace

Porcelanato Esmaltado
Glazed Porcelain | Porcelanato Esmaltado

PRODUTO RETIFICADO | Junta Mínima de 2,0 mm
RECTIFIED PRODUCT | Minimum Joint of 2.0 mm
PRODUCTO RECTIFICADO | Junta Mínima de 2.0 mm

SEL
ECT
Roca



LM PALACE 1 MT 120X250 RET | LM PALACE 2 MT 120X250 RET | LM PALACE 3 MT 120X250 RET | LM PALACE 4 MT 120X250 RET



G4 V4 id
LM PALACE 1 MT 120X250 R
FDL01HS99
119,5X250 | 47 3/64"X98 27/64"



G4 V4 id
LM PALACE 3 MT 120X250 R
FDL03HS99
119,5X250 | 47 3/64"X98 27/64"



G4 V4 id
LM PALACE 2 MT 120X250 R
FDL05HS99
119,5X250 | 47 3/64"X98 27/64"



G4 V4 id
LM PALACE 4 MT 120X250 R
FDL04HS99
119,5X250 | 47 3/64"X98 27/64"

Pantheon

Porcelanato Esmaltado

Glazed Porcelain | Porcelanato Esmaltado

Porcelanato Esmaltado Pulido

Glazed Polished Porcelain | Porcelanato Esmaltado Pulido



LM PANTHEON MC 100X200 R | LM PANTHEON ST 120X120 R

120X120 | PRODUCTO RETIFICADO | Junta Mínima de 1,0 mm
 RECTIFIED PRODUCT | Minimum Joint of 1,0 mm
 PRODUCTO RECTIFICADO | Junta Mínima de 1,0 mm

100X200 | 120X250 | PRODUCTO RETIFICADO | Junta Mínima de 2,0 mm
 RECTIFIED PRODUCT | Minimum Joint of 2,0 mm
 PRODUCTO RECTIFICADO | Junta Mínima de 2,0 mm




G4 V3 id
 LM PANTHEON MC 120X120 R
 F9401E899
 119,5X119,5 | 47 3/64"X47 3/64"

G5 V3 id
 LM PANTHEON ST 120X120 R
 F9400E899
 119,5X119,5 | 47 3/64"X47 3/64"



G5 V3 id
 LM PANTHEON MC 100X200 R
 ROC042400061
 100x200 | 39 4/10"X78 8/10"

G5 V3 id
 LM PANTHEON ST 100X200 R
 ROC042400071
 100X200 | 39 4/10"X78 8/10"



G5 V3 id
 LM PANTHEON MC 120X250 R
 F9401MR99
 119,5X250 | 47 3/64"X98 27/64"

G5 V3 id
 LM PANTHEON ST 120X250 R
 F9400MR99
 119,5X250 | 47 3/64"X98 27/64"

Peclers Brick

Revestimento para Parede
Wall Tiles | Revestimiento para Pared

REVESTIMENTO PARA PAREDE | Junta Seca
WALL TILES | Dry Grout
REVESTIMIENTO PARA PARED | Junta Seca

**SEL
ECT**


Roca



RV BRICK PECLERS RUSTIC 11X25 | RV BRICK PECLERS HUMUS 11X25 | RV BRICK PECLERS COFFEE 11X25



G1 V1
RV BRICK PECLERS RUSTIC 11X25
FNRO4HD25
11X25 | 4 21/64"X9 27/32"



G1 V1
RV BRICK PECLERS HUMUS 11X25
FNRO2HD25
11X25 | 4 21/64"X9 27/32"



G1 V1
RV BRICK PECLERS BOUGH 11X25
FNRO3HD25
11X25 | 4 21/64"X9 27/32"



G1 V1
RV BRICK PECLERS COFFEE 11X25
FNRO1HD25
11X25 | 4 21/64"X9 27/32"

Peclers Six

Revestimento para Parede
Wall Tiles | Revestimiento para Pared


PRODUTO BOLD | Junta Mínima de 1,5 mm
BOLD EDGES | Minimum Joint of 1,5 mm
PRODUCT BOLD | Junta Mínima de 1,5 mm

**SEL
ECT**

Roca



RV SIX PECLERS OFF WHITE 15X17,5 | RV SIX PECLERS SEDONA RED 15X17,5 | RV SIX PECLERS GREEN CHESTNUT 15X17,5



G1 V1
RV SIX PECLERS WALNUT 15X17,5
FNRO2GM25
15X17,5 | 5 29/32"X6 57/64"

Perla

Acessório para Parede
Wall Accessory | Accesorio para Pared

MOSAICO | Seguir o espaçamento da malha
MOSAIC | Following Spacing Mesh
MOSAICO | Seguir Espaciamento de Malla

SEL
ECT

Roca



MALLA PERLA BRICK BLUE 30X30



G1 V4
MALLA PERLA BRICK BLUE 30X30
F15013099
33X30 | 11 13/16"X11 13/16"

Piemonte

Porcelanato Plus
Plus Porcelain | Porcelanato Plus

Acessório para Parede e Piso
Wall and Floor Accessory | Accesorio para Pared y Piso

MOSAICO | Seguir o espaçamento da malha
MOSAIC | Following Spacing Mesh
MOSAICO | Seguir Espaciamento de Malla


7.5X30 | PRODUTO BOLD | Junta Mínima de 3,0 mm
BOLD EDGES | Minimum Joint of 3,0 mm
PRODUCT BOLD | Junta Mínima de 3,0 mm



INS PIEMONTE MARFIL MT 30X90,2 RET | PP PIEMONTE MARFIL 20X120 RET



G5 V4
MOSAICO PIEMONTE ROBLE 25X45
FCK014825
25X45 | 9 27/32"X17 23/32"



G3 V4 id
PP BRICK PIEMONTE ROBLE 7,5X30
FCK011P25
7,5X30 | 2 61/64"X11 13/16"

Plier

Revestimento para Parede
Wall Tiles | Revestimiento para Pared


PRODUTO RETIFICADO | Junta Mínima de 1,0 mm
RECTIFIED PRODUCT | Minimum Joint of 1,0 mm
PRODUCTO RECTIFICADO | Junta Mínima de 1,0 mm



INS PLIER WHITE MT 30X90,2 RET



G1 V1
INS PLIER WHITE MT 30X90,2 R
F5007AW01
30X90,2 | 11 13/16" X 35 33/64"



G1 V1
INS PLIER BLACK MT 30X90,2 R
FCG01AW16
30X90,2 | 11 13/16" X 35 33/64"



G1 V1
INS PLIER SAGE MT 30X90,2 R
FCG01AW21
30X90,2 | 11 13/16" X 35 33/64"


Porto

Piso Grês
Floor Tiles | Piso Gres

PRODUTO BOLD | Junta Mínima de 3,0 mm
BOLD EDGES | Minimum Joint of 3,0 mm
PRODUCT BOLD | Junta Mínima de 3,0 mm



PS PORTO 20X20



PEI 3 V4
PS PORTO 20X20
FCP01FY05
19,8X19,8 | 7 5/16" X 7 5/16"

Pulpis

Porcelanato Esmaltado

Glazed Porcelain | Porcelanato Esmaltado

Porcelanato Esmaltado Polido

Glazed Polished Porcelain | Porcelanato Esmaltado Pulido



PRODUTO RETIFICADO | Junta Mínima de 1,0 mm
RECTIFIED PRODUCT | Minimum Joint of 1,0 mm
PRODUCTO RECTIFICADO | Junta Mínima de 1,0 mm



LM PULPIS GRAY MT 60X120 RET



G4 V2 id slim^{7mm}
LM PULPIS GRAY MC 60X120R
FOH015402
59,5X119,5 | 23 27/64"X47 3/64"

G4 V2 id slim^{7mm}
LM PULPIS GRAY MT 60X120R
FOH025402
59,5X119,5 | 23 27/64"X47 3/64"

Pulpis Intense

Porcelanato Esmaltado

Glazed Porcelain | Porcelanato Esmaltado

Porcelanato Esmaltado Polido

Glazed Polished Porcelain | Porcelanato Esmaltado Pulido



100X200 | PRODUTO RETIFICADO | Junta Mínima de 2,0 mm
RECTIFIED PRODUCT | Minimum Joint of 2,0 mm
PRODUCTO RECTIFICADO | Junta Mínima de 2,0 mm



120X120 | PRODUTO RETIFICADO | Junta Mínima de 1,0 mm
RECTIFIED PRODUCT | Minimum Joint of 1,0 mm
PRODUCTO RECTIFICADO | Junta Mínima de 1,0 mm



LM PULPIS INTENSE MT 120X120 R | LM PULPIS INTENSE MC 120X120 R



G4 V3 id
LM PULPIS INTENSE MT 120X120 R
ROC04D00024I
119,5X119,5 | 47 1/4"X47 1/4"

G4 V3 id
LM PULPIS INTENSE MC 120X120 R
ROC04D00025I
119,5X119,5 | 47 1/4"X47 1/4"



G4 V3 id
LM PULPIS INTENSE MT 100X200 RET
FOH01ZF02
100X200 | 39 3/8"X78 47/64"

G4 V3 id
LM PULPIS INTENSE MC 100X200 RET
FOH02ZF02
100X200 | 39 3/8"X78 47/64"


Pure

Revestimento para Parede
Wall Tiles | Revestimiento para Pared

PRODUTO BOLD | Junta Mínima de 1,5 mm
BOLD EDGES | Minimum Joint of 1,5 mm
PRODUCT BOLD | Junta Mínima de 1,5 mm



RV PURE LOW WHITE MT 21,5X21,5




G1 V1
RV PURE WHITE MT 21,5X21,5
FGY01FY01
21,5X21,5 | 8 15/32"X8 15/32"



G1 V1
RV PURE BLACK MT 21,5X21,5
FGY03FY16
21,5X21,5 | 8 15/32"X8 15/32"




G1 V1
RV PURE GRAY MT 21,5X21,5
FGY03FY02
21,5X21,5 | 8 15/32"X8 15/32"




G1 V1
RV PURE LOW WHITE MT 21,5X21,5
F3402FY01
21,5X21,5 | 8 15/32"X8 15/32"



G1 V1
RV PURE LOW BLACK MT 21,5X21,5
FGY02FY16
21,5X21,5 | 8 15/32"X8 15/32"



G1 V1
RV PURE HIGH GRAY MT 21,5X21,5
FGY01FY02
21,5X21,5 | 8 15/32"X8 15/32"



G1 V1
RV PURE LOW GRAY MT 21,5X21,5
FGY02FY02
21,5X21,5 | 8 15/32"X8 15/32"

Quasar

Revestimento para Parede
Wall Tiles | Revestimiento para Pared


PRODUTO BOLD | Junta Mínima de 1,5 mm
BOLD EDGES | Minimum Joint of 1,5 mm
PRODUCT BOLD | Junta Mínima de 1,5 mm



RV QUASAR BLACK MT 15X17,5



G1 V1 3D
RV QUASAR WHITE MT 15X17,5
F5601GM01
15,0X17,4 | 5 28/32"X6 27/32"



G1 V1 3D
RV QUASAR BLACK MT 15X17,5
F5601GM16
15,0X17,4 | 5 28/32"X6 27/32"

Quilt

Piso Grês
Floor Tiles | Piso Gres

PRODUTO BOLD | Junta Mínima de 3,0 mm
BOLD EDGES | Minimum Joint of 3.0 mm
PRODUCT BOLD | Junta Mínima de 3,0 mm



PS QUILT MT 20X20 | NESTA IMAGEM, EM COMPOSIÇÃO COM O REVESTIMENTO DA SÉRIE SELVA



PEI 4 V4 id
PS QUILT MT 20X20
FPJ01FY99
19,8X19,8 | 7 5/16"X7 5/16"

Rainbow


Revestimento para Parede
Wall Tiles | Revestimiento para Pared

PRODUTO BOLD | Junta Mínima de 1,5 mm
BOLD EDGES | Minimum Joint of 1,5 mm
PRODUCT BOLD | Junta Mínima de 1,5 mm

SEL
ECT
Roca



RV RAINBOW MULTICOR MT 21,5X21,5



G1 V3 id
RV RAINBOW MULTICOR MT 21,5X21,5
F2701FY99
21,5X21,5 | 8 15/32"X8 15/32"


Red Stone

Porcelanato Esmaltado
 Glazed Porcelain | Porcelanato Esmaltado

PRODUTO RETIFICADO | Junta Mínima de 1,0 mm
 RECTIFIED PRODUCT | Minimum Joint of 1,0 mm
 PRODUCTO RECTIFICADO | Junta Mínima de 1 mm



LM RED STONE POL 90X90 R 7MM



G4 V4 id slim^{7mm}
 LM RED STONE POL 90X90 R 7MM
 F95019BRE
 89,5X89,5 | 35 7/16"X35 7/16"

Riviera

Revestimento para Parede
 Wall Tiles | Revestimiento para Pared

PRODUTO RETIFICADO | Junta Mínima de 1,0 mm
 RECTIFIED PRODUCT | Minimum Joint of 1,0 mm
 PRODUCTO RECTIFICADO | Junta Mínima de 1,0 mm

SEL
 ECT
 Roca



RV RIVIERA CLAIRE 30X90,2 RET



G1 V1
 RV RIVIERA CLAIRE 30X90,2 RET
 ON09AW04
 30X90,2 | 11 13/16"X35 33/64"



G1 V1
 RV RIVIERA NUDE 30X90,2 RET
 ON09AWNU
 30X90,2 | 11 13/16"X35 33/64"


Rosso Lepanto

Porcelanato Esmaltado Polido
 Glazed Polished Porcelain | Porcelanato Esmaltado Pulido


PRODUTO RETIFICADO | Junta Mínima de 2,0 mm
 RECTIFIED PRODUCT | Minimum Joint of 2.0 mm
 PRODUCTO RECTIFICADO | Junta Mínima de 2,0 mm

SEL
 ECT

Roca



LM ROSSO LEPANTO MC 120X250 R



G4 V4 id
 LM ROSSO LEPANTO MC 120X250 R
 FIC00MRRJ
 119,5X250 | 47 3/64"X98 27/64"

Rupestre

Porcelanato Esmaltado
 Glazed Porcelain | Porcelanato Esmaltado

PRODUTO RETIFICADO | Junta Mínima de 1,0 mm
 RECTIFIED PRODUCT | Minimum Joint of 1.0 mm
 PRODUCTO RECTIFICADO | Junta Mínima de 1,0 mm



LM RUPESTRE GRAY MC 120X120 RET



G4 V4 id
 LM RUPESTRE GRAY MT 120X120 RET
 FZG01E802
 119,5X119,5 | 47 3/64"X47 3/64"

Sahara Noir

Porcelanato Esmaltado

Glazed Porcelain | Porcelanato Esmaltado

Porcelanato Esmaltado Polido

Glazed Polished Porcelain | Porcelanato Esmaltado Pulido



PRODUTO RETIFICADO | Junta Mínima de 1,0 mm

RECTIFIED PRODUCT | Minimum Joint of 1,0 mm

PRODUCTO RECTIFICADO | Junta Mínima de 1,0 mm



LM SAHARA NOIR MT 120X120 RET

Saint Tropez

Porcelanato Esmaltado

Glazed Porcelain | Porcelanato Esmaltado

Porcelanato Esmaltado Polido

Glazed Polished Porcelain | Porcelanato Esmaltado Pulido



PRODUTO RETIFICADO | Junta Mínima de 2,0 mm

RECTIFIED PRODUCT | Minimum Joint of 2,0 mm


PRODUCTO RECTIFICADO | Junta Mínima de 2,0 mm

SEL
ECT

Roca



LM SAINT TROPEZ MC 120X250 RET



G3 V3 id

LM SAHARA NOIR MT 120X120 R

F3902E816


119,5X119,5 | 47 3/64"X47 3/64"

G3 V3 id

LM SAHARA NOIR MC 120X120 R

F3901E816

119,5X119,5 | 47 3/64"X47 3/64"



G4 V3 id

LM SAINT TROPEZ MT 120X250 R

FHW01HS21

119,5X250 | 47 3/64"X98 27/64"



G4 V3 id

LM SAINT TROPEZ MC 120X250 R

FHW02HS21

119,5X250 | 47 3/64"X98 27/64"

Savana

Porcelanato Esmaltado
Glazed Porcelain | Porcelanato Esmaltado

PRODUTO RETIFICADO | Junta Mínima de 1,0 mm
RECTIFIED PRODUCT | Minimum Joint of 1,0 mm
PRODUCTO RECTIFICADO | Junta Mínima de 1,0 mm



LM SAVANA IO 120X120 R



G5 V2
LM SAVANA IO 120X120 R
ROCO4D00027
119,5X119,5 | 47 1/4X47 1/4

Sea

Piscina
Pool | Piscina

PRODUTO BOLD | Junta Mínima de 3,0 mm
BOLD EDGES | Minimum Joint of 3,0 mm
PRODUCT BOLD | Junta Mínima de 3,0 mm




PS SEA FLOC TURMALINA 20X20 | PS SEA TURMALINA 20X20




PEI 1 V1
PS SEA TURMALINA 20X20
F4001MB15
19,8X19,8 | 7 5/16"X7 5/16"




PEI 1 V1
PS SEA JADE 20X20
F4002MB21
19,8X19,8 | 7 5/16"X7 5/16"




PEI 3 V1
PS SEA AQUAMARINE 20X20
F4001MB21
19,8X19,8 | 7 5/16"X7 5/16"



PEI 1 V1
PS SEA FLOC TURMALINA 20X20
F4002MB15
19,8X19,8 | 7 5/16"X7 5/16"



PEI 1 V1
PS SEA FLOC JADE 20X20
F4004MB21
19,8X19,8 | 7 5/16"X7 5/16"



PEI 3 V1
PS SEA FLOC AQUAMARINE 20X20
F4003MB21
19,8X19,8 | 7 5/16"X7 5/16"

Sense

Revestimento para Parede
Wall Tiles | Revestimiento para Pared

**SEL
ECT**

Roca



RV SENSE VELVET PINK BR 21,5X21,5

PRODUTO BOLD | Junta Mínima de 1,5 mm
BOLD EDGES | Minimum Joint of 1,5 mm
PRODUCT BOLD | Junta Mínima de 1,5 mm



G1 V2

RV SENSE WHITE BR 21,5X21,5
FJ502FY99
21,5X21,5 | 8 15/32"X8 15/32"



G1 V2

RV SENSE VELVET PINK BR 21,5X21,5
FJ503FY99
21,5X21,5 | 8 15/32"X8 15/32"



G1 V2

RV SENSE ATTOL BLUE BR 21,5X21,5
FJ504FY99
21,5X21,5 | 8 15/32"X8 15/32"



G1 V2

RV SENSE NEO MINT BR 21,5X21,5
FJ505FY99
21,5X21,5 | 8 15/32"X8 15/32"

Silver River

Porcelanato Esmaltado
 Glazed Porcelain | Porcelanato Esmaltado

PRODUTO RETIFICADO | Junta Mínima de 2,0 mm
 RECTIFIED PRODUCT | Minimum Joint of 2,0 mm
 PRODUCTO RECTIFICADO | Junta Mínima de 2,0 mm



LM SILVER RIVER MT 120X250 R | LM FULMINE MC 160X320 R



G5 V2
 LM SILVER RIVER MT 120X250 R
 ROC042300081
 119,5X250 | 47 1/4"X98 27/64"
 G5 V2
 LM SILVER RIVER MC 120X250 R
 ROC042300091
 119,5X250 | 47 1/4"X98 27/64"

Soul


Porcelanato Esmaltado
 Glazed Porcelain | Porcelanato Esmaltado

PRODUTO RETIFICADO | Junta Mínima de 1,0 mm
 RECTIFIED PRODUCT | Minimum Joint of 1,0 mm
 PRODUCTO RECTIFICADO | Junta Mínima de 1,0 mm

SEL
 ECT
 Roca



LM SOUL WHITE MT 120X120 RET



G5 V4
 LM SOUL WHITE MT 120X120 R
 FZ402E801
 119,5X119,5 | 47 3/64"X47 3/64"

Statuario

Porcelanato Esmaltado

Glazed Porcelain | Porcelanato Esmaltado

Porcelanato Esmaltado Polido

Glazed Polished Porcelain | Porcelanato Esmaltado Pulido




 PRODUTO RETIFICADO | Junta Mínima de 2,0 mm


 RECTIFIED PRODUCT | Minimum Joint of 2,0 mm

 PRODUCTO RECTIFICADO | Junta Mínima de 2,0 mm



LM STATUARIO MC 100X200 RET







 LM STATUARIO ST 100X200 R

 FPK01ZF01

 100X200 | 39 3/8"X78 47/64"





 LM STATUARIO MC 100X200 R

 FPK02ZF01

 100X200 | 39 3/8"X78 47/64"

Stone Real

Porcelanato Esmaltado

Glazed Porcelain | Porcelanato Esmaltado

Porcelanato Esmaltado Polido

Glazed Polished Porcelain | Porcelanato Esmaltado Pulido



 PRODUTO RETIFICADO | Junta Mínima de 1,0 mm

 RECTIFIED PRODUCT | Minimum Joint of 1,0 mm

 PRODUCTO RECTIFICADO | Junta Mínima de 1,0 mm

**SEL
ECT**

 Roca



LM STONE REAL BEIGE POL 120X120 RET | LM STONE REAL BEIGE MATE 120X120 RET





 LM STONE REAL BG MATE 120X120 R

 FN105E804

 119,5X119,5 | 47 3/64"X47 3/64"



 LM ABS STONE REAL BG 120X120 R

 FN106E804

 119,5X119,5 | 47 3/64"X47 3/64"



 LM STONE REAL BG POL 120X120 R

 FN104E804

 119,5X119,5 | 47 3/64"X47 3/64"





 LM STONE REAL GRIS MT 120X120 R

 FN105E802

 119,5X119,5 | 47 3/64"X47 3/64"



 LM ABS STONE REAL GRIS 120X120 R

 FN106E802

 119,5X119,5 | 47 3/64"X47 3/64"



 LM STONE REAL GRIS POL 120X120R

 FN104E802

 119,5X119,5 | 47 3/64"X47 3/64"

Stucco

Porcelanato Esmaltado
Glazed Porcelain | Porcelanato Esmaltado

**SEL
ECT**

Roca



LM STUCCO CORAL MT 120X120 R | LM STUCCO CORAL MT 120X250 R



PRODUTO RETIFICADO | Junta Mínima de 1,0 mm
RECTIFIED PRODUCT | Minimum Joint of 1,0 mm
PRODUCTO RECTIFICADO | Junta Mínima de 1,0 mm



120X250 | PRODUTO RETIFICADO | Junta Mínima de 2,0 mm
RECTIFIED PRODUCT | Minimum Joint of 2,0 mm
PRODUCTO RECTIFICADO | Junta Mínima de 2,0 mm



G5 V2 id
LM STUCCO GESSO MT 120X120 R
ROC04D000371
119,5X119,5 | 47 1/4"X47 1/4"



G5 V2 id
LM STUCCO GESSO MT 120X250 R
FIF00MR02
119,5X250 | 47 3/64"X98 27/64"




G5 V2 id
LM STUCCO CORAL MT 120X120 R
ROC04D000381
119,5X119,5 | 47 1/4"X47 1/4"



G5 V2 id
LM STUCCO CORAL MT 120X250 R
FIF00MRCO
119,5X250 | 47 3/64"X98 27/64"




G5 V2 id
LM STUCCO INDIGO MT 120X120 R
ROC04D000391
119,5X119,5 | 47 1/4"X47 1/4"



G5 V2 id
LM STUCCO INDIGO MT 120X250 R
FIF00MRIN
119,5X250 | 47 3/64"X98 27/64"




G5 V2 id
LM STUCCO SIENA MT 120X120 R
ROC04D000401
119,5X119,5 | 47 1/4"X47 1/4"



G5 V2 id
LM STUCCO SIENA MT 120X250 R
FIF00MR58
119,5X250 | 47 3/64"X98 27/64"



G5 V2 id
LM STUCCO CROMO MT 120X120 R
ROC04D000411
119,5X119,5 | 47 1/4"X47 1/4"



G5 V2 id
LM STUCCO CROMO MT 120X250 R
FIF00MR51
119,5X250 | 47 3/64"X98 27/64"

Tempesta

Porcelanato Esmaltado
Glazed Porcelain | Porcelanato Esmaltado


PRODUTO RETIFICADO | Junta Mínima de 2,0 mm
RECTIFIED PRODUCT | Minimum Joint of 2.0 mm
PRODUCTO RECTIFICADO | Junta Mínima de 2,0 mm

SEL
ECT

Roca



LM TEMPESTA MT 160X320 R



G3 V3 id
LM TEMPESTA MT 160X320 R
ROCO48D00131
160x320 | 62 7/8" x 125 7/8"

Terrain

Porcelanato Esmaltado
Glazed Porcelain | Porcelanato Esmaltado

PRODUTO RETIFICADO | Junta Mínima de 1,0 mm
RECTIFIED PRODUCT | Minimum Joint of 1.0 mm
PRODUCTO RECTIFICADO | Junta Mínima de 1,0 mm



LM TERRAIN MT 120X120 R



G5 V2 id
LM TERRAIN ABS 120X120 R
ROCO4D000281
119,5x119,5 | 47 1/4" x 47 1/4"
G5 V2 id
LM TERRAIN MT 120X120 R
ROCO4D000291
119,5x119,5 | 47 1/4" x 47 1/4"


Tissue

Revestimento para Parede
Wall Tiles | Revestimiento para Pared


PRODUTO RETIFICADO | Junta Mínima de 1,0 mm
RECTIFIED PRODUCT | Minimum Joint of 1,0 mm
PRODUCTO RECTIFICADO | Junta Mínima de 1,0 mm



INS TISSUE WHITE MT 40X120 RET



G1 V1
INS TISSUE WHITE MT 40X120 R
F4301MC01
40X120 | 15 3/4"X47 1/4"



G1 V1
INS TISSUE BLACK MT 40X120 R
F4301MC16
40X120 | 15 3/4"X47 1/4"

Topazio

Porcelanato Esmaltado
Glazed Porcelain | Porcelanato Esmaltado

Porcelanato Esmaltado Polido
Glazed Polished Porcelain | Porcelanato Esmaltado Polido

PRODUTO RETIFICADO | Junta Mínima de 1,0 mm
RECTIFIED PRODUCT | Minimum Joint of 1,0 mm
PRODUCTO RECTIFICADO | Junta Mínima de 1,0 mm

119,5X250 | PRODUTO RETIFICADO | Junta Mínima de 2,0 mm
RECTIFIED PRODUCT | Minimum Joint of 2,0 mm
PRODUCTO RECTIFICADO | Junta Mínima de 2,0 mm

SEL
ECT
Roca



LM TOPAZIO MT 120X120 RET



G4 V3
LM TOPAZIO MT 120X250R
FG602HS21
119,5X250 | 47 3/64"X98 27/64"

G4 V3
LM TOPAZIO MC 120X250R
FG601HS21
119,5X250 | 47 3/64"X98 27/64"



G5 V3
LM TOPAZIO MT 120X120R
FG602E821
119,5X119,5 | 47 3/64"X47 3/64"

G5 V3
LM TOPAZIO MC 120X120R
FG601E821
119,5X119,5 | 47 3/64"X47 3/64"



Trace

Porcelanato Plus
Plus Porcelain | Porcelanato Plus



PRODUTO RETIFICADO | Junta Mínima de 1,0 mm
RECTIFIED PRODUCT | Minimum Joint of 1,0 mm
PRODUCTO RECTIFICADO | Junta Mínima de 1,0 mm



PP TRACE STEEL 30X60 RET



G3 V2
PP TRACE STEEL 30X60 R
FPP015702
30X60 | 11 13/16" X 23 5/8"

Trama

Revestimento para Parede
Wall Tiles | Revestimiento para Pared



PRODUTO BOLD | Junta Mínima de 1,5 mm
BOLD EDGES | Minimum Joint of 1,5 mm
PRODUCT BOLD | Junta Mínima de 1,5 mm

SEL
ECT
Roca



RV TRAMA 15X15



G1 V2
RV TRAMA 15X15
FNC013999
15,4X15,4 | 6 1/16" X 6 1/16"

Travertino

Porcelanato Plus

Plus Porcelain | Porcelanato Plus

Porcelanato Esmaltado Polido

Glazed Polished Porcelain | Porcelanato Esmaltado Pulido

SEL
ECT

Roca



PRODUTO RETIFICADO | Junta Mínima de 1,0 mm

RECTIFIED PRODUCT | Minimum Joint of 1,0 mm

PRODUCTO RECTIFICADO | Junta Mínima de 1,0 mm



PE TRAVERTINO ROSSO POL 60X120 RET



G5 V3

PP TRAVERTINO ROSSO MATE 60X120 RET

FBN025458

59,5X119,5 | 23 27/64"X47 3/64"



G4 V3

PE TRAVERTINO ROSSO POL 60X120 RET

FBN015458

59,5X119,5 | 23 27/64"X47 3/64"

Uno

Piso Grès
Floor Tiles | Piso Gres

PRODUTO BOLD | Junta Mínima de 3,0 mm
BOLD EDGES | Minimum Joint of 3,0 mm
PRODUCT BOLD | Junta Mínima de 3,0 mm



PG UNO WHITE MT 20X23 | LM INFINITY BLACK MT 160X320 R



G4 V1
PG UNO WHITE MT 20X23
ROC074900041
19,85X22,93 | 7 9/10"X9 1/20"



G4 V1
PG UNO WHITE MT 20X20
ROC070500891
19,87X19,87 | 7 7/8"X7 7/8"



PEI 5 V2
PS UNO WHITE MT 20X20
F77012001
19,8X19,8 | 7 5/16"X7 5/16"



PEI 4 V2
PS UNO GRAY MT 20X20
F77012002
19,8X19,8 | 7 5/16"X7 5/16"



PEI 2 V2
PS UNO FOLD MT 20X20
F77022099
19,8X19,8 | 7 5/16"X7 5/16"



PEI 2 V2
PS UNO BLACK MT 20X20
F77012016
19,8X19,8 | 7 5/16"X7 5/16"




PEI 2 V2
PS UNO EDGE MT 20X20
F77012099
19,8X19,8 | 7 5/16"X7 5/16"



PEI 4 V2
PS UNO FRAME MT 20X20
F77062099
19,8X19,8 | 7 5/16"X7 5/16"



PEI 2 V2
PS UNO LINE MT 20X20
F77032099
19,8X19,8 | 7 5/16"X7 5/16"



PEI 2 V2
PS UNO STRIP MT 20X20
F77042099
19,8X19,8 | 7 5/16"X7 5/16"



PEI 4 V2
PS UNO GATE MT 20X20
F77052099
19,8X19,8 | 7 5/16"X7 5/16"

Venato

Porcelanato Esmaltado
Glazed Porcelain | Porcelanato Esmaltado

Porcelanato Esmaltado Pulido
Glazed Polished Porcelain | Porcelanato Esmaltado Pulido



PRODUTO RETIFICADO | Junta Mínima de 1,0 mm
 RECTIFIED PRODUCT | Minimum Joint of 1,0 mm
 PRODUCTO RECTIFICADO | Junta Mínima de 1,0 mm



LM VENATO BLACK MT 60X120 RET



G3 V3 **slim**
 LM VENATO BLACK MT 60X120 R
 F46015416
 59,5X119,5 | 23 27/64"X47 3/64"

G3 V3 **slim**
 LM VENATO BLACK MC 60X120 R
 F46025416
 59,5X119,5 | 23 27/64"X47 3/64"

Venus

Revestimento para Parede
Wall Tiles | Revestimiento para Pared



PRODUTO BOLD | Junta Mínima de 1,5 mm
 BOLD EDGES | Minimum Joint of 1,5 mm
 PRODUCT BOLD | Junta Mínima de 1,5 mm

**SEL
 ECT**
 Roca




RV VENUS WHITE 21,5X21,5



G1 V1
 RV VENUS BLACK 21,5X21,5
 FDT01FY16
 21,5X21,5 | 8 15/32"X8 15/32"



G1 V1
 RV VENUS BK CHROME 21,5X21,5
 FDT01FY38
 21,5X21,5 | 8 15/32"X8 15/32"



G1 V1
 RV VENUS BK PEARL 21,5X21,5
 FDT01FY34
 21,5X21,5 | 8 15/32"X8 15/32"



G1 V1
 RV VENUS WHITE 21,5X21,5
 FDT01FY01
 21,5X21,5 | 8 15/32"X8 15/32"



G1 V1
 RV VENUS WH CHROME 21,5X21,5
 FDT02FY38
 21,5X21,5 | 8 15/32"X8 15/32"



G1 V1
 RV VENUS WH PEARL 21,5X21,5
 FDT02FY34
 21,5X21,5 | 8 15/32"X8 15/32"

Vernon

Porcelanato Esmaltado
 Glazed Porcelain | Porcelanato Esmaltado

SEL
 ECT


Roca




PRODUTO RETIFICADO | Junta Mínima de 1,0 mm
 RECTIFIED PRODUCT | Minimum Joint of 1.0 mm
 PRODUCTO RECTIFICADO | Junta Mínima de 1,0 mm




LM VERNON NOTCH RO ABS30X120R7MM | LM VERNON ROBLE ABS 30X120 R 7MM




G5 V4 id slim[™]
 LM VERNON NOTCH ROBLE MT 30X120 R 7MM
 FE2055N25
 29,5X119,5 | 11 13/16"X47 1/4"



G5 V4 id slim[™]
 LM VERNON NOTCH ROBLE ABS 30X120 R 7MM
 FE2065N25
 29,5X119,5 | 11 13/16"X47 1/4"



G5 V4 id slim[™]
 LM VERNON ROBLE MT 30X120 R 7MM
 FE2075N25
 29,5X119,5 / 11 13/16"X47 1/4"



G5 V4 id slim[™]
 LM VERNON ROBLE ABS 30X120 R 7MM
 FE2085N25
 29,5X119,5 / 11 13/16"X47 1/4"

Vulcano

Porcelanato Plus

Plus Porcelain | Porcelanato Plus

Porcelanato Esmaltado Polido

Glazed Polished Porcelain | Porcelanato Esmaltado Pulido



PRODUTO RETIFICADO | Junta Mínima de 1,0 mm
RECTIFIED PRODUCT | Minimum Joint of 1,0 mm
PRODUCTO RECTIFICADO | Junta Mínima de 1,0 mm




PP VULCANO CARVE 30X60 RET | PP VULCANO MT 90X90 RET



G3 V3 id
PP VULCANO MT 90X90 R
FK4019B38
89,5X89,5 | 35 15/64"X35 15/64"



G4 V3 id
PE VULCANO POL 90X90 R
FK4029B38
89,5X89,5 | 35 15/64"X35 15/64"



G4 V3 id
PP VULCANO CARVE 30X60 R
FK4025738
30X60 | 11 13/16"X23 5/8"

Westwood

Porcelanato Plus


Plus Porcelain | Porcelanato Plus




PRODUTO RETIFICADO | Junta Mínima de 1,0 mm
RECTIFIED PRODUCT | Minimum Joint of 1,0 mm
PRODUCTO RECTIFICADO | Junta Mínima de 1,0 mm




PP WESTWOOD BROWN MT 20X120 RET | PP WESTWOOD BROWN ABS 20X120 RET



G5 V4 id
PP WESTWOOD BROWN ABS 20X120 R
FPC01C525
19,3X120 | 7 19/32"X47 1/4"



G5 V4 id
PP WESTWOOD NATURAL MT 20X120 R
FPC02C5NT
19,3X120 | 7 19/32"X47 1/4"



G5 V4 id
PP WESTWOOD BROWN MT 20X120 R
FPC02C525
19,3X120 | 7 19/32"X47 1/4"

Wind

Revestimento para Parede
Wall Tiles | Revestimiento para Pared

PRODUTO RETIFICADO | Junta Mínima de 1,0 mm
RECTIFIED PRODUCT | Minimum Joint of 1,0 mm
PRODUCTO RECTIFICADO | Junta Mínima de 1,0 mm



INS WIND WHITE MT 40X120 RET



G1 V1 ✓ 3D
INS WIND WHITE MT 40X120 R
FBRO1MC01
40X120 | 15 3/4"X47 1/4"



G1 V1 ✓ 3D
INS WIND BLACK MT 40X120 R
FBRO1MC16
40X120 | 15 3/4"X47 1/4"

Window

Revestimento para Parede
Wall Tiles | Revestimiento para Pared

PRODUTO RETIFICADO | Junta Mínima de 1,0 mm
RECTIFIED PRODUCT | Minimum Joint of 1,0 mm
PRODUCTO RECTIFICADO | Junta Mínima de 1,0 mm



INS WINDOW BLACK MT 40X120 RET



G1 V1 ✓ 3D
INS WINDOW BLACK MT 40X120 R
FANO1MC16
40X120 | 15 3/4"X47 1/4"

Zellige

Piso Grês

Floor Tiles | Piso Gres

PRODUTO BOLD | Junta Mínima de 3,0 mm
 BOLD EDGES | Minimum Joint of 3,0 mm
 PRODUCT BOLD | Junta Mínima de 3,0 mm



PS ZELLIGE TERRACOTA MT 20X20 | PS ZELLIGE DECOR TERRACOTA MT 20X20 | PS ZELLIGE BLUE MT 20X20 | PS ZELLIGE DECOR BLUE MT 20X20



PEI 3 V2 id
 PS ZELLIGE DECOR BISCUIT MT 20X20
 FHSO2MBBI
 19,8X19,8 | 7 5/16"X7 5/16"



PEI 3 V3 id
 PS ZELLIGE TERRACOTA MT 20X20
 FHSO1MB50
 19,8X19,8 | 7 5/16"X7 5/16"



PEI 3 V3 id
 PS ZELLIGE BLUE MT 20X20
 FHSO1MB15
 19,8X19,8 | 7 5/16"X7 5/16"



PEI 3 V2 id
 PS ZELLIGE DECOR BLUE MT 20X20
 FHSO2MB15
 19,8X19,8 | 7 5/16"X7 5/16"

Zen


Revestimento para Parede

Wall Tiles | Revestimiento para Pared


PRODUTO RETIFICADO | JUNTA MÍNIMA DE 1,0 MM
 RECTIFIED PRODUCT | Minimum Joint of 1,0 mm
 PRODUCTO RECTIFICADO | Junta Mínima de 1,0 mm



INS ZEN BLACK MT 40X120 RET



G1 V1 id
 INS ZEN BLACK MT 40X120 R
 FCV01MC16
 40X120 | 15 3/4"X47 1/4"



G1 V1 id
 INS ZEN WHITE MT 40X120 R
 FCV01MC01
 40X120 | 15 3/4"X47 1/4"

SÉRIE	CÓDIGO	CAT.	TIPO	DESCRIÇÃO	FORMATO	POLEGADAS	ESP (mm)	UN	m²/PAL	CX/PAL	m²/CX	pc/CX	pc/PCT	ABS/ÁGUA	G.ABS	EPU	R.AT.Q.	LIMP	R.FLEXÃO	R.RUPTURA MOHS	C. ATRITO ÚMIDO	PEI	GU	VAR. TON.	FACES	JUNTA (mm)	
ABSOLUTE	F26029B8R1	Roca	PORCELANATO ESMALTADO	LM ABSOLUTE BROWN MT 90X90 R 7MM	89,5X89,5	35 7/16X35 7/16	7,00	m²	105,60	44	2,40	3	-	≤ 0,5%	Bla	≤ 0,1 mm/m	GA / GLB	F	MEDIA ≥ 35 / IND. ≥ 32	≥ 700 N	3	< 0,40 - ÁREAS INT.	1	G3	V3	8	1,00
ABSOLUTE	ROCO4C20001	Roca	PORCELANATO ESMALTADO	LM ABSOLUTE BROWN POL 90X90R 7MM	89,5X89,5	35 7/16X35 7/16	7,00	m²	105,60	44	2,40	3	156	≤ 0,5%	Bla	≤ 0,1 mm/m	GA/GLB	F	MEDIA ≥ 35 / IND. ≥ 32	≥ 700 N	3	< 0,40 - ÁREAS INT.	1	G3	V3	8	1,00
ALLURE	FIC01ZF04	Roca	PORCELANATO ESMALTADO	LM ALLURE ST 100X200 R	100X200	39 3/8"X78 4/64"	7,00	m²	88,00	44	2,00	1	-	≤ 0,5%	Bla	≤ 0,1 mm/m	GA / GLB	F	≥ 37 N/mm²	≥ 900 N	3	< 0,40 - ÁREAS INT.	NA	G5	V3	5	2,00
ALLURE	FIC02ZF04	Roca	PORCELANATO ESMALTADO POLIDO	LM ALLURE MC 100X200 R	100X200	39 3/8"X78 4/64"	7,00	m²	88,00	44	2,00	1	-	≤ 0,5%	Bla	≤ 0,1 mm/m	GA / GLB	F	≥ 37 N/mm²	≥ 900 N	3	< 0,40 - ÁREAS INT.	NA	G5	V3	5	2,00
ALPI	FZB01HS21	Roca Select	PORCELANATO ESMALTADO POLIDO	LM MARBLE VERDE ALPI MC 120X250 R	119,5X250	47 3/64"X98 2/64"	7,00	m²	89,70	44	2,99	1	-	≤ 0,5%	Bla	≤ 0,1 mm/m	GA / GLB	F	≥ 37 N/mm²	≥ 900 N	3	< 0,40 - ÁREAS INT.	NA	G4	V3	5	2,00
ALPI	FZB02HS21	Roca Select	PORCELANATO ESMALTADO	LM MARBLE VERDE ALPI MT 120X250 R	119,5X250	47 3/64"X98 2/64"	7,00	m²	89,70	44	2,99	1	-	≤ 0,5%	Bla	≤ 0,1 mm/m	GA / GLB	F	≥ 37 N/mm²	≥ 900 N	5	< 0,40 - ÁREAS INT.	NA	G4	V3	5	2,00
ALVOR	FDS03AQ25	Roca	PORCELANATO ESMALTADO	LM ALVOR NATURAL MT 16X120 R 7MM	16X119,5	6" 1/16X47" 1/4	7,00	m²	85,76	64	1,34	7	-	≤ 0,5%	Bla	≤ 0,1 mm/m	GA / GLB	F	MEDIA ≥ 35 / IND. ≥ 32	≥ 700 N	6	< 0,40 - ÁREAS INT.	3	G5	V4	36	1,00
ALVOR	FDS04AQ25	Roca	PORCELANATO ESMALTADO	LM ALVOR NATURAL ABS 16X120R 7MM	16X119,5	6" 1/16X47" 1/4	7,00	m²	85,76	64	1,34	7	-	≤ 0,5%	Bla	≤ 0,1 mm/m	GA / GLB	L	MEDIA ≥ 35 / IND. ≥ 32	≥ 700 N	8	≥ 0,40 - ABS	3	G5	V4	36	1,00
ALVOR	FDS035N25	Roca	PORCELANATO ESMALTADO	LM ALVOR NATURAL MT 30X120 R 7MM	29,5X119,5	11 13/16X47 1/4	7,00	m²	79,04	32	2,47	7	-	≤ 0,5%	Bla	≤ 0,1 mm/m	GA / GLB	F	MEDIA ≥ 35 / IND. ≥ 32	≥ 700 N	6	< 0,40 - ÁREAS INT.	3	G5	V4	18	1,00
ALVOR	FDS045N25	Roca	PORCELANATO ESMALTADO	LM ALVOR NATURAL ABS 30X120R 7MM	29,5X119,5	11 13/16X47 1/4	7,00	m²	79,04	32	2,47	7	-	≤ 0,5%	Bla	≤ 0,1 mm/m	GA / GLB	L	MEDIA ≥ 35 / IND. ≥ 32	≥ 700 N	8	≥ 0,40 - ABS	3	G5	V4	18	1,00
AMBAR	F30029B16	Roca	PORCELANATO ESMALTADO	LM AMBAR BLACK MT 90X90 R 7MM	89,5X89,5	35 7/16X35 7/16	7,00	m²	105,60	44	2,40	3	-	≤ 0,5%	Bla	≤ 0,1 mm/m	GA / GLB	F	MEDIA ≥ 35 / IND. ≥ 32	≥ 700 N	3	< 0,40 - ÁREAS INT.	1	G3	V3	9	1,00
AMBAR	ROCO4C20002	Roca	PORCELANATO ESMALTADO	LM AMBAR BLACK POL 90X90 R 7MM	89,5X89,5	35 7/16X35 7/16	7,00	m²	105,60	44	2,40	3	157	≤ 0,5%	Bla	≤ 0,1 mm/m	GA/GLB	F	MEDIA ≥ 35 / IND. ≥ 32	≥ 700 N	3	< 0,40 - ÁREAS INT.	NA	G3	V3	9	1,00
ANTARTICA	IWO1AW01	Roca	REVESTIMENTO PARA PAREDE	RV WH ANTARTICA BL MATE 30X90,2 R	30X90,2	11 13/16"X35 33/64"	10,50	m²	47,52	44	1,08	4	-	≥ 10%	Bill	≤ 0,5 mm/m	GA / GLB	F	≥ 15 N/mm²	≥ 600 N	NA	NA	NA	G1	V1	1	1,00
ANTARTICA	IWO2AW01	Roca	REVESTIMENTO PARA PAREDE	RV WH ANTARTICA BL 30X90,2 RET	30X90,2	11 13/16"X35 33/64"	10,50	m²	47,52	44	1,08	4	-	≥ 10%	Bill	≤ 0,5 mm/m	GA / GLB	F	≥ 15 N/mm²	≥ 600 N	NA	NA	NA	G1	V1	1	1,00
ANTARTICA	FO601MC16	Roca	REVESTIMENTO PARA PAREDE	RV BLACK ANTARTICA MT 40X120 R	40X120	15 3/4"X47 1/4"	12,00	m²	61,44	32	1,92	4	-	≥ 10%	Bill	≤ 0,5 mm/m	GA / GLB	F	≥ 15 N/mm²	≥ 600 N	NA	NA	NA	G1	V1	1	1,00
ANTARTICA	FO603MC01	Roca	REVESTIMENTO PARA PAREDE	RV WHITE ANTARTICA MT 40X120 R	40X120	15 3/4"X47 1/4"	12,00	m²	61,44	32	1,92	4	-	≥ 10%	Bill	≤ 0,5 mm/m	GA / GLB	F	≥ 15 N/mm²	≥ 600 N	NA	NA	NA	G1	V1	1	1,00
ARCANO	ROCO4D00042	Roca	PORCELANATO ESMALTADO	LM ARCANO IO 120X120 R	119,5X119,5	47 1/4X47 1/4	7,00	m²	91,20	32	2,85	2	14	≤ 0,5%	Bla	≤ 0,1 mm/m	GA/GLA	F	MEDIA ≥ 35 / IND. ≥ 32	≥ 700 N	5	≥ 0,40 - GRIP	3	G5	V2	6	1,00
ARDOSIA	FOSO25410	Roca	PORCELANATO TUTTOMASSA	PT ARDOSIA GRAFITE ABS 60X120 R	60X120	23 5/8"X47 1/4"	9,50	m²	50,40	35	1,44	2	-	≤ 0,5%	Bla	≤ 0,1 mm/m	GA / GLB	F	≥ 37 N/mm²	≥ 1500 N	8	≥ 0,40 - ABS	NA	G4	V4	8	1,00
ARDOSIA	FOSO2AK10	Roca	PORCELANATO TUTTOMASSA	PT ARDOSIA GRAFITE ABS 61X61	61X61	24 1/64"X24 1/64"	9,00	m²	59,60	40	1,49	4	-	≤ 0,5%	Bla	≤ 0,1 mm/m	GA / GLB	F	≥ 37 N/mm²	≥ 1500 N	8	≥ 0,40 - ABS	NA	G4	V4	12	3,00
ART	85050000	Roca Select	REVESTIMENTO PARA PAREDE	RV ART GEO TERRACOTA 15,4X15,4	15,4X15,4	6 1/16"X6 1/16"	7,00	m²	56,64	48	1,18	50	-	≥ 10%	Bill	≤ 0,5 mm/m	GA / GLB	F	≥ 12 N/mm²	≥ 200 N	NA	NA	NA	G1	V2	16	1,50
ART	FYNO12Z02	Roca Select	REVESTIMENTO PARA PAREDE	RV ART GEO GRIS 15,4X15,4	15,4X15,4	6 1/16"X6 1/16"	7,00	m²	56,64	48	1,18	50	-	≥ 10%	Bill	≤ 0,5 mm/m	GA / GLB	F	≥ 12 N/mm²	≥ 200 N	NA	NA	NA	G1	V2	16	1,50
ART	FYNO12Z15	Roca Select	REVESTIMENTO PARA PAREDE	RV ART GEO PETROLEO 15,4X15,4	15,4X15,4	6 1/16"X6 1/16"	7,00	m²	56,64	48	1,18	50	-	≥ 10%	Bill	≤ 0,5 mm/m	GA / GLB	F	≥ 12 N/mm²	≥ 200 N	NA	NA	NA	G1	V2	16	1,50
ART	FYNO13915	Roca Select	REVESTIMENTO PARA PAREDE	RV ART LAZULI 15X15	15,4X15,4	6 1/16"X6 1/16"	7,00	m²	84,36	148	0,57	24	-	≥ 10%	Bill	≤ 0,5 mm/m	GA / GLB	F	≥ 12 N/mm²	≥ 200 N	NA	NA	NA	G1	V3	9	1,50
ARTISAN	FFP00AW02	Roca	REVESTIMENTO PARA PAREDE	RV ARTISAN VINTAGE GRIS MT 30X90,2 R	30X90,2	11 13/16"X35 33/64"	11,00	m²	47,52	44	1,08	4	-	≥ 10%	Bill	≤ 0,5 mm/m	GA / GLB	F	≥ 12 N/mm²	≥ 600 N	NA	< 0,40 - ÁREAS INT.	NA	G1	V3	4	1,00
ARTISAN	FFP019B02	Roca	PORCELANATO ESMALTADO	LM ARTISAN GRIS MT 90X90 R 7MM	89,5X89,5	35 7/16X35 7/16	7,00	m²	105,60	44	2,40	3	-	≤ 0,5%	Bla	≤ 0,1 mm/m	GA / GLB	F	MEDIA ≥ 35 / IND. ≥ 32	≥ 700 N	4	< 0,40 - ÁREAS INT.	4	G5	V3	15	1,00
ARTISAN	FFP019B10	Roca	PORCELANATO ESMALTADO	LM ARTISAN ANTRAC MT 90X90R 7MM	89,5X89,5	35 7/16X35 7/16	7,00	m²	105,60	44	2,40	3	-	≤ 0,5%	Bla	≤ 0,1 mm/m	GA / GLB	F	MEDIA ≥ 35 / IND. ≥ 32	≥ 700 N	4	< 0,40 - ÁREAS INT.	1	G5	V3	15	1,00
ARTISAN	FFP029B02	Roca	PORCELANATO ESMALTADO	LM ARTISAN GRIS ABS 90X90 R 7MM	89,5X89,5	35 7/16X35 7/16	7,00	m²	105,60	44	2,40	3	-	≤ 0,5%	Bla	≤ 0,1 mm/m	GA / GLB	D	MEDIA ≥ 35 / IND. ≥ 32	≥ 700 N	8	≥ 0,40 - ABS	4	G5	V3	15	1,00
ARTISAN	FFP029B10	Roca	PORCELANATO ESMALTADO	LM ARTISAN ANTRAC ABS 90X90R 7MM	89,5X89,5	35 7/16X35 7/16	7,00	m²	105,60	44	2,40	3	-	≤ 0,5%	Bla	≤ 0,1 mm/m	GA / GLB	D	MEDIA ≥ 35 / IND. ≥ 32	≥ 700 N	8	≥ 0,40 - ABS	2	G5	V3	15	1,00
ATHEA	ROCO4Z40001	Roca	PORCELANATO ESMALTADO	LM ATHEA MC 100X200 R	100X200	39 4/10X78 8/10	7,00	m²	88,00	44	2,00	1	79	≤ 0,5%	Bla	≤ 0,1 mm/m	GA/GLB	F	MEDIA ≥ 35 / IND. ≥ 32	≥ 700 N	3	< 0,40 - ÁREAS INT.	NA	G5	V3	4	2,00
ATHEA	ROCO4Z40002	Roca	PORCELANATO ESMALTADO	LM ATHEA ST 100X200 R	100X200	39 4/10X78 8/10	7,00	m²	88,00	44	2,00	1	80	≤ 0,5%	Bla	≤ 0,1 mm/m	GA/GLB	F	MEDIA ≥ 35 / IND. ≥ 32	≥ 700 N	3	< 0,40 - ÁREAS INT.	5	G5	V3	4	2,00
ATHEA	FRVOIE804	Roca	PORCELANATO ESMALTADO POLIDO	LM ATHEA MC 120X120 R	119,5X119,5	47 3/64"X47 3/64"	7,00	m²	91,20	32	2,85	2	-	≤ 0,5%	Bla	≤ 0,1 mm/m	GA / GLB	F	≥ 37 N/mm²	≥ 900 N	3	< 0,40 - ÁREAS INT.	NA	G5	V3	9	1,00
ATHEA	FRVO2E804	Roca	PORCELANATO ESMALTADO	LM ATHEA ST 120X120 R	119,5X119,5	47 3/64"X47 3/64"	7,00	m²	91,20	32	2,85	2	-	≤ 0,5%	Bla	≤ 0,1 mm/m	GA / GLB	F	≥ 37 N/mm²	≥ 900 N	3	< 0,40 - ÁREAS INT.	NA	G5	V3	9	1,00
ATHEA	FRVO0MR04	Roca	PORCELANATO ESMALTADO POLIDO	LM ATHEA MC 120X250 R	119,5X250	47 3/64"X98 2/64"	7,00	m²	89,70	30	2,99	1	-	≤ 0,5%	Bla	≤ 0,1 mm/m	GA / GLB	F	-	≥ 700 N	3	< 0,40 - ÁREAS INT.	NA	G5	V3	4	2,00
ATHEA	FRVO1MR04	Roca	PORCELANATO ESMALTADO	LM ATHEA ST 120X250 R	119,5X250	47 3/64"X98 2/64"	7,00	m²	89,70	30	2,99	1	-	≤ 0,5%	Bla	≤ 0,1 mm/m	GA / GLB	F	-	≥ 700 N	3	< 0,40 - ÁREAS INT.	NA	G5	V3	4	2,00
ATHOL	ROCO7490001	Roca	PISO GRÉS	PG ATHOL MUSGO MT 20X23 7MM	19,85X22,93	7 9/10X9 1/20	7,00	m²	67,80	60	1,13	33	109	0,5% ≤ AA ≤ 3,0%	Bib	≤ 0,3 mm/m	GA/GLB	F	MEDIA ≥ 30 / IND. ≥ 27	≥ 700 N	3	< 0,40 - ÁREAS INT.	2	G4	V4	20	3,00
ATHOL	ROCO7490002	Roca	PISO GRÉS	PG ATHOL PETROLEO MT 20X23 7MM	19,85X22,93	7 9/10X9 1/20	7,00	m²	67,80	60	1,13	33	110	0,5% ≤ AA ≤ 3,0%	Bib	≤ 0,3 mm/m	GA/GLB	F	MEDIA ≥ 30 / IND. ≥ 27	≥ 700 N	3	< 0,40 - ÁREAS INT.	2	G4	V4	20	3,00
ATHOL	ROCO7050090	Roca	PISO GRÉS	PG ATHOL MUSGO MT 20X20 7MM	19,87X19,87	7 7/8X7 7/8	7,00	m²	107,20	80	1,34	34	105	0,5% ≤ AA ≤ 3,0%	Bib	≤ 0,3 mm/m	GA/GLB	F	MEDIA ≥ 30 / IND. ≥ 27	≥ 700 N	3	< 0,40 - ÁREAS INT.	2	G4	V4	20	3,00
ATHOL	ROCO7050091	Roca	PISO GRÉS	PG ATHOL PETROLEO MT 20X20 7MM	19,87X19,87	7 7/8X7 7/8	7,00	m²	107,20	80	1,34	34	106	0,5% ≤ AA ≤ 3,0%	Bib	≤ 0,3 mm/m	GA/GLB	F	MEDIA ≥ 30 / IND. ≥ 27	≥ 700 N	3	< 0,40 - ÁREAS INT.	2	G4	V4	20	3,00
ATHOS	FFCO2E801	Roca Select	PORCELANATO ESMALTADO	LM ATHOS ST 120X120 R	119,5X119,5	47 3/64"X47 3/64"	7,00	m²	91,20	32	2,85	2	-	≤ 0,5%	Bla	≤ 0,1 mm/m	GA / GLB	F	≥ 37 N/mm²	≥ 900 N	3	< 0,40 - ÁREAS INT.	NA	G5	V3	10	1,00
ATHOS	FFCO1H501	Roca Select	PORCELANATO ESMALTADO	LM ATHOS ST 120X250 R	119,5X250	47 3/64"X98 2/64"	7,00	m²	89,70	30	2,99	1	-	≤ 0,5%	Bla	≤ 0,1 mm/m	GA / GLB	F	≥ 37 N/mm²	≥ 900 N	3	< 0,40 - ÁREAS INT.	NA	G5	V3	5	2,00
ATHOS	FFCO1MC01	Roca Select																									

SÉRIE	CÓDIGO	CAT.	TIPO	DESCRIÇÃO	FORMATO	POLEGADAS	ESP (mm)	UN	m²/PAL	CX/PAL	m²/CX	pc/CX	pc/PCT	ABS/ÁGUA	G.ABS	EPU	R.AT.Q.	LIMP	R.FLEXÃO	R.RUPTURA MOHS	C. ATRITO ÚMIDO	PEI	GU	VAR. TON.	FACES	JUNTA (mm)	
CARRARA	FJJ03E801	Roca	PORCELANATO ESMALTADO	LM CARRARA MT 120X120 R	119,5X119,5	47 3/64"X47 3/64"	7,00	m²	91,20	32	2,85	2	-	≤ 0,5%	Bla	≤ 0,1 mm/m	GA / GLB	F	≥ 37 N/mm²	≥ 900 N	5	< 0,40 - ÁREAS INT.	NA	G5	V3	6	1,00
CARRARA	FJJ01AW01	Roca	REVESTIMENTO PARA PAREDE	INS CARRARA MT 30X90,2 R	30X90,2	11 13/16"X35 33/64"	11,00	m²	47,52	44	1,08	4	-	≥ 10%	Bill	≤ 0,5 mm/m	GA / GLB	F	≥ 15 N/mm²	≥ 600 N	NA	NA	G1	V3	10	1,00	
CARRARA	FJJ02AW01	Roca	REVESTIMENTO PARA PAREDE	RV CARRARA MT 30X90,2 R	30X90,2	11 13/16"X35 33/64"	11,50	m²	47,52	44	1,08	4	-	≥ 10%	Bill	≤ 0,5 mm/m	GA / GLB	F	≥ 15 N/mm²	≥ 600 N	NA	NA	G1	V3	10	1,00	
CARRARA	FJJ035401	Roca	PORCELANATO ESMALTADO POLIDO	LM CARRARA MC 60X120 R	59,5X119,5	23 27/64"X47 3/64"	7,00	m²	74,55	35	2,13	3	-	≤ 0,5%	Bla	≤ 0,1 mm/m	GA / GLB	F	≥ 37 N/mm²	≥ 900 N	3	< 0,40 - ÁREAS INT.	NA	G5	V3	11	1,00
CARRARA	FJJ045401	Roca	PORCELANATO ESMALTADO	LM CARRARA MT 60X120 R	59,5X119,5	23 27/64"X47 3/64"	7,00	m²	74,55	35	2,13	3	-	≤ 0,5%	Bla	≤ 0,1 mm/m	GA / GLB	F	≥ 37 N/mm²	≥ 900 N	5	< 0,40 - ÁREAS INT.	NA	G5	V3	11	1,00
CARRARA	FJJ039B01	Roca	PORCELANATO ESMALTADO	LM CARRARA MT 90X90 R 7MM	89,5X89,5	35 7/16X35 7/16	7,00	m²	105,60	44	2,40	3	-	≤ 0,5%	Bla	≤ 0,1 mm/m	GA / GLB	F	MEDIA ≥ 35 / IND. ≥ 32	≥ 700 N	4	< 0,40 - ÁREAS INT.	5	G5	V3	6	1,00
CARRARA	FJJ039B10	Roca	PORCELANATO ESMALTADO	LM CARRARA GP 90X90 R 7MM	89,5X89,5	35 7/16X35 7/16	7,00	m²	105,60	44	2,40	3	-	≤ 0,5%	Bla	≤ 0,1 mm/m	GA / GLB	F	MEDIA ≥ 35 / IND. ≥ 32	≥ 700 N	5	≥ 0,40 - GRIP	5	G6	V3	6	1,00
CARRARA	FJJ049B01	Roca	PORCELANATO ESMALTADO	LM CARRARA POL 90X90 R 7MM	89,5X89,5	35 7/16X35 7/16	7,00	m²	105,60	44	2,40	3	-	≤ 0,5%	Bla	≤ 0,1 mm/m	GA / GLB	F	MEDIA ≥ 35 / IND. ≥ 32	≥ 700 N	3	< 0,40 - ÁREAS INT.	5	G5	V3	6	1,00
CARVE	FPM015702	Roca	PORCELANATO PLUS	PP CARVE STEEL 30X60 R	30X60	11 13/16"X23 5/8"	8,50	m²	64,80	36	1,80	10	-	≤ 0,5%	Bla	≤ 0,3 mm/m	GA / GLB	F	≥ 37 N/mm²	≥ 200 N	5	< 0,40 - ÁREAS INT.	NA	G4	V2	1	1,00
CEPPO DI GRE	F4700E802	Roca	PORCELANATO ESMALTADO	CEPPO DI GRE MT 120X120 R	119,5X119,5	47 3/64"X47 3/64"	7,00	m²	91,52	32	2,86	2	-	≤ 0,5%	Bla	≤ 0,1 mm/m	GA / GLB	F	-	≥ 700 N	4	< 0,40 - ÁREAS INT.	NA	G5	V3	8	1,00
CEPPO DI GRE	F4701E802	Roca	PORCELANATO ESMALTADO POLIDO	CEPPO DI GRE MC 120X120 R	119,5X119,5	47 3/64"X47 3/64"	7,00	m²	91,52	32	2,86	2	-	≤ 0,5%	Bla	≤ 0,1 mm/m	GA / GLB	F	-	≥ 700 N	3	< 0,40 - ÁREAS INT.	NA	G4	V3	8	1,00
CEPPO DI GRE	F4702E8021	Roca	PORCELANATO ESMALTADO	LM CEPPO DI GRE ABS 120X120 R	119,5X119,5	47 1/4X47 1/4	7,00	m²	91,20	32	2,85	2	115	≤ 0,5%	Bla	≤ 0,1 mm/m	GA/GLB	F	MEDIA ≥ 35 / IND. ≥ 32	≥ 700 N	7	≥ 0,40 - ABS	4	G5	V3	8	1,00
CEPPO DI GRE	F4700MRO2	Roca	PORCELANATO ESMALTADO	CEPPO DI GRE MT 120X250 R	119,5X250	47 3/64"X98 27/64"	7,00	m²	89,70	30	2,99	1	-	≤ 0,5%	Bla	≤ 0,1 mm/m	GA / GLB	F	-	≥ 700 N	4	< 0,40 - ÁREAS INT.	NA	G5	V3	4	2,00
CEPPO DI GRE	F4701MRO2	Roca	PORCELANATO ESMALTADO POLIDO	CEPPO DI GRE MC 120X250 R	119,5X250	47 3/64"X98 27/64"	7,00	m²	89,70	30	2,99	1	-	≤ 0,5%	Bla	≤ 0,1 mm/m	GA / GLB	F	-	≥ 700 N	3	< 0,40 - ÁREAS INT.	NA	G5	V3	4	2,00
CHROMA	FONO1B15	Roca Select	PORCELANATO PLUS	PP CHROMA SAFIRA LP 14X120R	14X120	5 33/64"X47 1/4"	10,00	m²	50,40	60	0,84	5	-	≤ 0,5%	Bla	≤ 0,3 mm/m	GA / GLB	F	≥ 37 N/mm²	≥ 200 N	5	< 0,40 - ÁREAS INT.	NA	G4	V4	9	1,00
CHROMA	FONO1B121	Roca Select	PORCELANATO PLUS	PP CHROMA EMERALDA LP 14X120R	14X120	5 33/64"X47 1/4"	10,00	m²	50,40	60	0,84	5	-	≤ 0,5%	Bla	≤ 0,3 mm/m	GA / GLB	F	≥ 37 N/mm²	≥ 200 N	5	< 0,40 - ÁREAS INT.	NA	G4	V4	9	1,00
CHROMA	FONO1B1R1	Roca Select	PORCELANATO PLUS	PP CHROMA RUBI LP 14X120R	14X120	5 33/64"X47 1/4"	10,00	m²	50,40	60	0,84	5	-	≤ 0,5%	Bla	≤ 0,3 mm/m	GA / GLB	F	≥ 37 N/mm²	≥ 200 N	5	< 0,40 - ÁREAS INT.	NA	G4	V4	9	1,00
CONCEPT	FEG013025	Roca	ACESSÓRIO PARA PAREDE	MALLA CONCEPT BROWN 30,1X30	30,1X30	11 27/32"X11 13/16"	4,00	m²	126,00	126	1,00	11	-	NA	NA	≤ 0,1 mm/m	GA / GLB	F	NA	≥ 900 N	5	NA	NA	G1	NA	1	MALHA
CONCRETE	FOK00E8011	Roca	PORCELANATO ESMALTADO	LM CONCRETE OFF WHITE ABS 120X120 R	119,5X119,5	47 3/64"X47 3/64"	7,00	m²	91,52	32	2,86	2	-	≤ 0,5%	Bla	≤ 0,1 mm/m	GA / GLB	F	-	≥ 700 N	7	≥ 0,40 - ABS	NA	G5	V3	8	1,00
CONCRETE	FOK01E802	Roca	PORCELANATO ESMALTADO POLIDO	LM CONCRETE GRAY MC 120X120 R	119,5X119,5	47 3/64"X47 3/64"	7,00	m²	91,20	32	2,85	2	-	≤ 0,5%	Bla	≤ 0,1 mm/m	GA / GLB	F	≥ 37 N/mm²	≥ 900 N	3	< 0,40 - ÁREAS INT.	NA	G5	V3	6	1,00
CONCRETE	FOK01MH02	Roca	PORCELANATO ESMALTADO	LM CONCRETE OFF WHITE MT 120X120 R	119,5X119,5	47 3/64"X47 3/64"	7,00	m²	91,20	32	2,85	2	-	≤ 0,5%	Bla	≤ 0,1 mm/m	GA / GLB	F	≥ 37 N/mm²	≥ 900 N	5	< 0,40 - ÁREAS INT.	NA	G5	V3	8	1,00
CONCRETE	FOK01MH04	Roca	PORCELANATO ESMALTADO	LM CONCRETE GREIGE MT 120X120 R	119,5X119,5	47 3/64"X47 3/64"	7,00	m²	91,20	32	2,85	2	-	≤ 0,5%	Bla	≤ 0,1 mm/m	GA / GLB	F	≥ 37 N/mm²	≥ 900 N	5	< 0,40 - ÁREAS INT.	NA	G5	V3	8	1,00
CONCRETE	FOK02E802	Roca	PORCELANATO ESMALTADO	LM CONCRETE GRAY MT 120X120 R	119,5X119,5	47 3/64"X47 3/64"	7,00	m²	91,20	32	2,85	2	-	≤ 0,5%	Bla	≤ 0,1 mm/m	GA / GLB	F	≥ 37 N/mm²	≥ 900 N	5	< 0,40 - ÁREAS INT.	NA	G5	V3	6	1,00
CONCRETE	FOK02MH02	Roca	PORCELANATO ESMALTADO POLIDO	LM CONCRETE OFF WHITE MC 120X120 R	119,5X119,5	47 3/64"X47 3/64"	7,00	m²	91,20	32	2,85	2	-	≤ 0,5%	Bla	≤ 0,1 mm/m	GA / GLB	F	≥ 37 N/mm²	≥ 900 N	3	< 0,40 - ÁREAS INT.	NA	G5	V3	8	1,00
CONCRETE	FOK02MH04	Roca	PORCELANATO ESMALTADO POLIDO	LM CONCRETE GREIGE MC 120X120 R	119,5X119,5	47 3/64"X47 3/64"	7,00	m²	91,20	32	2,85	2	-	≤ 0,5%	Bla	≤ 0,1 mm/m	GA / GLB	F	≥ 37 N/mm²	≥ 900 N	3	< 0,40 - ÁREAS INT.	NA	G5	V3	8	1,00
CONCRETE	FOK03E802	Roca	PORCELANATO ESMALTADO	LM CONCRETE GRAY ABS 120X120 R	119,5X119,5	47 3/64"X47 3/64"	7,00	m²	91,20	32	2,85	2	-	≤ 0,5%	Bla	≤ 0,1 mm/m	GA / GLB	L	≥ 37 N/mm²	≥ 900 N	7	≥ 0,40 - ABS	NA	G5	V3	6	1,00
CONCRETE	FOK03E8GG	Roca	PORCELANATO ESMALTADO	LM CONCRETE GREIGE ABS 120X120 R	119,5X119,5	47 3/64"X47 3/64"	7,00	m²	91,20	32	2,85	2	-	≤ 0,5%	Bla	≤ 0,1 mm/m	GA / GLB	F	-	≥ 700 N	7	≥ 0,40 - ABS	NA	G5	V3	8	1,00
CONCRETE	FOK01HM02	Roca	PORCELANATO ESMALTADO	LM CONCRETE OFF WHITE MT 120X250 R	119,5X250	47 3/64"X98 27/64"	7,00	m²	89,70	30	2,99	1	-	≤ 0,5%	Bla	≤ 0,1 mm/m	GA / GLB	F	≥ 37 N/mm²	≥ 900 N	4	< 0,40 - ÁREAS INT.	NA	G5	V3	4	2,00
CONCRETE	FOK01HM04	Roca	PORCELANATO ESMALTADO	LM CONCRETE GREIGE MT 120X250 R	119,5X250	47 3/64"X98 27/64"	7,00	m²	89,70	30	2,99	1	-	≤ 0,5%	Bla	≤ 0,1 mm/m	GA / GLB	F	≥ 37 N/mm²	≥ 900 N	4	< 0,40 - ÁREAS INT.	NA	G5	V3	4	2,00
CONCRETE	FOK01HS02	Roca	PORCELANATO ESMALTADO	LM CONCRETE GRAY MT 120X250 R	119,5X250	47 3/64"X98 27/64"	7,00	m²	89,70	30	2,99	1	-	≤ 0,5%	Bla	≤ 0,1 mm/m	GA / GLB	F	≥ 37 N/mm²	≥ 900 N	5	< 0,40 - ÁREAS INT.	NA	G5	V3	4	2,00
CONCRETE	FOK02HM02	Roca	PORCELANATO ESMALTADO POLIDO	LM CONCRETE OFF WHITE MC 120X250 R	119,5X250	47 3/64"X98 27/64"	7,00	m²	89,70	30	2,99	1	-	≤ 0,5%	Bla	≤ 0,1 mm/m	GA / GLB	F	≥ 37 N/mm²	≥ 900 N	3	< 0,40 - ÁREAS INT.	NA	G5	V3	4	2,00
CONCRETE	FOK02HM04	Roca	PORCELANATO ESMALTADO POLIDO	LM CONCRETE GREIGE MC 120X250 R	119,5X250	47 3/64"X98 27/64"	7,00	m²	89,70	30	2,99	1	-	≤ 0,5%	Bla	≤ 0,1 mm/m	GA / GLB	F	≥ 37 N/mm²	≥ 900 N	4	< 0,40 - ÁREAS INT.	NA	G5	V3	4	2,00
CONCRETE	FOK02HS02	Roca	PORCELANATO ESMALTADO POLIDO	LM CONCRETE GRAY MC 120X250 R	119,5X250	47 3/64"X98 27/64"	7,00	m²	89,70	30	2,99	1	-	≤ 0,5%	Bla	≤ 0,1 mm/m	GA / GLB	F	≥ 37 N/mm²	≥ 900 N	3	< 0,40 - ÁREAS INT.	NA	G5	V3	4	2,00
CORTEN	FYJ013025	Roca Select	ACESSÓRIO PARA PAREDE	MALLA CORTEN OXI 30,3 X 30,3	30,3X30,3	11 59/64"X11 59/64"	8,00	m²	63,63	63	1,01	11	-	NA	NA	≤ 0,1 mm/m	NA	F	NA	≥ 900 N	3	NA	NA	G1	NA	1	MALHA
COTTO	FAI01E845	Roca	PORCELANATO ESMALTADO POLIDO	LM COTTO MOSS MC 120X120 R	119,5X119,5	47 3/64"X47 3/64"	7,00	m²	91,20	32	2,85	2	-	≤ 0,5%	Bla	≤ 0,1 mm/m	GA / GLB	F	≥ 37 N/mm²	≥ 900 N	5	< 0,40 - ÁREAS INT.	NA	G4	V4	9	1,00
COTTO	FAI02E845	Roca	PORCELANATO ESMALTADO	LM COTTO MOSS ST 120X120 R	119,5X119,5	47 3/64"X47 3/64"	7,00	m²	91,20	32	2,85	2	-	≤ 0,5%	Bla	≤ 0,1 mm/m	GA / GLB	F	≥ 37 N/mm²	≥ 900 N	5	< 0,40 - ÁREAS INT.	NA	G4	V4	9	1,00
COTTON	FMO025402	Roca Select	PORCELANATO PLUS	INS PP COTTON GEO CEMENT 60X120R	60X120	23 5/8"X47 1/4"	10,00	m²	50,40	35	1,44	2	-	≤ 0,5%	Bla	≤ 0,3 mm/m	GA / GLB	F	≥ 37 N/mm²	≥ 200 N	5	< 0,40 - ÁREAS INT.	NA	G5	V3	3	1,00
CROSS CUT	F0802E804	Roca Select	PORCELANATO ESMALTADO	LM CROSS CUT MT 120X120 R	119,5X119,5	47 3/64"X47 3/64"	7,00	m²	91,20	32	2,85	2	-	≤ 0,5%	Bla	≤ 0,1 mm/m	GA / GLB	F	≥ 37 N/mm²	≥ 900 N	5	< 0,40 - ÁREAS INT.	NA	G5	V2	5	1,00
CROSS CUT	F0801HM04	Roca Select	PORCELANATO ESMALTADO	LM CROSS CUT MT 120X250 R	119,5X250	47 3/64"X98 27/64"	7,00	m²	89,70	30	2,99	1	-	≤ 0,5%	Bla	≤ 0,1 mm/m	GA / GLB	F	≥ 37 N/mm²	≥ 900 N	4	< 0,40 - ÁREAS INT.	NA	G5	V2	3	2,00
CROSS CUT	F0802HM04	Roca Select	PORCELANATO ESMALTADO POLIDO	LM CROSS CUT MC 120X250 R	119,5X250	47 3/64"X98 27/64"	7,00	m²	89,70	30	2,99	1	-	≤ 0,5%	Bla	≤ 0,1 mm/m	GA / GLB	F	≥ 37 N/mm²	≥ 900 N	3	< 0,40 - ÁREAS INT.	NA	G5	V2	3	2,00
CRYSTAL	F4900AW01	Roca	REVESTIMENTO PARA PAREDE	RV CRYSTAL WHITE MT 30X90,2 R	30X90,2	11 13/16"X35 33/64"</																					

SÉRIE	CÓDIGO	CAT.	TIPO	DESCRIÇÃO	FORMATO	POLEGADAS	ESP (mm)	UN	m²/PAL	CX/PAL	m²/CX	pc/CX	pc/PCT	ABS/ÁGUA	G.ABS	EPU	R.AT.Q.	LIMP	R.FLEXÃO	R.RUPTURA	MOHS	C. ATRITO ÚMIDO	PEI	GU	VAR. TON.	FACES	JUNTA (mm)
HOME	F6201C515	Roca	PORCELANATO ESMALTADO	LM HOME DENIM MT 20X120 R	19,3X119,5	7 19/32"X47 3/64"	7,00	m²	66,24	48	1,38	6	-	≤ 0,5%	Bla	≤ 0,1 mm/m	GA / GLB	F	≥ 37 N/mm²	≥ 900 N	5	< 0,40 - ÁREAS INT.	NA	G4	V4	24	1,00
INFINITY	ROCO48D0014	Roca Select	PORCELANATO ESMALTADO	LM INFINITY BLACK MT 160X320 R	160X320	62 7/8X125 7/8	7,00	m²	76,80	15	5,12	1	160	≤ 0,5%	Bla	≤ 0,1 mm/m	GA/GLA	F	MEDIA ≥ 35 / IND. ≥ 32	≥ 700 N	3	< 0,40 - ÁREAS INT.	3	G5	V2	3	2,00
INVECCHIATO	FZWOIE801	Roca Select	PORCELANATO ESMALTADO	LM INVECCHIATO MT 120X120 R	119,5X119,5	47 3/64"X47 3/64"	7,00	m²	91,20	32	2,85	2	-	≤ 0,5%	Bla	≤ 0,1 mm/m	GA / GLB	F	≥ 37 N/mm²	≥ 900 N	5	< 0,40 - ÁREAS INT.	NA	G5	V4	9	1,00
IRIS	FCQ01JO16	Roca Select	REVESTIMENTO PARA PAREDE	RV IRIS BLACK MT 15X17,5	15X17,5	5 29/32"X6 5/64"	7,30	m²	28,08	72	0,39	20	-	≥ 10%	Bill	≤ 0,5 mm/m	GA / GLB	F	≥ 15 N/mm²	≥ 600 N	NA	NA	G1	V1	1	1,50	
IRIS	FCQ01JONR	Roca Select	REVESTIMENTO PARA PAREDE	RV IRIS BRASS BR 15X17,5	15X17,5	5 29/32"X6 5/64"	7,30	m²	28,08	72	0,39	20	-	≥ 10%	Bill	≤ 0,5 mm/m	GA / GLB	F	≥ 15 N/mm²	≥ 600 N	NA	NA	G1	V2	1	1,50	
IRON	FPG01ZFIO	Roca Select	PORCELANATO ESMALTADO POLIDO	LM IRON MC 100X200 R	100X200	39 3/8"X78 4/64"	7,00	m²	88,00	44	2,00	1	-	≤ 0,5%	Bla	≤ 0,1 mm/m	GA / GLB	F	≥ 37 N/mm²	≥ 900 N	3	< 0,40 - ÁREAS INT.	NA	G4	V3	5	2,00
IRON	FPG02ZFIO	Roca Select	PORCELANATO ESMALTADO	LM IRON MT 100X200 R	100X200	39 3/8"X78 4/64"	7,00	m²	88,00	44	2,00	1	-	≤ 0,5%	Bla	≤ 0,1 mm/m	GA / GLB	F	≥ 37 N/mm²	≥ 900 N	3	< 0,40 - ÁREAS INT.	NA	G4	V3	5	2,00
KORONIS	FZ001ZF01	Roca	PORCELANATO ESMALTADO POLIDO	LM KORONIS WHITE MC 100X200 R	100X200	39 3/8"X78 4/64"	7,00	m²	88,00	44	2,00	1	-	≤ 0,5%	Bla	≤ 0,1 mm/m	GA / GLB	F	≥ 37 N/mm²	≥ 900 N	5	< 0,40 - ÁREAS INT.	NA	G5	V1	1	2,00
KORONIS	FZ002MQ01	Roca	PORCELANATO ESMALTADO	LM KORONIS WHITE MT 100X200 R	100X200	39 3/8"X78 4/64"	7,00	m²	88	44	2,00	1	-	≤ 0,5%	Bla	≤ 0,1 mm/m	GA / GLB	F	-	≥ 700 N	4	< 0,40 - ÁREAS INT.	NA	G5	V1	1	2,00
KORONIS	FZ001E801	Roca	PORCELANATO ESMALTADO POLIDO	LM KORONIS EXT WH POL 120X120 R	119,5X119,5	47 3/64"X47 3/64"	7,00	m²	91,20	32	2,85	2	-	≤ 0,5%	Bla	≤ 0,1 mm/m	GA / GLB	F	≥ 37 N/mm²	≥ 900 N	3	< 0,40 - ÁREAS INT.	NA	G5	V1	1	1,00
KORONIS	FZ002E801	Roca	PORCELANATO ESMALTADO	LM KORONIS EXT WH MT 120X120 R	119,5X119,5	47 3/64"X47 3/64"	7,00	m²	91,20	32	2,85	2	-	≤ 0,5%	Bla	≤ 0,1 mm/m	GA / GLB	F	≥ 37 N/mm²	≥ 900 N	5	< 0,40 - ÁREAS INT.	NA	G5	V1	1	1,00
KORONIS	FZ001HM01	Roca	PORCELANATO ESMALTADO	LM KORONIS MT 120X250 R	119,5X250	47 3/64"X98 2/64"	7,00	m²	89,70	30	2,99	1	-	≤ 0,5%	Bla	≤ 0,1 mm/m	GA / GLB	F	≥ 37 N/mm²	≥ 900 N	4	< 0,40 - ÁREAS INT.	NA	G5	V1	1	2,00
KORONIS	FZ002HM01	Roca	PORCELANATO ESMALTADO POLIDO	LM KORONIS MC 120X250 R	119,5X250	47 3/64"X98 2/64"	7,00	m²	89,70	30	2,99	1	-	≤ 0,5%	Bla	≤ 0,1 mm/m	GA / GLB	F	≥ 37 N/mm²	≥ 900 N	4	< 0,40 - ÁREAS INT.	NA	G5	V1	1	2,00
KORONIS	ROCO48B0008	Roca	PORCELANATO ESMALTADO	LM KORONIS MT 160X160 R	160X160	62 7/8X62 7/8	7,00	m²	76,80	30	2,56	1	52	≤ 0,5%	Bla	≤ 0,1 mm/m	GA/GLA	F	MEDIA ≥ 35 / IND. ≥ 32	≥ 700 N	3	< 0,40 - ÁREAS INT.	3	G5	V1	1	2,00
KORONIS	ROCO48B0009	Roca	PORCELANATO ESMALTADO	LM KORONIS MC 160X160 R	160X160	62 7/8X62 7/8	7,00	m²	76,80	30	2,56	1	53	≤ 0,5%	Bla	≤ 0,1 mm/m	GA/GLA	F	MEDIA ≥ 35 / IND. ≥ 32	≥ 700 N	3	< 0,40 - ÁREAS INT.	4	G5	V1	1	2,00
KORONIS	ROCO48D0003	Roca	PORCELANATO ESMALTADO	LM KORONIS MT 160X320 R	160X320	62 7/8X125 7/8	7,00	m²	76,80	15	5,12	1	68	≤ 0,5%	Bla	≤ 0,1 mm/m	GA/GLA	F	MEDIA ≥ 35 / IND. ≥ 32	≥ 700 N	3	< 0,40 - ÁREAS INT.	3	G5	V1	1	2,00
KORONIS	ROCO48D0004	Roca	PORCELANATO ESMALTADO	LM KORONIS MC 160X320 R	160X320	62 7/8X125 7/8	7,00	m²	76,80	15	5,12	1	69	≤ 0,5%	Bla	≤ 0,1 mm/m	GA/GLA	F	MEDIA ≥ 35 / IND. ≥ 32	≥ 700 N	3	< 0,40 - ÁREAS INT.	5	G5	V1	1	2,00
KORONIS	FZ0015401	Roca	PORCELANATO ESMALTADO POLIDO	LM KORONIS WHITE MC 60X120R	59,5X119,5	23 27/64"X47 3/64"	7,00	m²	74,55	35	2,13	3	-	≤ 0,5%	Bla	≤ 0,1 mm/m	GA / GLB	F	≥ 37 N/mm²	≥ 900 N	3	< 0,40 - ÁREAS INT.	NA	G5	V1	1	1,00
KORONIS	FZ0025401	Roca	PORCELANATO ESMALTADO	LM KORONIS WHITE MT 60X120 R	59,5X119,5	23 27/64"X47 3/64"	7,00	m²	74,55	35	2,13	3	-	≤ 0,5%	Bla	≤ 0,1 mm/m	GA / GLB	F	≥ 37 N/mm²	≥ 900 N	5	< 0,40 - ÁREAS INT.	NA	G5	V1	1	1,00
KRONOS	ROCO48B0010	Roca	PORCELANATO ESMALTADO	LM KRONOS CONCRETE ABS 160X160 R	160X160	62 7/8X62 7/8	7,00	m²	76,80	30	2,56	1	54	≤ 0,5%	Bla	≤ 0,1 mm/m	GA/GLB	F	MEDIA ≥ 35 / IND. ≥ 32	≥ 700 N	7	≥ 0,40 - ABS	NA	G5	V2	4	2,00
KRONOS	ROCO48B0011	Roca	PORCELANATO ESMALTADO	LM KRONOS OFF WHITE ABS 160X160R	160X160	62 7/8X62 7/8	7,00	m²	76,80	30	2,56	1	55	≤ 0,5%	Bla	≤ 0,1 mm/m	GA/GLB	F	MEDIA ≥ 35 / IND. ≥ 32	≥ 700 N	7	≥ 0,40 - ABS	NA	G5	V2	4	2,00
KRONOS	ROCO48B0012	Roca	PORCELANATO ESMALTADO	LM KRONOS GREIGE ABS 160X160 R	160X160	62 7/8X62 7/8	7,00	m²	76,80	30	2,56	1	57	≤ 0,5%	Bla	≤ 0,1 mm/m	GA/GLB	F	MEDIA ≥ 35 / IND. ≥ 32	≥ 700 N	7	≥ 0,40 - ABS	NA	G5	V2	4	2,00
KRONOS	ROCO48B0013	Roca	PORCELANATO ESMALTADO	LM KRONOS CONCRETE MT 160X160 R	160X160	62 7/8X62 7/8	7,00	m²	76,80	30	2,56	1	58	≤ 0,5%	Bla	≤ 0,1 mm/m	GA/GLA	F	MEDIA ≥ 35 / IND. ≥ 32	≥ 700 N	5	< 0,40 - ÁREAS INT.	3	G3	V2	4	2,00
KRONOS	ROCO48B0014	Roca	PORCELANATO ESMALTADO	LM KRONOS OFF WHITE MT 160X160 R	160X160	62 7/8X62 7/8	7,00	m²	76,80	30	2,56	1	59	≤ 0,5%	Bla	≤ 0,1 mm/m	GA/GLA	F	MEDIA ≥ 35 / IND. ≥ 32	≥ 700 N	5	< 0,40 - ÁREAS INT.	3	G3	V2	4	2,00
KRONOS	ROCO48B0015	Roca	PORCELANATO ESMALTADO	LM KRONOS GREIGE MT 160X160 R	160X160	62 7/8X62 7/8	7,00	m²	76,80	30	2,56	1	60	≤ 0,5%	Bla	≤ 0,1 mm/m	GA/GLA	F	MEDIA ≥ 35 / IND. ≥ 32	≥ 700 N	5	< 0,40 - ÁREAS INT.	3	G3	V2	4	2,00
KRONOS	ROCO48D0005	Roca	PORCELANATO ESMALTADO	LM KRONOS CONCRETE MT 160X320 R	160X320	62 7/8X125 7/8	7,00	m²	76,80	15	5,12	1	70	≤ 0,5%	Bla	≤ 0,1 mm/m	GA/GLA	F	MEDIA ≥ 35 / IND. ≥ 32	≥ 700 N	5	< 0,40 - ÁREAS INT.	3	G3	V2	2	2,00
KRONOS	ROCO48D0006	Roca	PORCELANATO ESMALTADO	LM KRONOS OFF WHITE MT 160X320 R	160X320	62 7/8X125 7/8	7,00	m²	76,80	15	5,12	1	71	≤ 0,5%	Bla	≤ 0,1 mm/m	GA/GLA	F	MEDIA ≥ 35 / IND. ≥ 32	≥ 700 N	5	< 0,40 - ÁREAS INT.	3	G3	V2	2	2,00
KRONOS	ROCO48D0007	Roca	PORCELANATO ESMALTADO	LM KRONOS GREIGE MT 160X320 R	160X320	62 7/8X125 7/8	7,00	m²	76,80	15	5,12	1	72	≤ 0,5%	Bla	≤ 0,1 mm/m	GA/GLA	F	MEDIA ≥ 35 / IND. ≥ 32	≥ 700 N	5	< 0,40 - ÁREAS INT.	3	G3	V2	2	2,00
LEGNO	FYHO1HA16	Roca Select	PORCELANATO PLUS	PP LEGNO NEGRO 20X120 RET	19,3X120	7 19/32"X47 1/4"	9,50	m²	52,20	45	1,16	5	-	≤ 0,5%	Bla	≤ 0,3 mm/m	GA / GLB	F	≥ 37 N/mm²	≥ 200 N	5	< 0,40 - ÁREAS INT.	NA	G4	V4	12	1,00
LEGNO ROVERE	ROCO4230016	Roca	PORCELANATO ESMALTADO	LM LEGNO ROVERE MT 120X250 R	119,5X250	47 1/4X98 2/64"	7,00	m²	89,70	30	2,99	1	12	≤ 0,5%	Bla	≤ 0,1 mm/m	GA/GLB	F	MEDIA ≥ 35 / IND. ≥ 32	≥ 700 N	3	< 0,40 - ÁREAS INT.	NA	G5	V2	3	2,00
LIGHT MARBLE	F90029B01	Roca	PORCELANATO ESMALTADO	LM LIGHT MARBLE WH MT 90X90R 7MM	89,5X89,5	35 7/16X35 7/16	7,00	m²	105,60	44	2,40	3	-	≤ 0,5%	Bla	≤ 0,1 mm/m	GA / GLB	F	MEDIA ≥ 35 / IND. ≥ 32	≥ 700 N	3	< 0,40 - ÁREAS INT.	4	G5	V2	7	1,00
LIGHT MARBLE	F90039B01	Roca	PORCELANATO ESMALTADO	LM LIGHT MARBLE WH POL90X90R 7MM	89,5X89,5	35 7/16X35 7/16	7,00	m²	105,60	44	2,40	3	-	≤ 0,5%	Bla	≤ 0,1 mm/m	GA / GLB	F	MEDIA ≥ 35 / IND. ≥ 32	≥ 700 N	3	< 0,40 - ÁREAS INT.	1	G5	V2	7	1,00
LIMESTONE	FDB00E899	Roca Select	PORCELANATO ESMALTADO POLIDO	LM LIMESTONE MC 120X120 R	119,5X119,5	47 3/64"X47 3/64"	7,00	m²	91,52	32	2,86	2	-	≤ 0,5%	Bla	≤ 0,1 mm/m	GA / GLB	F	-	≥ 700 N	4	< 0,40 - ÁREAS INT.	NA	G4	V3	6	1,00
LIMESTONE	FDB02E899	Roca Select	PORCELANATO ESMALTADO	LM LIMESTONE MT 120X120 R	119,5X119,5	47 3/64"X47 3/64"	7,00	m²	91,52	32	2,86	2	-	≤ 0,5%	Bla	≤ 0,1 mm/m	GA / GLB	F	-	≥ 700 N	4	< 0,40 - ÁREAS INT.	NA	G4	V3	6	1,00
LIMESTONE	FDB03E899	Roca Select	PORCELANATO ESMALTADO	LM LIMESTONE ABS 120X120 R	119,5X119,5	47 3/64"X47 3/64"	7,00	m²	91,52	32	2,86	2	-	≤ 0,5%	Bla	≤ 0,1 mm/m	GA / GLB	F	-	≥ 700 N	7	≥ 0,40 - ABS	NA	G4	V3	6	1,00
LIMESTONE	ROCO4D00030	Roca Select	PORCELANATO ESMALTADO	LM LIMESTONE GRAY ABS 120X120 R	119,5X119,5	47 1/4X47 1/4	7,00	m²	91,20	32	2,85	2	43	≤ 0,5%	Bla	≤ 0,1 mm/m	GA/GLA	F	MEDIA ≥ 35 / IND. ≥ 32	≥ 700 N	3	≥ 0,40 - ABS	5	G5	V2	6	1,00
LIMESTONE	ROCO4D00031	Roca Select	PORCELANATO ESMALTADO	LM LIMESTONE OFF WH ABS 120X120R	119,5X119,5	47 1/4X47 1/4	7,00	m²	91,20	32	2,85	2	44	≤ 0,5%	Bla	≤ 0,1 mm/m	GA/GLA	F	MEDIA ≥ 35 / IND. ≥ 32	≥ 700 N	7	≥ 0,40 - ABS	NA	G5	V2	6	1,00
LIMESTONE	ROCO4D00032	Roca Select	PORCELANATO ESMALTADO	LM LIMESTONE GREIGE ABS 120X120R	119,5X119,5	47 1/4X47 1/4	7,00	m²	91,20	32	2,85	2	45	≤ 0,5%	Bla	≤ 0,1 mm/m	GA/GLA	F	MEDIA ≥ 35 / IND. ≥ 32	≥ 700 N	7	≥ 0,40 - ABS	5	G5	V2	6	1,00
LIMESTONE	ROCO4D00033	Roca Select	PORCELANATO ESMALTADO	LM LIMESTONE GRAY MT 120X120 R	119,5X119,5	47 1/4X47 1/4	7,00	m²	91,20	32	2,85	2	47	≤ 0,5%	Bla	≤ 0,1 mm/m	GA/GLA	F	MEDIA ≥ 35 / IND. ≥ 32	≥ 700 N	5	< 0,40 - ÁREAS INT.	3	G5	V2	6	1,00
LIMESTONE	ROCO4D00034	Roca Select	PORCELANATO ESMALTADO	LM LIMESTONE OFF WH MT 120X120 R	119,5X119,5	47 1/4X47 1/4	7,00	m²	91,20	32	2,85	2	48	≤ 0,5%	Bla	≤ 0,1 mm/m	GA/GLA	F	MEDIA ≥ 35 / IND. ≥ 32	≥ 700 N	5	< 0,40 - ÁREAS INT.	3	G5	V2	6	1,00

SÉRIE	CÓDIGO	CAT.	TIPO	DESCRIÇÃO	FORMATO	POLEGADAS	ESP (mm)	UN	m²/PAL	CX/PAL	m²/CX	pc/CX	pc/PCT	ABS/ÁGUA	G.ABS	EPU	R.AT.Q.	LIMP	R.FLEXÃO	R.RUPTURA MOHS	C.ATRITO ÚMIDO	PEI	GU	VAR.TON.	FACES	JUNTA (mm)	
MARRON EMPERADOR	F0001MR25	Roca Select	PORCELANATO ESMALTADO POLIDO	LM MARRON EMPERADOR MC 120X250 R	119,5X250	47 364*X98 2764*	7,00	m²	89,70	30	2,99	1	-	≤ 0,5%	Bla	≤ 0,1 mm/m	GA / GLB	F	-	≥ 700 N	3	<0,40 - ÁREAS INT.	NA	G3	V3	4	2,00
MIRROR	ROCO4DB0003	Roca	PORCELANATO ESMALTADO	LM MIRROR BLACK LP 60X120 R 7MM	59,5X119,5	23 27/64X47 3/64	7,00	m²	74,55	35	2,13	3	128	≤ 0,5%	Bla	≤ 0,1 mm/m	GA/GLB	F	MEDIA ≥ 35 / IND. ≥ 32	≥ 700 N	3	<0,40 - ÁREAS INT.	NA	G4	V3	9	1,00
MOB	F3801J004	Roca Select	REVESTIMENTO PARA PAREDE	RV MOB METTALIC GOLD 15X17,5	15X17,5	5 2932*X6 5764*	9,80	m²	56,25	75	0,75	38	-	≥ 10%	BIII	≤ 0,5 mm/m	GA / GLB	F	≥ 15 N/mm²	≥ 600 N	NA	NA	NA	G1	V2	1	1,50
MONDRIAN	FOTO1I501	Roca	REVESTIMENTO PARA PAREDE	RV MONDRIAN WHITE ICE BR7,X15,4	7,7X15,4	2 61/64*X6 1/16*	7,00	m²	55,80	60	0,93	80	-	≥ 10%	BIII	≤ 0,5 mm/m	GA / GLB	F	≥ 12 N/mm²	≥ 200 N	NA	NA	NA	G1	V1	1	SECA
MONDRIAN	FOTO1I502	Roca	REVESTIMENTO PARA PAREDE	RV MONDRIAN GRAY BR 7,7X15,4	7,7X15,4	2 61/64*X6 1/16*	7,00	m²	55,80	60	0,93	80	-	≥ 10%	BIII	≤ 0,5 mm/m	GA / GLB	F	≥ 12 N/mm²	≥ 200 N	NA	NA	NA	G1	V1	1	SECA
MONDRIAN	FOTO1I516	Roca	REVESTIMENTO PARA PAREDE	RV MONDRIAN BLACK BR 7,7X15,4	7,7X15,4	2 61/64*X6 1/16*	7,00	m²	55,80	60	0,93	80	-	≥ 10%	BIII	≤ 0,5 mm/m	GA / GLB	F	≥ 12 N/mm²	≥ 200 N	NA	NA	NA	G1	V1	1	SECA
MONDRIAN	FOTO2I501	Roca	REVESTIMENTO PARA PAREDE	RV MONDRIAN WHITE ICE MT7,X15,4	7,7X15,4	2 61/64*X6 1/16*	7,00	m²	55,80	60	0,93	80	-	≥ 10%	BIII	≤ 0,5 mm/m	GA / GLB	F	≥ 12 N/mm²	≥ 200 N	NA	NA	NA	G1	V1	1	SECA
MONDRIAN	FOTO2I502	Roca	REVESTIMENTO PARA PAREDE	RV MONDRIAN GRAY MT 7,7X15,4	7,7X15,4	2 61/64*X6 1/16*	7,00	m²	55,80	60	0,93	80	-	≥ 10%	BIII	≤ 0,5 mm/m	GA / GLB	F	≥ 12 N/mm²	≥ 200 N	NA	NA	NA	G1	V1	1	SECA
MONDRIAN	FOTO2I516	Roca	REVESTIMENTO PARA PAREDE	RV MONDRIAN BLACK MT 7,7X15,4	7,7X15,4	2 61/64*X6 1/16*	7,00	m²	55,80	60	0,93	80	-	≥ 10%	BIII	≤ 0,5 mm/m	GA / GLB	F	≥ 12 N/mm²	≥ 200 N	NA	NA	NA	G1	V1	1	SECA
MYSTIC	ROCO4230013	Roca Select	PORCELANATO ESMALTADO	LM MYSTIC GREEN MT 120X250 R	119,5X250	47 1/4X98 27/64*	7,00	m²	89,70	30	2,99	1	99	≤ 0,5%	Bla	≤ 0,1 mm/m	GA/GLA	F	MEDIA ≥ 35 / IND. ≥ 32	≥ 700 N	5	<0,40 - ÁREAS INT.	3	G3	V2	3	2,00
NAVONA	ROCO4240005	Roca	PORCELANATO ESMALTADO	LM NAVONA MT 100X200 R	100X200	39 4/10X78 8/10	7,00	m²	88,00	44	2,00	1	83	≤ 0,5%	Bla	≤ 0,1 mm/m	GA/GLB	F	MEDIA ≥ 35 / IND. ≥ 32	≥ 700 N	5	<0,40 - ÁREAS INT.	3	G5	V3	4	2,00
NAVONA	F9300E899	Roca	PORCELANATO ESMALTADO	LM NAVONA MT 120X120 R	119,5X119,5	47 3/64*X47 3/64*	7,00	m²	91,52	32	2,86	2	-	≤ 0,5%	Bla	≤ 0,1 mm/m	GA / GLB	F	MEDIA ≥ 35 / IND. ≥ 32	≥ 700 N	5	<0,40 - ÁREAS INT.	NA	G5	V3	8	1,00
NAVONA	F9301E899	Roca	PORCELANATO ESMALTADO POLIDO	LM NAVONA MC 120X120 R	119,5X119,5	47 3/64*X47 3/64*	7,00	m²	91,52	32	2,86	2	-	≤ 0,5%	Bla	≤ 0,1 mm/m	GA / GLB	F	MEDIA ≥ 35 / IND. ≥ 32	≥ 700 N	3	<0,40 - ÁREAS INT.	NA	G4	V3	8	1,00
NAVONA	F9302E899	Roca	PORCELANATO ESMALTADO	LM NAVONA ABS 120X120 R	119,5X119,5	47 3/64*X47 3/64*	7,00	m²	91,20	32	2,85	2	-	≤ 0,5%	Bla	≤ 0,1 mm/m	GA / GLB	F	MEDIA ≥ 35 / IND. ≥ 32	≥ 700 N	7	≥ 0,40 - ABS	NA	G5	V3	8	1,00
NAVONA	F9300MR99	Roca	PORCELANATO ESMALTADO	LM NAVONA MT 120X250 R	119,5X250	47 364*X98 2764*	7,00	m²	89,70	30	2,99	1	-	≤ 0,5%	Bla	≤ 0,1 mm/m	GA / GLB	F	MEDIA ≥ 35 / IND. ≥ 32	≥ 700 N	5	<0,40 - ÁREAS INT.	NA	G4	V3	4	2,00
NAVONA	F9301MR99	Roca	PORCELANATO ESMALTADO POLIDO	LM NAVONA MC 120X250 R	119,5X250	47 364*X98 2764*	7,00	m²	89,70	30	2,99	1	-	≤ 0,5%	Bla	≤ 0,1 mm/m	GA / GLB	F	MEDIA ≥ 35 / IND. ≥ 32	≥ 700 N	3	<0,40 - ÁREAS INT.	NA	G5	V3	4	2,00
NAVONA	ROCI2580002	Roca	REVESTIMENTO PARA PAREDE	RV NAVONA WIND MT 40X120 R	40X120	15 3/4*X47 1/4*	17,80	m²	38,40	40	0,96	2	122	≥ 20%	BIII	≤ 0,5 mm/m	GA/GLB	F	≥ 12 N/mm²	≥ 900 N	NA	NA	NA	G1	V3	12	1,00
NEON	FNMT6GV16	Roca Select	ACESSÓRIO PARA PAREDE	MALLA NEON 30X34,6	30X34,6	11 13/16*X11 13/62*	6,50	m²	71,82	63	1,14	11	-	NA	NA	≤ 0,1 mm/m	NA	F	NA	≥ 900 N	5	NA	NA	G1	V3	1	MALHA
NERO CARESSI	FIX01HS16	Roca Select	PORCELANATO ESMALTADO	LM NERO CARESSI MT 120X250 R	119,5X250	47 364*X98 2764*	7,00	m²	89,70	30	2,99	1	-	≤ 0,5%	Bla	≤ 0,1 mm/m	GA / GLB	F	≥ 37 N/mm²	≥ 900 N	5	<0,40 - ÁREAS INT.	NA	G4	V3	3	2,00
NERO CARESSI	FIX02HS16	Roca Select	PORCELANATO ESMALTADO POLIDO	LM NERO CARESSI MC 120X250 R	119,5X250	47 364*X98 2764*	7,00	m²	89,70	30	2,99	1	-	≤ 0,5%	Bla	≤ 0,1 mm/m	GA / GLB	F	≥ 37 N/mm²	≥ 900 N	3	<0,40 - ÁREAS INT.	NA	G4	V3	3	2,00
NERO MARQUINA	ROCO4230006	Roca	PORCELANATO ESMALTADO	LM NERO MARQUINA MC 120X250 R	119,5X250	47 1/4X98 27/64	7,00	m²	89,70	30	2,99	1	92	≤ 0,5%	Bla	≤ 0,1 mm/m	GA/GLA	F	MEDIA ≥ 35 / IND. ≥ 32	≥ 700 N	4	<0,40 - ÁREAS INT.	3	G3	V2	4	2,00
NETUNO	FRYO25416	Roca Select	PORCELANATO ESMALTADO POLIDO	LM NETUNO MC 60X120 R	59,5X119,5	23 27/64*X47 3/64*	7,00	m²	74,55	35	2,13	3	-	≤ 0,5%	Bla	≤ 0,1 mm/m	GA / GLB	F	≥ 37 N/mm²	≥ 900 N	3	<0,40 - ÁREAS INT.	NA	G4	V4	9	1,00
NILO	FIB00MC01	Roca	REVESTIMENTO PARA PAREDE	RV NILO WHITE MT 40X120 R	40X120	15 3/4*X47 1/4*	16,30	m²	38,40	40	0,96	2	-	≥ 10%	BIII	≤ 0,5 mm/m	GA / GLB	F	≥ 12 N/mm²	≥ 600 N	NA	NA	NA	G1	V1	1	1,00
NOIR ST LAURENT	FNLO3E816	Roca Select	PORCELANATO ESMALTADO POLIDO	LM NOIR ST LAURENT NGPOL120X120R	119,5X119,5	47 3/64*X47 3/64*	7,00	m²	91,20	32	2,85	2	-	≤ 0,5%	Bla	≤ 0,1 mm/m	GA / GLB	F	≥ 37 N/mm²	≥ 900 N	3	<0,40 - ÁREAS INT.	NA	G4	V3	8	1,00
NUAGE	ROCO48B0025	Roca Select	PORCELANATO ESMALTADO	LM NUAGE MC 160X160 R	160X160	62 7/8X62 7/8	7,00	m²	76,80	30	2,56	1	65	≤ 0,5%	Bla	≤ 0,1 mm/m	GA/GLA	F	MEDIA ≥ 35 / IND. ≥ 32	≥ 700 N	3	<0,40 - ÁREAS INT.	3	G5	V2	6	2,00
NUAGE	ROCO48B0026	Roca Select	PORCELANATO ESMALTADO	LM NUAGE ST 160X160 R	160X160	62 7/8X62 7/8	7,00	m²	76,80	30	2,56	1	97	≤ 0,5%	Bla	≤ 0,1 mm/m	GA/GLB	F	MEDIA ≥ 35 / IND. ≥ 32	≥ 700 N	3	<0,40 - ÁREAS INT.	4	G5	V2	6	2,00
NUAGE	ROCO48D0011	Roca Select	PORCELANATO ESMALTADO	LM NUAGE MC 160X320 R	160X320	62 7/8X125 7/8	7,00	m²	76,80	15	5,12	1	77	≤ 0,5%	Bla	≤ 0,1 mm/m	GA/GLB	F	MEDIA ≥ 35 / IND. ≥ 32	≥ 700 N	3	<0,40 - ÁREAS INT.	3	G5	V2	3	2,00
NUAGE	ROCO48D0012	Roca Select	PORCELANATO ESMALTADO	LM NUAGE ST 160X320 R	160X320	62 7/8X125 7/8	7,00	m²	76,80	15	5,12	1	77	≤ 0,5%	Bla	≤ 0,1 mm/m	GA/GLA	F	MEDIA ≥ 35 / IND. ≥ 32	≥ 700 N	3	<0,40 - ÁREAS INT.	4	G5	V2	3	2,00
OLARIA	F78013901	Roca Select	REVESTIMENTO PARA PAREDE	RV OLARIA WHITE 15,4X15,4	15,4X15,4	6 1/6*X6 1/6*	7,00	m²	76,16	64	1,19	50	-	≥ 10%	BIII	≤ 0,5 mm/m	GA / GLB	F	≥ 12 N/mm²	≥ 200 N	NA	NA	NA	G1	V3	24	1,50
OLARIA	F78013902	Roca Select	REVESTIMENTO PARA PAREDE	RV OLARIA GRIS 15,4X15,4	15,4X15,4	6 1/6*X6 1/6*	7,00	m²	76,16	64	1,19	50	-	≥ 10%	BIII	≤ 0,5 mm/m	GA / GLB	F	≥ 12 N/mm²	≥ 200 N	NA	NA	NA	G1	V3	24	1,50
OLARIA	F78013915	Roca Select	REVESTIMENTO PARA PAREDE	RV OLARIA BLUE 15,4X15,4	15,4X15,4	6 1/6*X6 1/6*	7,00	m²	76,16	64	1,19	50	-	≥ 10%	BIII	≤ 0,5 mm/m	GA / GLB	F	≥ 12 N/mm²	≥ 200 N	NA	NA	NA	G1	V3	48	1,50
OLARIA	F78013921	Roca Select	REVESTIMENTO PARA PAREDE	RV OLARIA GREEN 15,4X15,4	15,4X15,4	6 1/6*X6 1/6*	7,00	m²	76,16	64	1,19	50	-	≥ 10%	BIII	≤ 0,5 mm/m	GA / GLB	F	≥ 12 N/mm²	≥ 200 N	NA	NA	NA	G1	V3	48	1,50
OLARIA	F78013945	Roca Select	REVESTIMENTO PARA PAREDE	RV OLARIA JUICE 15,4X15,4	15,4X15,4	6 1/6*X6 1/6*	7,00	m²	76,16	64	1,19	50	-	≥ 10%	BIII	≤ 0,5 mm/m	GA / GLB	F	≥ 12 N/mm²	≥ 200 N	NA	NA	NA	G1	V2	9	1,50
OLARIA	F780139CO	Roca Select	REVESTIMENTO PARA PAREDE	RV OLARIA CORAL 15,4X15,4	15,4X15,4	6 1/6*X6 1/6*	7,00	m²	76,16	64	1,19	50	-	≥ 10%	BIII	≤ 0,5 mm/m	GA / GLB	F	≥ 12 N/mm²	≥ 200 N	NA	NA	NA	G1	V3	48	1,50
OLARIA	F78033902	Roca Select	REVESTIMENTO PARA PAREDE	RV OLARIA DENIN 15,4X15,4	15,4X15,4	6 1/6*X6 1/6*	7,00	m²	76,16	64	1,19	50	-	≥ 10%	BIII	≤ 0,5 mm/m	GA / GLB	F	≥ 12 N/mm²	≥ 200 N	NA	NA	NA	G1	V3	24	1,50
OLARIA	F780339CO	Roca Select	REVESTIMENTO PARA PAREDE	RV OLARIA DECOR CORAL 15,4X15,4	15,4X15,4	6 1/6*X6 1/6*	7,00	m²	76,16	64	1,19	50	-	≥ 10%	BIII	≤ 0,5 mm/m	GA / GLB	F	≥ 12 N/mm²	≥ 200 N	NA	NA	NA	G1	V3	4	1,50
OLDFARM	FMCO1HA99	Roca Select	PORCELANATO PLUS	PP OLDFARM MULTICOR 20X120 RET	19,3X120	7 19/32*X47 1/4*	9,50	m²	52,20	45	1,16	5	-	≤ 0,5%	Bla	≤ 0,5 mm/m	GA / GLB	F	≥ 37 N/mm²	≥ 200 N	5	<0,40 - ÁREAS INT.	NA	G4	V4	12	1,00
OMBRE	F14B0J201	Roca	REVESTIMENTO PARA PAREDE	RV OMBRE SABLE BLANC 7,7X30,5	7,7X30,5	3 1/32*X12 1/64*	7,00	m²	87,48	81	1,08	46	-	≥ 10%	BIII	≤ 0,5 mm/m	GA / GLB	F	≥ 15 N/mm²	≥ 600 N	NA	NA	NA	G1	V1	1	SECA
OMBRE	F14B0J204	Roca	REVESTIMENTO PARA PAREDE	RV OMBRE SAND DESERT 7,7X30,5	7,7X30,5	3 1/32*X12 1/64*	7,00	m²	87,48	81	1,08	46	-	≥ 10%	BIII	≤ 0,5 mm/m	GA / GLB	F	≥ 15 N/mm²	≥ 600 N	NA	NA	NA	G1	V1	1	SECA
OMBRE	F14B0J209	Roca	REVESTIMENTO PARA PAREDE	RV OMBRE LADY BLOSS 7,7X30,5	7,7X30,5	3 1/32*X12 1/64*	7,00	m²	87,48	81	1,08	46	-	≥ 10%	BIII	≤ 0,5 mm/m	GA / GLB	F	≥ 15 N/mm²	≥ 600 N	NA	NA	NA	G1	V1	1	SECA
OMBRE	F14B0J215	Roca	REVESTIMENTO PARA PAREDE	RV OMBRE SATIN LAKE 7,7X30,5	7,7X30,5	3 1/32*X12 1/64*	7,00	m²	87,48	81	1,08	46	-	≥ 10%	BIII	≤ 0,5 mm/m	GA / GLB	F	≥ 15 N/mm²	≥ 600 N	NA	NA	NA	G1	V1	1	SECA
OMBRE	F14B0J221	Roca	REVESTIMENTO PARA PAREDE	RV OMBRE SECRET GARDEN 7,7X30,5																							

SÉRIE	CÓDIGO	CAT.	TIPO	DESCRIÇÃO	FORMATO	POLEGADAS	ESP (mm)	UN	m²/PAL	CX/PAL	m²/CX	pc/CX	pc/PCT	ABS/ÁGUA	G.ABS	EPU	R.AT.Q.	LIMP	R.FLEXÃO	R.RUPTURA MOHS	C. ATRITO ÚMIDO	PEI	GU	VAR.TON.	FACES	JUNTA (mm)	
RUPESTRE	FZG01E802	Roca	PORCELANATO ESMALTADO	LM RUPESTRE GRAY MT 120X120 R	119,5X119,5	47 3/64"x47 3/64"	7,00	m²	91,20	32	2,85	2	-	≤ 0,5%	Bla	≤ 0,1 mm/m	GA / GLB	F	≥ 37 N/mm²	≥ 900 N	5	< 0,40 - ÁREAS INT.	NA	G4	V4	9	1,00
SAHARA NOIR	F3901E816	Roca	PORCELANATO ESMALTADO POLIDO	LM SAHARA NOIR MC 120X120 R	119,5X119,5	47 3/64"x47 3/64"	7,00	m²	91,20	32	2,85	2	-	≤ 0,5%	Bla	≤ 0,1 mm/m	GA / GLB	F	≥ 37 N/mm²	≥ 900 N	3	< 0,40 - ÁREAS INT.	NA	G3	V3	6	1,00
SAHARA NOIR	F3902E816	Roca	PORCELANATO ESMALTADO	LM SAHARA NOIR MT 120X120 R	119,5X119,5	47 3/64"x47 3/64"	7,00	m²	91,20	32	2,85	2	-	≤ 0,5%	Bla	≤ 0,1 mm/m	GA / GLB	F	≥ 37 N/mm²	≥ 900 N	5	< 0,40 - ÁREAS INT.	NA	G3	V3	6	1,00
SAINT TROPEZ	FHW01H521	Roca Select	PORCELANATO ESMALTADO	LM SAINT TROPEZ MT 120X250 R	119,5X250	47 3/64"x98 27/64"	7,00	m²	89,70	30	2,99	1	-	≤ 0,5%	Bla	≤ 0,1 mm/m	GA / GLB	F	≥ 37 N/mm²	≥ 900 N	5	< 0,40 - ÁREAS INT.	NA	G4	V3	5	2,00
SAINT TROPEZ	FHW02H521	Roca Select	PORCELANATO ESMALTADO POLIDO	LM SAINT TROPEZ MC 120X250 R	119,5X250	47 3/64"x98 27/64"	7,00	m²	89,70	30	2,99	1	-	≤ 0,5%	Bla	≤ 0,1 mm/m	GA / GLB	F	≥ 37 N/mm²	≥ 900 N	3	< 0,40 - ÁREAS INT.	NA	G4	V3	5	2,00
SAVANA	ROCO4DOO027	Roca	PORCELANATO ESMALTADO	LM SAVANA IO 120X120 R	119,5X119,5	47 1/4"x47 1/4"	7,00	m²	91,20	32	2,85	2	39	≤ 0,5%	Bla	≤ 0,1 mm/m	GA/GLA	F	MEDIA ≥ 35 / IND. ≥ 32	≥ 700 N	5	≥ 0,40 - GRIP	3	G5	V2	6	1,00
SEA	F4001MB15	Roca	PISCINA	PS SEA TURMALINA 20X20	19,8X19,8	7 5/16"x7 5/16"	8,00	m²	94,40	80	1,18	30	-	0,5% ≤ AA ≤ 3,0%	Bib	≤ 0,3 mm/m	GA / GLB	F	≥ 30 N/mm²	≥ 1100 N	5	< 0,40 - ÁREAS INT.	1	NA	V1	1	3,00
SEA	F4001MB21	Roca	PISCINA	PS SEA AQUAMARINE 20X20	19,8X19,8	7 5/16"x7 5/16"	8,00	m²	94,40	80	1,18	30	-	0,5% ≤ AA ≤ 3,0%	Bib	≤ 0,3 mm/m	GA / GLB	F	≥ 30 N/mm²	≥ 1100 N	5	< 0,40 - ÁREAS INT.	3	NA	V1	1	3,00
SEA	F4002MB15	Roca	PISCINA	PS SEA FLOC TURMALINA 20X20	19,8X19,8	7 5/16"x7 5/16"	8,00	m²	94,40	80	1,18	30	-	0,5% ≤ AA ≤ 3,0%	Bib	≤ 0,3 mm/m	GA / GLB	F	≥ 30 N/mm²	≥ 1100 N	5	< 0,40 - ÁREAS INT.	1	NA	V1	1	3,00
SEA	F4002MB21	Roca	PISCINA	PS SEA JADE 20X20	19,8X19,8	7 5/16"x7 5/16"	8,00	m²	94,40	80	1,18	30	-	0,5% ≤ AA ≤ 3,0%	Bib	≤ 0,3 mm/m	GA / GLB	F	≥ 30 N/mm²	≥ 1100 N	5	< 0,40 - ÁREAS INT.	1	NA	V1	1	3,00
SEA	F4003MB21	Roca	PISCINA	PS SEA FLOC AQUAMARINE 20X20	19,8X19,8	7 5/16"x7 5/16"	8,00	m²	94,40	80	1,18	30	-	0,5% ≤ AA ≤ 3,0%	Bib	≤ 0,3 mm/m	GA / GLB	F	≥ 30 N/mm²	≥ 1100 N	5	< 0,40 - ÁREAS INT.	3	NA	V1	1	3,00
SEA	F4004MB21	Roca	PISCINA	PS SEA FLOC JADE 20X20	19,8X19,8	7 5/16"x7 5/16"	8,00	m²	94,40	80	1,18	30	-	0,5% ≤ AA ≤ 3,0%	Bib	≤ 0,3 mm/m	GA / GLB	F	≥ 30 N/mm²	≥ 1100 N	5	< 0,40 - ÁREAS INT.	1	NA	V1	1	3,00
SENSE	FJ502FY99	Roca Select	REVESTIMENTO PARA PAREDE	RV SENSE WHITE BR 21,5X21,5	21,5X21,5	8 15/32"x8 15/32"	8,50	m²	104,16	112	0,93	20	-	≥ 10%	Bill	≤ 0,5 mm/m	GA / GLB	F	≥ 15 N/mm²	≥ 600 N	NA	NA	NA	G1	V2	1	1,50
SENSE	FJ503FY99	Roca Select	REVESTIMENTO PARA PAREDE	RV SENSE VELLT PINK BR 21,5X21,5	21,5X21,5	8 15/32"x8 15/32"	8,50	m²	104,16	112	0,93	20	-	≥ 10%	Bill	≤ 0,5 mm/m	GA / GLB	F	≥ 15 N/mm²	≥ 600 N	NA	NA	NA	G1	V2	1	1,50
SENSE	FJ504FY99	Roca Select	REVESTIMENTO PARA PAREDE	RV SENSE ATTEL BLUE BR 21,5X21,5	21,5X21,5	8 15/32"x8 15/32"	8,50	m²	104,16	112	0,93	20	-	≥ 10%	Bill	≤ 0,5 mm/m	GA / GLB	F	≥ 15 N/mm²	≥ 600 N	NA	NA	NA	G1	V2	1	1,50
SENSE	FJ505FY99	Roca Select	REVESTIMENTO PARA PAREDE	RV SENSE NEO MINT BR 21,5X21,5	21,5X21,5	8 15/32"x8 15/32"	8,50	m²	104,16	112	0,93	20	-	≥ 10%	Bill	≤ 0,5 mm/m	GA / GLB	F	≥ 15 N/mm²	≥ 600 N	NA	NA	NA	G1	V2	1	1,50
SILVER RIVER	ROCO4230008	Roca	PORCELANATO ESMALTADO	LM SILVER RIVER MT 120X250 R	119,5X250	47 1/4"x98 27/64"	7,00	m²	89,70	30	2,99	1	93	≤ 0,5%	Bla	≤ 0,1 mm/m	GA/GLA	F	MEDIA ≥ 35 / IND. ≥ 32	≥ 700 N	3	< 0,40 - ÁREAS INT.	3	G5	V2	3	2,00
SILVER RIVER	ROCO4230009	Roca	PORCELANATO ESMALTADO	LM SILVER RIVER MC 120X250 R	119,5X250	47 1/4"x98 27/64"	7,00	m²	89,70	30	2,99	1	94	≤ 0,5%	Bla	≤ 0,1 mm/m	GA/GLB	F	MEDIA ≥ 35 / IND. ≥ 32	≥ 700 N	3	< 0,40 - ÁREAS INT.	NA	G5	V2	3	2,00
SOUL	FZ402E801	Roca Select	PORCELANATO ESMALTADO	LM SOUL WHITE MT 120X120 R	119,5X119,5	47 3/64"x47 3/64"	7,00	m²	91,20	32	2,85	2	-	≤ 0,5%	Bla	≤ 0,1 mm/m	GA / GLB	F	≥ 37 N/mm²	≥ 900 N	5	< 0,40 - ÁREAS INT.	NA	G5	V4	9	1,00
STATUARIO	FPK01ZF01	Roca	PORCELANATO ESMALTADO	LM STATUARIO ST 100X200 R	100X200	39 3/8"x78 47/64"	7,00	m²	88,00	44	2,00	1	-	≤ 0,5%	Bla	≤ 0,1 mm/m	GA / GLB	F	≥ 37 N/mm²	≥ 900 N	3	< 0,40 - ÁREAS INT.	NA	G5	V3	5	2,00
STATUARIO	FPK02ZF01	Roca	PORCELANATO ESMALTADO POLIDO	LM STATUARIO MC 100X200 R	100X200	39 3/8"x78 47/64"	7,00	m²	88,00	44	2,00	1	-	≤ 0,5%	Bla	≤ 0,1 mm/m	GA / GLB	F	≥ 37 N/mm²	≥ 900 N	3	< 0,40 - ÁREAS INT.	NA	G5	V3	5	2,00
STONE REAL	FNIO4E802	Roca Select	PORCELANATO ESMALTADO POLIDO	LM STONE REAL GRIS POL 120X120R	119,5X119,5	47 3/64"x47 3/64"	7,00	m²	91,20	32	2,85	2	-	≤ 0,5%	Bla	≤ 0,1 mm/m	GA / GLB	F	≥ 37 N/mm²	≥ 900 N	3	< 0,40 - ÁREAS INT.	NA	G5	V3	4	1,00
STONE REAL	FNIO4E804	Roca Select	PORCELANATO ESMALTADO POLIDO	LM STONE REAL BG POL 120X120 R	119,5X119,5	47 3/64"x47 3/64"	7,00	m²	91,20	32	2,85	2	-	≤ 0,5%	Bla	≤ 0,1 mm/m	GA / GLB	F	≥ 37 N/mm²	≥ 900 N	3	< 0,40 - ÁREAS INT.	NA	G5	V3	4	1,00
STONE REAL	FNIO5E802	Roca Select	PORCELANATO ESMALTADO	LM STONE REAL GRIS MT 120X120 R	119,5X119,5	47 3/64"x47 3/64"	7,00	m²	91,20	32	2,85	2	-	≤ 0,5%	Bla	≤ 0,1 mm/m	GA / GLB	F	≥ 37 N/mm²	≥ 900 N	5	< 0,40 - ÁREAS INT.	NA	G5	V3	4	1,00
STONE REAL	FNIO5E804	Roca Select	PORCELANATO ESMALTADO	LM STONE REAL BG MATE 120X120 R	119,5X119,5	47 3/64"x47 3/64"	7,00	m²	91,20	32	2,85	2	-	≤ 0,5%	Bla	≤ 0,1 mm/m	GA / GLB	F	≥ 37 N/mm²	≥ 900 N	5	< 0,40 - ÁREAS INT.	NA	G5	V3	4	1,00
STONE REAL	FNIO6E802	Roca Select	PORCELANATO ESMALTADO	LM ABS STONE REAL GRIS 120X120 R	119,5X119,5	47 3/64"x47 3/64"	7,00	m²	91,20	32	2,85	2	-	≤ 0,5%	Bla	≤ 0,1 mm/m	GA / GLB	L	≥ 37 N/mm²	≥ 900 N	7	≥ 0,40 - ABS	NA	G5	V3	4	1,00
STONE REAL	FNIO6E804	Roca Select	PORCELANATO ESMALTADO	LM ABS STONE REAL BG 120X120 R	119,5X119,5	47 3/64"x47 3/64"	7,00	m²	91,20	32	2,85	2	-	≤ 0,5%	Bla	≤ 0,1 mm/m	GA / GLB	L	≥ 37 N/mm²	≥ 900 N	7	≥ 0,40 - ABS	NA	G5	V3	4	1,00
STUCCO	ROCO4DOO037	Roca Select	PORCELANATO ESMALTADO	LM STUCCO GESSO MT 120X120 R	119,5X119,5	47 1/4"x47 1/4"	7,00	m²	91,20	32	2,85	2	161	≤ 0,5%	Bla	≤ 0,1 mm/m	GA/GLA	F	MEDIA ≥ 35 / IND. ≥ 32	≥ 700 N	3	< 0,40 - ÁREAS INT.	3	G5	V2	8	1,00
STUCCO	ROCO4DOO038	Roca Select	PORCELANATO ESMALTADO	LM STUCCO CORAL MT 120X120 R	119,5X119,5	47 1/4"x47 1/4"	7,00	m²	91,20	32	2,85	2	162	≤ 0,5%	Bla	≤ 0,1 mm/m	GA/GLA	F	MEDIA ≥ 35 / IND. ≥ 32	≥ 700 N	3	< 0,40 - ÁREAS INT.	3	G5	V2	8	1,00
STUCCO	ROCO4DOO039	Roca Select	PORCELANATO ESMALTADO	LM STUCCO INDIGO MT 120X120 R	119,5X119,5	47 1/4"x47 1/4"	7,00	m²	91,20	32	2,85	2	163	≤ 0,5%	Bla	≤ 0,1 mm/m	GA/GLA	F	MEDIA ≥ 35 / IND. ≥ 32	≥ 700 N	3	< 0,40 - ÁREAS INT.	3	G5	V2	8	1,00
STUCCO	ROCO4DOO040	Roca Select	PORCELANATO ESMALTADO	LM STUCCO SIENA MT 120X120 R	119,5X119,5	47 1/4"x47 1/4"	7,00	m²	91,20	32	2,85	2	164	≤ 0,5%	Bla	≤ 0,1 mm/m	GA/GLA	F	MEDIA ≥ 35 / IND. ≥ 32	≥ 700 N	3	< 0,40 - ÁREAS INT.	3	G5	V2	8	1,00
STUCCO	ROCO4DOO041	Roca Select	PORCELANATO ESMALTADO	LM STUCCO CROMO MT 120X120 R	119,5X119,5	47 1/4"x47 1/4"	7,00	m²	91,20	32	2,85	2	165	≤ 0,5%	Bla	≤ 0,1 mm/m	GA/GLA	F	MEDIA ≥ 35 / IND. ≥ 32	≥ 700 N	3	< 0,40 - ÁREAS INT.	3	G5	V2	8	1,00
STUCCO	FIF00MR02	Roca Select	PORCELANATO ESMALTADO	LM STUCCO GESSO MT 120X250 R	119,5X250	47 3/64"x98 27/64"	7,00	m²	89,70	30	2,99	1	-	≤ 0,5%	Bla	≤ 0,1 mm/m	GA / GLB	F	-	≥ 700 N	4	< 0,40 - ÁREAS INT.	NA	G5	V2	3	2,00
STUCCO	FIF00MR51	Roca Select	PORCELANATO ESMALTADO	LM STUCCO CROMO MT 120X250 R	119,5X250	47 3/64"x98 27/64"	7,00	m²	89,70	30	2,99	1	-	≤ 0,5%	Bla	≤ 0,1 mm/m	GA / GLB	F	-	≥ 700 N	4	< 0,40 - ÁREAS INT.	NA	G5	V2	3	2,00
STUCCO	FIF00MR58	Roca Select	PORCELANATO ESMALTADO	LM STUCCO SIENA MT 120X250 R	119,5X250	47 3/64"x98 27/64"	7,00	m²	89,70	30	2,99	1	-	≤ 0,5%	Bla	≤ 0,1 mm/m	GA / GLB	F	-	≥ 700 N	4	< 0,40 - ÁREAS INT.	NA	G5	V2	3	2,00
STUCCO	FIF00MR03	Roca Select	PORCELANATO ESMALTADO	LM STUCCO CORAL MT 120X250 R	119,5X250	47 3/64"x98 27/64"	7,00	m²	89,70	30	2,99	1	-	≤ 0,5%	Bla	≤ 0,1 mm/m	GA / GLB	F	-	≥ 700 N	4	< 0,40 - ÁREAS INT.	NA	G5	V2	3	2,00
STUCCO	FIF00MRIN	Roca Select	PORCELANATO ESMALTADO	LM STUCCO INDIGO MT 120X250 R	119,5X250	47 3/64"x98 27/64"	7,00	m²	89,70	30	2,99	1	-	≤ 0,5%	Bla	≤ 0,1 mm/m	GA / GLB	F	-	≥ 700 N	4	< 0,40 - ÁREAS INT.	NA	G5	V2	3	2,00
TEMPESTA	ROCO48DD0013	Roca Select	PORCELANATO ESMALTADO	LM TEMPESTA MT 160X320 R	160X320	62 7/8"x125 7/8"	7,00	m²	76,80	15	5,12	1	78	≤ 0,5%	Bla	≤ 0,1 mm/m	GA/GLA	F	MEDIA ≥ 35 / IND. ≥ 32	≥ 700 N	5	< 0,40 - ÁREAS INT.	3	G3	V3	3	2,00
TERRAIN	ROCO4DOO028	Roca	PORCELANATO ESMALTADO	LM TERRAIN ABS 120X120 R	119,5X119,5	47 1/4"x47 1/4"	7,00	m²	91,20	32	2,85	2	41	≤ 0,5%	Bla	≤ 0,1 mm/m	GA/GLA	F	MEDIA ≥ 35 / IND. ≥ 32	≥ 700 N	7	≥ 0,40 - ABS	3	G5	V2	4	1,00
TERRAIN	ROCO4DOO029	Roca	PORCELANATO ESMALTADO	LM TERRAIN MT 120X120 R	119,5X119,5	47 1/4"x47 1/4"	7,00	m²	91,20	32	2,85	2	42	≤ 0,5%	Bla	≤ 0,1 mm/m	GA/GLA	F	MEDIA ≥ 35 / IND. ≥ 32	≥ 700 N	3	< 0,40 - ÁREAS INT.	3	G5	V2	4	1,00
TISSUE	F4301MC01	Roca	REVESTIMENTO PARA PAREDE	INS TISSUE WHITE MT 40X120 R	40X120	15 3/4"x47 1/4"	12,00	m²	61,44	32	1,92	4	-	≥ 10%	Bill	≤ 0,5 mm/m	GA / GLB	F	≥ 15 N/mm²	≥ 600 N	NA	NA	NA	G1	V1	1	1,00
TISSUE	F4301MC16	Roca	REVESTIMENTO PARA PAREDE	INS TISSUE BLACK MT 40X120 R	40X120	15 3/4"x47 1/4"	12,00	m²	61,44	32	1,92	4	-	≥ 10%	Bill	≤ 0,5 mm/m	GA / GLB	F	≥ 15 N/mm²	≥ 600 N	NA	NA	NA	G1	V1	1	1,00
TOPAZIO	FG601E821	Roca Select	PORCELANATO ESMALTADO POLIDO	LM TOPAZIO MC 120X120R	119,5X119,5	47 3/64"x47 3/64"	7,00	m²	91,20	32	2,85	2	-	≤ 0,5%	Bla	≤ 0,1 mm/m	GA / GLB	F	≥ 37 N/mm²	≥ 900 N	5	< 0,40 - ÁREAS INT.	NA	G5	V3	10	1,00
TOPAZIO	FG602E821	Roca Select	PORCELANATO ESMALTADO	LM TOPAZIO MT 120X120R	119,5X119,5	47 3/64"x47 3/64"	7,00	m²	91,20	32	2,85	2	-	≤ 0,5%	Bla	≤ 0,1 mm/m	GA / GLB	F	≥ 37 N/mm²	≥ 900 N	5	< 0,40 - ÁREAS INT.	NA	G5	V3	10	1,00
TOPAZIO	FG601H521	Roca Select	PORCELANATO ESMALTADO POLIDO	LM TOPAZIO MC 120X250R	119,5X250	47 3/64"x98 27/64"	7,00	m²	89,70	30	2,99	1	-	≤ 0,5%	Bla	≤ 0,1 mm/m	GA / GLB	F	≥ 37 N/mm²	≥ 900 N	3	&					

SÉRIE	CÓDIGO	CAT.	TIPO	DESCRIÇÃO	FORMATO	POLEGADAS	ESP (mm)	UN	m²/PAL	CX/PAL	m²/CX	pc/CX	pc/PCT	ABS/ÁGUA	G.ABS	EPU	R.AT.Q.	LIMP	R.FLEXÃO	R.RUPTURA MOHS	C. ATRITO ÚMIDO	PEI	GU	VAR. TON.	FACES	JUNTA (mm)
ZEN	FCVO1MCO1	Roca	REVESTIMENTO PARA PAREDE	INS ZEN WHITE MT 40X120 R	40X120	15 3/4"X47 1/4"	12,00	m²	61,44	32	1,92	4	-	≥ 10%	BIII	≤ 0,5 mm/m	GA / GLB	F	≥ 15 N/mm²	≥ 600 N	NA	NA	G1	V1	1	1,00
ZEN	FCVO1MC16	Roca	REVESTIMENTO PARA PAREDE	INS ZEN BLACK MT 40X120 R	40X120	15 3/4"X47 1/4"	12,00	m²	61,44	32	1,92	4	-	≥ 10%	BIII	≤ 0,5 mm/m	GA / GLB	F	≥ 15 N/mm²	≥ 600 N	NA	NA	G1	V1	1	1,00

Certificações

Certifications | Certificaciones



A Roca Cerâmica desenvolve, produz e comercializa placas cerâmicas certificadas pelo CCB (Centro Cerâmico do Brasil), organismo acreditado pelo INMETRO, atendendo rigorosamente à norma técnica ABNT NBR ISO 13006.

Além disso, nosso sistema de gestão da qualidade (SGQ) também é certificado pelo CCB, em atendimento aos requisitos da norma ABNT NBR ISO 9001.

O processo de certificação de placas cerâmicas é voluntário no Brasil, e ele reforça o nosso compromisso de segurança e qualidade com você.

NOTA:

As imagens apresentadas neste catálogo estão sujeitas a alterações de cor ocasionadas durante o processo de impressão. Reservamo-nos o direito a qualquer erro de digitação ou impressão.

NOTE: The images in this catalog are subject to color changes caused during the printing process. We reserve the right at any typo or printing.

NOTA: Las imágenes presentadas en este catálogo pueden obtener cambios de color ocasionados durante el proceso de impresión. Nos reservamos el derecho de cualquier error de digitación o impresión.

TIPOS DE APLICAÇÃO | TYPES OF APPLICATIONS | TIPOS DE APLICACIÓN



PAVIMENTO
FLOOR TILES | PAVIMENTO



REVESTIMENTO
WALL TILES | REVESTIMIENTO



ASSENTAMENTO COM AMARRAÇÃO - Para paginação desencontrada, quando uma das laterais da peça for igual ou superior a 45cm, o transpasse máximo indicado é até 15% do comprimento.
APPLICATION WITH DISAGREEMENT BETWEEN PIECES -For application with disagreement between pieces, when at least one side is 45cm or larger, the maximum overlapping length is up to 15% of the length of the piece.
INSTALACIÓN CON AMARRE - Para paginação escalonada, cuando uno de los lados de la pieza sea igual o superior a 45cm, el traspaso máximo recomendado es hasta 15% de la longitud.



ASSENTAMENTO SEM AMARRAÇÃO - Todos os produtos que possuem uma das dimensões maior que 45cm podem ser aplicados sem amarração, isto é, com peças alinhadas lado a lado.
SIDE BY SIDE APPLICATION - All products that have at least one side larger than 45cm can be applied with the pieces aligned side by side.
INSTALACIÓN SIN AMARRE - Todos los productos que poseen una de las dimensiones más grande que 45cm pueden ser aplicados sin amarre, es decir, con piezas alineadas lado a lado.

GRUPOS DE UTILIZAÇÃO | USAGES GROUP | GRUPOS DE UTILIZACIÓN



G1 - Uso exclusivo em paredes.
Exclusive for walls. | Uso exclusivo en paredes.



G2 - Uso em banheiros e quartos residenciais.
Residential use only. Indicated to bathrooms and bedrooms.
Uso en baños y cuartos residenciales.



G3 - Uso em dependências residenciais sem comunicação com áreas externas.
Residential use only. Indicated to internal areas without link to outside.
Uso en dependencias residenciales sin comunicación con áreas externas.



G4 - Uso em todas as dependências residenciais.
Indicated to all residential areas. | Uso en todas las dependencias residenciales.



G5 - Uso em todas as dependências residenciais e ambientes comerciais de tráfego médio.
Residential use and comercial areas with light traffic.
Uso en todos los espacios públicos y privados con trafico moderado.



G6 - Uso em todas as dependências residenciais e ambientes comerciais de tráfego intenso.
Residential use and comercial areas with high traffic.
Uso en todos los espacios públicos y privados con trafico intenso.

PISOS - CLASSES DE VARIAÇÃO DE TONALIDADE

FLOOR TILES - SHADE VARIATIONS CLASS | PISOS - CLASES DE VARIACIÓN DE TONALIDAD



V1 - APARÊNCIA UNIFORME - Diferenças mínimas entre as peças.
UNIFORM APPEARANCE - Minimal differences among pieces from the same production run.
ASPECTO UNIFORME - Diferencias mínimas entre las piezas.



V2 - VARIAÇÃO FRACA - Diferenças perceptíveis na textura e no padrão de cores similares.
SLIGHT VARIATION - Clearly distinguishable differences in texture and/or colors.
VARIACIÓN LEVE - Diferencias perceptibles en la textura y en el patrón de colores similares.



V3 - VARIAÇÃO MODERADA - Grandes diferenças de tons nas mesmas cores de uma peça para outra.
MODERATE VARIATION - While the same colors are found on all tiles, the quantity of a particular color on each piece may vary significantly.
VARIACIÓN MODERADA - Gran diferencia de tonos en los mismos colores de una pieza a otra.



V4 - ALEATÓRIA - Cores aleatórias e diferentes de uma placa cerâmica para outra.
RANDOM VARIATION - random color differences from tile to tile. One tile may have totally different colors from that of other tiles. Thus, the final installation will be unique. | ALEATORIA - Colores aleatorios y diferentes de una placa cerámica a otra.



DESTONALIZADO
SHADE VARIATION | DESTONALIZADO

PEI | PEI | PEI



PEI 1 - TRÁFEGO LEVE - Banheiros residenciais e dormitórios sem porta para o exterior.
LIGHT TRAFFIC - Residential bathrooms and bedrooms without door to the outside.
TRÁFICO LEVE - Baños residenciales y dormitorios sin puerta para el exterior.



PEI 2 - TRÁFEGO MÉDIO - Todas as dependências residenciais, exceto cozinhas, escadas e entradas.
MEDIUM TRAFFIC - All residential premises, except kitchens, stairs and entrances.
TRÁFICO MODERADO - Todas las dependencias residenciales, excepto cocinas, escaleras y entradas.



PEI 3 - TRÁFEGO MÉDIO/INTENSO - Todas as dependências residenciais, inclusive terraço.
MEDIUM INTENSE TRAFFIC - All residential facilities, including terrace.
TRÁFICO MODERADO/INTENSO - Todas las dependencias residenciales, incluso terraza.



PEI 4 - TRÁFEGO INTENSO - Dependências residenciais de tráfego elevado, locais públicos com tráfego moderado e áreas internas de uso comercial.
INTENSE TRAFFIC - Residential premises of high traffic, public places with oderate traffic to internal areas of comercial use.
TRÁFICO INTENSO - Dependencias residenciales con tráfico elevado, locales públicos con tráfico moderado y áreas internas de uso comercial.



PEI 5 - TRÁFEGO SUPERINTENSO - Áreas públicas e comerciais, internas e externas de alto tráfego.
SUPER INTENSE TRAFFIC - High Traffic internal and external public and commercial areas.
TRÁFICO SUPERINTENSO - Áreas públicas y comerciales, internas y externas con tráfico elevado.

CARACTERÍSTICAS | CHARACTERISTICS | CARACTERÍSTICAS



TECNOLOGIA MICRO CRYSTAL
MICRO CRYSTAL THECNOLOGY | TECNOLOGÍA MICRO CRYSTAL



ACABAMENTO SEMIPOLIDO
PARTIALLY POLISHED FINISH



SOFT TOUCH



3D
3D RELIEF | RELIEVE 3D



EFEITO CARVING
CARVING EFFECT / EFECTO CARVING



METALIZADO
METALLIZED | METALIZADOS



BORDA PLANA
FLAT EDGES | BORDE PLANO



BORDA RETIFICADA
RECTIFIED EDGES | LADOS RECTIFICADOS



JUNTA SECA
DRY GROUT | JUNTA SECA



IMPRESSÃO DIGITAL
HIGH DEFINITION PRINTING | IMPRESIÓN DIGITAL

ACABAMENTOS ANTIDESLIZANTES | NON-SLIPPING FLOOR TILES | PAVIMENTOS RESISTENTES AL DESLIZAMIENTO

Granilhaexclusiva que confere Aderência, Beleza e Segurança aos porcelanatos.

Exclusivegriit that brings Adherence , Beauty and Security to tiles.

Granillasque entregan Adherencia , Belleza y Seguridad a los porcelanatos.



GRIP: Uso em áreas molhadas internas. Coeficiente de Atrito Úmido $\geq 0,40$
GRIP: use in internal wet areas. Wet friction coeficiente $\geq 0,40$
GRIP: Uso en áreas mojadas internas. Coeficiente de Fricción Húmeda $\geq 0,40$



GRIP PLUS: Uso em calçadas residenciais, escadas internas e varandas. Coeficiente de Atrito Úmido $\geq 0,40$
GRIP PLUS: use in residential sidewalks, internal stairs and balcony. Wet Coefficient of Friction $\geq 0,40$
GRIP PLUS: Uso en veredas residenciales, escaleras internas y balcones. Coeficiente de Fricción Húmeda $\geq 0,40$



ABS: Uso em decks de piscinas, escadas externas, rampas com no máximo 10% de inclinação. Coeficiente de Atrito Úmido $\geq 0,40$
ABS: use in pool, decks, external stairs, ramps with maximum 10% slope. Wet Coefficient of Friction $\geq 0,40$
ABS: Uso en decks de piscinas, escaleras externas, rampas con máximo 10% de inclinación. Coeficiente de Fricción Húmeda $\geq 0,40$

RODAPÉS | STRIPS | ZÓCALO

Em quantidades a partir de 100 unidades, é possível adquirir rodapés para qualquer piso ou porcelanato produzido Para fazer seu pedido consulte um vendedor, representante ou a Central de Atendimento ao Consumidor: Fone: (41) 21052500.

The Incepa markets skirting board for all floors and Porcelain tiles produced. Consult your dealer or the Central Customer Service: Phone:

+55 (0) 41-2105-2500.

En cantidades a partir de 100 unidades, es posible adquirir zócalos para cualquier piso o porcelanato producido. Para hacer su pedido consulte un vendedor, representante o llame a la Central de Servicio al Consumidor al +55 (41) 21052500.

NOVA GERAÇÃO DE PRODUTOS SLIM 7mm.

SLIM 7mm NEW GENERATION.
SLIM 7mm NUEVA GENERACIÓN.



Apenas 7mm
de espessura.

**25%
MAIS
LEVES**

Revestimentos
com resistência
acima da norma.

*Tiles with only 7mm of thickness,
25% thinner and with above-standard
mechanical strength.*

*Revestimientos con sólo 7mm de espesor,
un 25% más delgados y con una resistencia
mecánica superior al estándar.*



Menos tempo de obra: mais fácil
de cortar, assentar e furar.

*Less work time: easier to cut, lay and drill.
Menos tiempo de trabajo: más fácil de cortar,
colocar y perforar.*



Junta mínima: apenas 1mm.

*Minimum joint: just 1mm.
Juntas mínimas: solo 1mm.*



Pode ser assentado normalmente
ou sobre um revestimento já existente.

*It can be applied normally, or over an existing floor or tile.
Puede ser aplicado normalmente, o sobre un azulejo de
pared existente.*



Mais sustentável: menos CO₂
na produção e no transporte.

*More sustainable: less CO₂ in production and transport.
Más sostenible: menos CO₂ en producción y transporte.*



Baixe a tabela e descubra
todos os revestimentos
Slim 7mm.



*Download the table and find out
more about all Slim 7mm tiles.*

*Descarga la tabla y descubre
más sobre todos los revestimientos
Slim 7mm.*



SuperFormatos Roca Cerâmica com BioSafe.

Elimina 99% dos vírus e bactérias*.

Eliminates 99% of viruses and bacteria.*

Elimina el 99% de virus y bacterias.*



 Série Concrete Off White



*Saiba mais e conheça a linha com BioSafe

**Learn more about BioSafe.*

**Obtenga más información sobre BioSafe.*

Agora as lâminas SuperFormatos da Roca possuem ação contra vírus e bactérias* por toda a vida útil do porcelanato.

Now Roca Cerámica's SuperFormatos slabs have action against viruses and bacteria for the entire lifetime of the porcelain.

Ahora las palas SuperFormatos de Roca Cerámica tienen acción contra virus y bacterias durante toda la vida útil de la porcelana.



Ideal para revestir pisos, paredes, móveis, bancadas e cubas.

Ideal for covering floors, walls, furniture, countertops, and vats.

Ideal para cubrir pisos, paredes, muebles, encimeras y cubas.



Mais proteção em banheiros, cozinhas, clínicas, escritórios e áreas comuns.

More protection in bathrooms, kitchens, clinics, offices, and common areas.

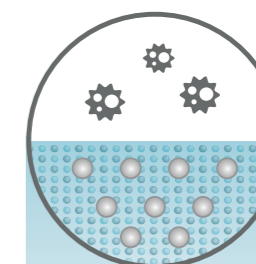
Más protección en baños, cocinas, clínicas, oficinas y áreas comunes.



Dura por toda a vida útil do revestimento.

Lasts for the lifetime of the wall tile.

Dura toda la vida útil del revestimiento.



Aditivo à base de nanopartículas de prata incorporado no produto que elimina 99% dos vírus e bactérias.

Additive based on silver nanoparticles incorporated in the product that eliminates 99% of viruses and bacteria.

Aditivo a base de nanopartículas de plata incorporadas al producto que elimina el 99% de virus y bacterias.

Roca | Cerâmica

Showroom Roca

Av. Brasil, 2188 - São Paulo - SP


Av. Padre Natal Pigato, 974 - Campo Largo - PR

Acesse o site e conheça também
o nosso Show Room virtual

Visit the site and also know / Visite el sitio y también conozca
our Virtual Show Room / nuestra Sala de Exposición Virtual

Roca | Cerámica

   [rocaceramicabr](#)

 [rocabrasilceramica](#)

www.rocaceramica.com.br