

ALL COLLECTION

120x120

Formato versátil

160x160

O mesmo formato para piso,
parede e bancada

100x200

Cabe no elevador

120x250

A altura do pé-direito
padrão

160x320

Projeto de grande escala -
do piso a alta movelaria



2023

Roca

Cerámica

NOVOS SuperFormatos

NEW SuperSizes
NUEVOS SuperFormatos

Luxo e inteligência
em grande escala,
agora em dois
novos formatos:

*Luxury and intelligence on a grand scale,
now in two new formats:
Lujo e inteligencia a gran escala,
ahora en dos nuevos formatos:*

120
120
Formato versátil

*Versatile format.
Formato versátil.*

O mesmo formato para piso,
parede e bancada

*The same format is used for floors,
walls, and countertops.
El mismo formato se utiliza para
suelos, paredes y encimeras.*



LÂMINAS 7mm
SUPER
FORMATOS



Série **Gran Calacata**

Projetos de grande escala –
do piso à alta movelaria

*Large-scale projects –
from flooring to fine furniture.*

*Proyectos a gran escala:
desde pisos hasta muebles finos.*



160
320

120
250

A altura do
pé-direito padrão

*Standard
ceiling height.*

*Altura de
techo estándar.*

100
200


Cabe no elevador

*Fits in the elevator.
Cabe en el ascensor.*

www.rocaceramica.com.br/superformatos 


1ª marca a fabricar lâminas e lastras no Brasil.

1st brand to manufacture slabs in Brazil.

1ª marca en fabricar láminas y lastras en Brasil. 

A maior diversidade de estampas e acabamentos.

The greatest diversity of prints and finishes.

La mayor diversidad de estampados y acabados. 

Roca | Cerámica

Experimente texturas sorprendentes

*Experience amazing textures.
Experimenta texturas increíbles.*

MINERAL
LAB

A Roca Cerâmica apresenta a nova fronteira na decoração de revestimentos cerâmicos. A fusão de minerais nobres resgata a essência da arte cerâmica e resulta em peças com marcas únicas, como você. Saiba mais sobre a nova tecnologia de impressão com textura mineral em www.rocaceramica.com/minerallab

Roca presents the new frontier in the decoration of ceramic tiles. The fusion of noble minerals brings back the essence of ceramic art and results in pieces with unique look, like you. Learn more about the new mineral texture printing technology at www.rocaceramica.com/minerallab

Roca presenta la nueva frontera en la decoración de revestimientos cerámicos. La fusión de minerales nobles recupera la esencia del arte cerámico y da como resultado piezas con un aspecto único, como tú. Obtenga más información sobre la nueva tecnología de impresión de texturas minerales en www.rocaceramica.com/minerallab



**Primeira fábrica das Américas
com a tecnologia Mineral Lab.**

*First factory in the Americas with Mineral Lab technology.
Primera fábrica en América con tecnología Mineral Lab.*

Roca | Cerámica

THERE FOR THE PLANET

Somos Biomassa!



**TECNOLOGIA
INÉDITA
NA INDÚSTRIA
CERÂMICA.**



**REAPROVEITA
RESÍDUOS
DE OUTRAS
INDÚSTRIAS.**



**ENERGIA
MAIS
LIMPA E
EFICIENTE.**

A Roca Brasil Cerâmica é a 1ª indústria cerâmica a usar Biomassa. Atualmente, ela já é a principal fonte de energia na etapa de secagem da massa das fábricas de Campo Largo (PR) e São Mateus do Sul (PR).

É uma fonte de energia muito mais limpa e eficiente quando comparada ao petróleo ou ao gás natural. Além de usar restos de madeira de outras indústrias, esse novo processo aproveita 99% do material, e o 1% de matéria orgânica inerte que sobra é destinado corretamente.

WE ARE ALL BIOMASS!

- *Unprecedented technology in the ceramic industry.*
- *Reuse of waste from other industries.*
- *Cleaner and more efficient energy.*

Roca Brasil Cerâmica is the 1st ceramic industry to use Biomass, which is already the main source of energy in the mass drying stage at the factories in Campo Largo (PR) and São Mateus do Sul (PR).

It is a much cleaner and more efficient source of energy when compared to oil or natural gas. In addition to using wood scraps from other industries, this new process makes use of 99% of the material - the remaining 1% of inert organic matter is correctly discarded.

¡TODOS SOMOS BIOMASA!

- *Tecnología sin precedentes en la industria cerámica.*
- *Reutilización de residuos de otras industrias.*
- *Energía más limpia y eficiente.*

Roca Brasil Cerâmica es la 1ª industria cerámica en utilizar Biomasa, que ya es la principal fuente de energía en la etapa de secado en masa en las fábricas de Campo Largo (PR) y São Mateus do Sul (PR).

Es una fuente de energía mucho más limpia y eficiente en comparación con el petróleo o el gas natural. Además de utilizar restos de madera de otras industrias, este nuevo proceso aprovecha el 99% del material, el 1% restante de materia orgánica inerte se desecha correctamente.

Baixe o Relatório
de Sustentabilidade
e saiba mais.



Download the
Sustainability Report
and learn more.

Descarga el Informe
de Sostenibilidad
y conoce más.

Em 2023, a Roca Cerámica apresenta uma nova paleta de pedras e mármore. São texturas neutras, rústicas ou expressivas, que trazem aos ambientes o acolhimento, a essencialidade e a presença revigorante desses materiais.

Além disso, as novas lâminas de 160x160 e 160x320 ampliam a coleção de SuperFormatos, ao passo que as séries mais consolidadas ganham complementos em novos formatos e acabamentos.

Conheça a coleção 2023 da Roca Cerámica e entre em sintonia com o novo.

In 2023, Roca Cerámica presents a new stone and marble palette. Characterized by neutral, rustic, or expressive textures, they convey to the environments these materials' welcoming, essentiality and invigorating presence.

In addition, the new 160x160 and 160x320 slabs expand the SuperSizes collection, while the more consolidated series gain complements in new formats and finishes.

*GET TO KNOW ROCA CERÁMICA'S 2023
RELEASES AND GET IN TUNE WITH WHAT'S NEW.*

En 2023, Roca Cerámica presenta una nueva paleta de piedras y mármore. Caracterizados por texturas neutras, rústicas o expresivas, transmiten a los ambientes la presencia acogedora, esencial y vigorizante de estos materiales.

Además, las nuevas tablas de 160x160 y 160x320 amplían la colección SuperFormatos, mientras que las series más consolidadas ganan complementos en nuevos formatos y acabados.

*CONOCE LOS LANZAMIENTOS DE ROCA CERÁMICA 2023
Y PONTE EN SINTONÍA CON LAS NOVEDADES.*

ÍNDICE

ALFABÉTICA

alphabetical / alfabético

14	Ábsolute	70	Forma	129	Ombre
15	Allure	71	Fossil	130	Oxi Rusty
16	Alpi	72	Full Concret	131	Palace
17	Alvor	73	Fulmine	132	Pantheon
18	Ambar	74	Gatsby	134	Peclers Brick
19	Antartica	75	Giz	135	Peclers Six
20	Ardosia	76	Gran Calacata	136	Perla
21	Arcano	77	Groove	137	Piemonte
22	Art	78	Hangar	138	Plier
23	Artisan	79	Hedra	139	Porto
24	Athea	80	Home	140	Pulpis
26	Athol	81	Infinity	141	Pulpis Intense
28	Athos	82	Invecchiato	142	Pure
30	Bauhaus	83	Iris	143	Quasar
31	Bisotê	84	Iron	144	Quilt
32	Block	86	Koronis	145	Rainbow
33	Boudoir	88	Kronos	146	Red Stone
34	Breccia Capraia	90	Legno	147	Riviera
35	Breccia Vino	92	Light Marble	148	Rosso Lepanto
36	Brick	94	Limestone	149	Rupestre
37	Brick Color	96	Lincoln	150	Sahara Noir
38	Brick Metallic	98	Lithus	151	Saint Tropez
39	Brush	99	London	152	Savana
40	Calacata Gold	100	Lotus	153	Sea
32	Calacata Light	101	Luthier	154	Sense
44	Calacata Renoir	102	Luxe	156	Silver River
45	Carbon	103	Madero	157	Soul
46	Carrara	104	Madras	158	Statuario
48	Carve	105	Maiolica	159	Stone Real
49	Ceppo Di Gre	106	Marble Lassa	160	Stucco
50	Chroma	107	Marble Nouveau	162	Tempesta
51	Concept	108	Marble Sorrento	163	Terrain
52	Concrete Gray	109	Marea	164	Tissue
53	Concrete Greige	110	Mármore Paraná	165	Topazio
54	Concrete Off White	112	Marrocos	166	Trace
55	Corten	113	Marron Emperador	167	Trama
56	Cotto Moss	114	Mirror	168	Travertino
54	Cotton	115	Mob	170	Uno
57	Cross Cut	116	Mondrian	172	Venato
59	Crystal	117	Mystic	173	Venus
60	Cubic	118	Navona	174	Vernon
61	Cubit	120	Neon	176	Vulcano
62	Desert	121	Nero Caressi	177	Westwood
63	Dream Shell	122	Nero Marquina	178	Wind
64	Dubai	123	Netuno	179	Window
65	Dublin	124	Nilo	180	Zellige
66	Etna	125	Noir St Laurent	181	Zen
67	Fior Di Bosco	126	Nuage		
68	Fire	127	Olaria		
69	Fit	128	Oldfarm		

PAREDES

Wall Tiles / Pared

19	Antartica
22	Art
28	Athos
30	Bauhaus
31	Bisotê
32	Block
33	Boudoir
36	Brick
37	Brick Color
38	Brick Metallic
39	Brush
32	Calacata Light
46	Carrara
48	Carve
51	Concept
55	Corten
59	Crystal
60	Cubic
62	Desert
63	Dream Shell
66	Etna
69	Fit
70	Forma
74	Gatsby
75	Giz
77	Groove
79	Hedra
83	Iris
98	Lithus
99	London
102	Luxe
104	Madras
106	Marble Lassa
112	Marrocos
115	Mob
116	Mondrian
118	Navona
120	Neon
127	Olaria
129	Ombre
130	Oxi Rusty
134	Peclers
136	Perla
137	Piemonte
138	Plier
142	Pure
143	Quasar
145	Rainbow
147	Riviera
154	Sense
164	Tissue
166	Trace
167	Trama
173	Venus
176	Vulcano
178	Wind
179	Window
181	Zen

ÁREAS INTERNAS

SECAS¹

Dry internal areas /

Áreas internas secas

4	Absolute
15	Allure
16	Alpi
17	Alvor
18	Ambar
23	Artisan
24	Athea
26	Athol
28	Athos
34	Breccia Capraia
35	Breccia Vino
40	Calacata Gold
32	Calacata Light
44	Calacata Renoir
45	Carbon
46	Carrara
49	Ceppo Di Gre
50	Chroma
52	Concrete
56	Cotto Moss
54	Cotton
57	Cross Cut
61	Cubit
62	Desert
65	Dublin
67	Fior Di Bosco
68	Fire
71	Fossil
72	Full Concret
73	Fulmine
76	Gran Calacata
78	Hangar
80	Home
81	Infinity
82	Invecchiato
84	Iron
86	Koronis
88	Kronos
90	Legno
92	Light Marble
94	Limestone
96	Lincoln
98	Lithus
99	London
100	Lotus
101	Luthier
103	Madero
106	Marble Lassa
107	Marble Nouveau
108	Marble Sorrento
110	Mármore Paraná
113	Marron Emperador
114	Mirror
117	Mystic
118	Navona
121	Nero Caressi
122	Nero Marquina
123	Netuno
124	Nilo
125	Noir St Laurent
126	Nuage
128	Oldfarm
131	Palace
132	Pantheon

141	Pulpis Intense
140	Pulpis
146	Red Stone
148	Rosso Lepanto
149	Rupestre
150	Sahara Noir
151	Saint Tropez
156	Silver River
157	Soul
158	Statuario
159	Stone Real
160	Stucco
162	Tempesta
163	Terrain
165	Topazio
168	Travertino
170	Uno
172	Venato
174	Vernon
176	Vulcano

ÁREA INTERNAS

MOLHADAS²

Wet internal areas /

Áreas internas mojadas

21	Arcano
46	Carrara
64	Dubai
105	Maiolica
109	Marea
139	Porto
144	Quilt
152	Savana
153	Sea
170	Uno
180	Zellige

DECKS DE PISCINAS, ESCADAS EXTERNAS, RAMPAS COM INCLINAÇÃO MÁXIMA DE 10%³

Pool decks, external stairs,
ramps with maximum 10% slope.

Decks de piscina, escaleras
exteriores, rampas con inclinación
máxima de 10%

17	Alvor
20	Ardosia
23	Artisan
49	Ceppo Di Gre
52	Concrete
61	Cubit
62	Desert
67	Fior Di Bosco
78	Hangar
88	Kronos
94	Limestone
98	Lithus
99	London
103	Madero
118	Navona
159	Stone Real
163	Terrain
174	Vernon
177	Westwood
96	Lincoln
98	Lithus

99	London
100	Lotus
101	Luthier
103	Madero
106	Marble Lassa
107	Marble Nouveau
108	Marble Sorrento
110	Mármore Paraná
113	Marron Emperador
114	Mirror
117	Mystic
118	Navona
121	Nero Caressi
122	Nero Marquina
123	Netuno
124	Nilo
125	Noir St Laurent
126	Nuage
128	Oldfarm
131	Palace
132	Pantheon
141	Pulpis Intense
140	Pulpis
146	Red Stone
148	Rosso Lepanto
149	Rupestre
150	Sahara Noir
151	Saint Tropez
156	Silver River
157	Soul
158	Statuario
159	Stone Real
160	Stucco
162	Tempesta
163	Terrain
165	Topazio
168	Travertino
170	Uno
172	Venato
174	Vernon
176	Vulcano

1) Uso em áreas onde não se requer
resistência ao escorregamento.

Coefficiente de Atrito Úmido < 40.

In areas where slip resistance is not re-
quired. Wet Friction Coefficient < 40.
Uso en áreas donde no se requiere
resistencia al deslizamiento. Coeficiente
de Fricción Húmeda < 0,40

2) GRIP: Coeficiente de Atrito
Úmido ≥ 40.

GRIP: Wet Friction Coefficient ≥ 40.
GRIP: Coeficiente de Fricción
Húmeda ≥ 0,40

3) ABS: Coeficiente de Atrito
Úmido ≥ 40.

ABS: Wet Friction Coefficient ≥ 40.
ABS: Coeficiente de Fricción
Húmeda ≥ 0,40

3D	
32	Block
48	Carve
59	Crystal
60	Cubic
77	Groove
79	Hedra
83	Iris
101	Luthier
104	Madras
115	Mob
124	Nilo
138	Plier
143	Quasar
164	Tissue
178	Wind
179	Window
181	Zen

BRANCOS

White / Blancos

19	Antartica
30	Bauhaus
31	Bisotê
32	Block
59	Crystal
60	Cubic
69	Fit
75	Giz
77	Groove
79	Hedra
83	Iris
86	Koronis
104	Madras
115	Mob
116	Mondrian
124	Nilo
138	Plier
142	Pure
143	Quasar
154	Sense
164	Tissue
170	Uno
173	Venus
178	Wind
179	Window
181	Zen

CIMENTO

Cement / Cemento

23	Artisan
36	Brick
52	Concrete Gray
53	Concrete Greige
54	Concrete Off White
56	Cotto Moss
57	Cotton
61	Cubit
65	Dublin
78	Hangar
88	Kronos
99	London
160	Stucco

DECORADO

Decorated / Decorado

39	Brush
105	Maiolica
139	Porto
144	Quilt

145	Rainbow
157	Soul
180	Zellige

MADEIRA

Wood / Madera

17	Alvor
45	Carbon
50	Chroma
80	Home
90	Legno
103	Madero
128	Oldfarm
137	Piemonte
174	Vernon
177	Westwood

MÁRMORE

Marble / Mármol

14	Absolute
15	Allure
16	Alpi
18	Ambar
24	Athea
28	Athos
34	Breccia Capraia
35	Breccia Vino
40	Calacata Gold
42	Calacata Light
44	Calacata Renoir
46	Carrara
49	Ceppo Di Gre
58	Cross Cut
64	Dubai
67	Fior Di Bosco
73	Fulmine
76	Gran Calacata
92	Light Marble
96	Lincoln
106	Marble Lassa
107	Marble Nouveau
108	Marble Sorrento
110	Mármore Paraná
113	Marron Emperador
117	Mystic
118	Navona
121	Nero Caresi
122	Nero Marquina
123	Netuno
125	Noir St Laurent
126	Nuage
131	Palace
132	Pantheon
140	Pulpis
141	Pulpis Intense
148	Rosso Lepanto
150	Sahara Noir
151	Saint Tropez
156	Silver River
158	Statuario
165	Topazio
162	Tempesta
168	Travertino
172	Venato

COLORIDO

Colored / Colorido

19	Antartica
22	Art
30	Bauhaus
31	Bisotê

32	Block
31	Boudoir
37	Brick color
51	Concept
63	Dream Shell
66	Etna
69	Fit
70	Forma
74	Gatsby
83	Iris
102	Luxe
112	Marrocos
115	Mob
116	Mondrian
120	Neon
127	Olaria
129	Ombre
134	Peclers Brick
135	Peclers Six
138	Plier
142	Pure
143	Quasar
147	Riviera
153	Sea
154	Sense
160	Stucco
163	Terrain
164	Tissue
167	Trama
170	Uno
173	Venus
178	Wind
179	Window
180	Zellige
181	Zen

METAL

32	Block
38	Brick Metallic
48	Carve
60	Cubic
68	Fire
83	Iris
84	Iron
101	Luthier
115	Mob
166	Trace
176	Vulcano

PEDRA

Stone / Piedra

20	Ardosia
21	Arcano
26	Athol
49	Ceppo di Gre
55	Corten
62	Desert
81	Infinity
82	Invecchiato
94	Limestone
98	Lithus
100	Lotus
109	Marea
114	Mirror
130	Oxi Rusty
146	Red Stone
149	Rupestre
152	Savana
159	Stone Real



DO
ESSENCIAL
AO
SURPREENDENTE



*From the essential to the surprising.
De lo esencial a lo sorprendente.*

15	Allure	94	Limestone
16	Alpi	96	Lincoln
21	Arcano	100	Lotus
24	Athea	106	Marble Lassa
28	Athos	107	Marble Nouveau
34	Breccia Capraia	108	Marble Sorrento
35	Breccia Vino	109	Marea
42	Calacata Light	110	Marmore Parana
46	Carrara	113	Marron Emperador
49	Ceppo Di Gre	117	Mystic
52	Concrete Gray	118	Navona
53	Concrete Greige	121	Nero Caressi
54	Concrete Off White	122	Nero Marquina
56	Cotto	125	Noir St Laurent
58	Cross Cut	126	Nuage
62	Desert	132	Pantheon
68	Fire	142	Pulpis
71	Fossil	148	Rosso Lepanto
72	Full	149	Rupestre
73	Fulmine	150	Sahara Noir
76	Gran Calacata	151	Saint Tropez
78	Hangar	152	Savana
81	Infinity	156	Silver River
82	Invecchiato	158	Statuario
84	Iron	159	Stone Real
86	Koronis	160	Stucco
88	Kronos	162	Tempesta
90	Legno Rovere	163	Terrain
		165	Topazio

Absolute

Porcelanato Esmaltado
Glazed Porcelain | Porcelanato Esmaltado



PRODUTO RETIFICADO | Junta Mínima de 1,0 mm

RECTIFIED PRODUCT | Minimum Joint of 1,0 mm

PRODUCTO RECTIFICADO | Junta Mínima de 1,0 mm



LM ABSOLUTE BROWN POL 90X90R 7MM



G3 V3 id slim^{7mm}

LM ABSOLUTE BROWN MT 90X90 R 7MM

F26029BBR1

89,5X89,5 | 35 7/16X35 7/16

G3 V3 id

LM ABSOLUTE BROWN POL 90X90 R 7MM

ROC04CZ00011

89,5X89,5 | 35 7/16"X35 7/16"

Allure

Porcelanato Esmaltado Polido

Glazed Polished Porcelain | Porcelanato Esmaltado Polido

Porcelanato Esmaltado

Glazed Porcelain | Porcelanato Esmaltado



PRODUTO RETIFICADO | Junta Mínima de 2,0 mm

RECTIFIED EDGES | Minimum Joint of 2,0 mm

PRODUCTO RECTIFICADO | Junta Mínima de 2,0 mm



LM ALLURE ST 100X200 RET | LM ALLURE MC 100X200 RET



LM ALLURE ST 100X200 RET

FICO1ZF04

100X200 cm | 39 3/8"X78 47/64"



LM ALLURE MC 100X200 RET

FICO2ZF04

100X200 cm | 39 3/8"X78 47/64"

Alpi



PRODUTO RETIFICADO | Junta Mínima de 2,0 mm

RECTIFIED PRODUCT | Minimum Joint of 2,0 mm

PRODUCTO RECTIFICADO | Junta Mínima de 2,0 mm

Porcelanato Esmaltado Polido

Glazed Polished Porcelain | Porcelanato Esmaltado Pulido

Porcelanato Esmaltado

Glazed Porcelain | Porcelanato Esmaltado

**SEL
ECT**

Roca



LM MARBLE VERDE ALPI MC 120X250 RET | LM MARBLE VERDE ALPI MT 120X250 RET



LM MARBLE VERDE ALPI MC 120X250 RET

FZB01HS21

119,5X250 | 47 364"X98 27/64"



LM MARBLE VERDE ALPI MT 120X250 RET

FZB02HS21

119,5X250 | 47 364"X98 27/64"

Alvor

Porcelanato Esmaltado

Glazed Porcelain | Porcelanato Esmaltado

PRODUTO RETIFICADO | Junta Mínima de 1,0 mm

RECTIFIED EDGES | Minimum Joint of 1,0 mm

PRODUCTO RECTIFICADO | Junta Mínima de 1,0 mm



LM ALVOR NATURAL MT 16X120 R 7MM | LM ALVOR NATURAL ABS 16X120R 7MM



G5 V4 id slim 7mm

LM ALVOR NATURAL MT 16X120 R 7MM

FDS03AQ25

16X119,5 | 6 1/16"X47" 1/4"

G5 V4 id slim 7mm

LM ALVOR NATURAL ABS 16X120 R 7MM

FDS04AQ25

16X119,5 | 6 1/16"X47" 1/4"



G5 V4 id slim 7mm

LM ALVOR NATURAL MT 30X120 R 7MM

FDS035N25

29,5X119,5 | 11 13/16"X47 1/4"

G5 V4 id slim 7mm

LM ALVOR NATURAL ABS 30X120 R 7MM

FDS045N25

29,5X119,5 / 11 13/16"X47 1/4"

Ambar

Porcelanato Esmaltado

Glazed Porcelain | Porcelanato Esmaltado



PRODUTO RETIFICADO | Junta Mínima de 1,0 mm

RECTIFIED PRODUCT | Minimum Joint of 1,0 mm

PRODUCTO RECTIFICADO | Junta Mínima de 1,0 mm



LM AMBAR BLACK POL 90X90 R 7MM | LM HOME GRAY MT 20X120 R



G3 V3   slim^{7mm}

LM AMBAR BLACK MT 90X90 R 7MM

F30029B16

89,5X89,5 cm | 35 7/16X35 7/16

G3 V3   slim^{7mm}

LM AMBAR BLACK POL 90X90 R 7MM

ROC04CZ00021

89,5X89,5 | 35 7/16"X35 7/16"

Antartica


Revestimento para Parede
Wall Tiles | Revestimiento para Pared



PRODUTO RETIFICADO | Junta Mínima de 1,0 mm
RECTIFIED PRODUCT | Minimum Joint of 1,0 mm
PRODUCTO RECTIFICADO | Junta Mínima de 1,0 mm




RV BLACK ANTARTICA MT 40X120 RET




RV WH ANTARTICA BL MATE 30X90,2 RET
IWO1AW01
30X90,2 | 11 13/16" X 35 33/64"



RV WH ANTARTICA BL 30X90,2 RET
IWO2AW01
30X90,2 | 11 13/16" X 35 33/64"



RV WHITE ANTARTICA MT 40X120 RET
FO603MC01
40X120 | 15 3/4" X 47 1/4"



RV BLACK ANTARTICA MT 40X120 RET
FO601MC16
40X120 | 15 3/4" X 47 1/4"

Ardosia

Porcelanato Tuttomassa

Tuttomassa Porcelain | Porcelanato Tuttomassa



60X120 | PRODUTO RETIFICADO | Junta Mínima de 1,0 mm

RECTIFIED EDGES | Minimum Joint of 1,0 mm

PRODUCTO RECTIFICADO | Junta Mínima de 1,0 mm



61X61 | PRODUTO BOLD | Junta Mínima de 3,0 mm

BOLD EDGES | Minimum Joint of 3,0 mm

PRODUCT BOLD | Junta Mínima de 3,0 mm



PT ARDOSIA GRAFITE MT 60X120 RET / PT ARDOSIA GRAFITE ABS 60X120 RET



PT ARDOSIA GRAFITE ABS 60X120 RET

FOS025410

60X120 | 23 5/8"X47 1/4"



PT ARDOSIA GRAFITE ABS 61X61

FOS02AK10

61X61 | 24 1/64"X24 1/64"

Arcano

Porcelanato Esmaltado

Glazed Porcelain | Porcelanato Esmaltado



PRODUTO RETIFICADO | Junta Mínima de 1,0 mm

RECTIFIED EDGES | Minimum Joint of 1,0 mm

PRODUCTO RECTIFICADO | Junta Mínima de 1,0 mm



LM ARCANO IO 120X120 R



LM ARCANO IO 120X120 R

ROC04D00042

119,5X119,5 | 47 1/4X47 1/4

Art

Revestimento para Parede
Wall Tiles | Revestimiento para Pared



PRODUTO BOLD | Junta Mínima de 1,5 mm

BOLD EDGES | Minimum Joint of 1,5 mm

PRODUCT BOLD | Junta Mínima de 1,5 mm



RV ART LAZULI 15X15



**SEL
ECT**
Roca

G1 V2

RV ART GEO GRIS 15,4X15,4
FYN012Z02
15,4X15,4 cm | 6 1/16" X 6 1/16"



**SEL
ECT**
Roca

G1 V2

RV ART GEO PETROLEO 15,4X15,4
FYN012Z15
15,4X15,4 cm | 6 1/16" X 6 1/16"



**SEL
ECT**
Roca

G1 V2

RV ART GEO TERRACOTA 15,4X15,4
85050000
15,4X15,4 cm | 6 1/16" X 6 1/16"



G1 V3

RV ART LAZULI 15X15
FYN013915
15,4X15,4 cm | 6 1/16" X 6 1/16"

Artisan

Porcelanato Esmaltado

Glazed Porcelain | Porcelanato Esmaltado

Revestimento para Parede

Wall Tiles | Revestimiento para Pared



PRODUTO RETIFICADO | Junta Mínima de 1,0 mm

RECTIFIED EDGES | Minimum Joint of 1,0 mm

PRODUCTO RECTIFICADO | Junta Mínima de 1,0 mm



30X90,2 | PRODUTO RETIFICADO | Junta Mínima de 1,0 mm

RECTIFIED EDGES | Minimum Joint of 1,0 mm

PRODUCTO RECTIFICADO | Junta Mínima de 1,0 mm



RV ARTISAN VINTAGE GRIS MT 30X90,2 R



G5 V3 id slim^{7mm}

LM ARTISAN ANTRAC MT 90X90R 7MM

FPF019B10

89,5X89,5 cm | 35 7/16"X35 7/16"

G5 V3 id slim^{7mm}

LM ARTISAN ANTRAC ABS 90X90R 7MM

FPF029B10

89,5X89,5 cm | 35 7/16"X35 7/16"



G5 V3 id slim^{7mm}

LM ARTISAN GRIS MT 90X90 R 7MM

FPF019B02

89,5X89,5 cm | 35 7/16"X35 7/16"

G5 V3 id slim^{7mm}

LM ARTISAN GRIS ABS 90X90 R 7MM

FPF029B02

89,5X89,5 cm | 35 7/16"X35 7/16"



G1 V3 id

RV ARTISAN VINTAGE GRIS MT 30X90,2 R

FPF00AW02

30X90,2 cm | 11 13/16"X35 33/64"

Athea

Porcelanato Esmaltado Polido

Glazed Polished Porcelain | Porcelanato Esmaltado Pulido

Porcelanato Esmaltado

Glazed Porcelain | Porcelanato Esmaltado



LM ATHEA ST 120X250 RET





PRODUTO RETIFICADO | Junta Mínima de 1,0 mm

RECTIFIED EDGES | Minimum Joint of 1,0 mm

PRODUCTO RECTIFICADO | Junta Mínima de 1,0 mm



100X200 / 120X250 | PRODUTO RETIFICADO | Junta Mínima de 2,0 mm

RECTIFIED EDGES | Minimum Joint of 2,0 mm

PRODUCTO RECTIFICADO | Junta Mínima de 2,0 mm



LM ATHEA ST 120X120 RET
FRV02E804
119,5X119,5 | 47 3/64"X47 3/64"



LM ATHEA MC 120X120 R
FRV01E804
119,5X119,5 | 47 3/64"X47 3/64"



LM ATHEA MC 100X200 R
ROC042400011
100X200 | 39 4/10"X78 8/10"



LM ATHEA ST 100X200 R
ROC042400021
100x200 | 39 4/10"X78 8/10"



LM ATHEA ST 120X250 R
FRV01MR04
119,5X250 | 47 3/64"X98 27/64"



LM ATHEA MC 120X250 R
FRV00MR04
119,5X250 | 47 3/64"X98 27/64"

Athol

Piso Grès

Floor Tiles | Piso Gres



PG ATHOL PETROLEO MT 20X20 7MM | LM MAREA IO 160X160 R



PRODUTO BOLD | Junta Mínima de 3,0 mm

BOLD PRODUCT | Minimum Joint of 3,0 mm

PRODUCTO BOLD | Junta Mínima de 3,0 mm



PG ATHOL MUSGO MT 20X20 7MM
ROC070500901
19,87X19,87 | 7 7/8"X7 7/8"



PG ATHOL PETROLEO MT 20X20 7MM
ROC070500911
19,87X19,87 | 7 7/8"X7 7/8"



PG ATHOL MUSGO MT 20X23 7MM
ROC074900011
19,85X22,93 | 7 9/10"X9 1/20"



PG ATHOL PETROLEO MT 20X23 7MM
ROC074900021
19,85X22,93 | 7 9/10"X9 1/20"

Athos

Porcelanato Esmaltado
Glazed Porcelain | Porcelanato Esmaltado

Revestimiento para Pared
Wall Tiles | Revestimiento para Pared

**SEL
ECT**
Roca



LM ATHOS MC 120X250 RET





PRODUTO RETIFICADO | Junta Mínima de 1,0 mm

RECTIFIED EDGES | Minimum Joint of 1,0 mm

PRODUCTO RECTIFICADO | Junta Mínima de 1,0 mm



120X250 | PRODUTO RETIFICADO | Junta Mínima de 2,0 mm

RECTIFIED EDGES | Minimum Joint of 2,0 mm

PRODUCTO RECTIFICADO | Junta Mínima de 2,0 mm



40X120 | PRODUTO RETIFICADO | Junta Mínima de 1,0 mm

RECTIFIED EDGES | Minimum Joint of 1,0 mm

PRODUCTO RECTIFICADO | Junta Mínima de 1,0 mm



RV ATHOS MT 40X120 RET

FFCO1MCO1

40X120 | 15 3/4"X47 1/4"



LM ATHOS ST 120X120 RET

FFCO2E801

119,5X119,5 | 47 3/64"X47 3/64"



LM ATHOS ST 120X250 RET

FFCO1HS01

119,5X250 | 47 3/64"X98 27/64"

Bauhaus

Revestimento para Parede
Wall Tiles | Revestimiento para Pared




PRODUTO BOLD | Junta Mínima de 1,5 mm

BOLD EDGES | Minimum Joint of 1,5 mm

PRODUCT BOLD | Junta Mínima de 1,5 mm



RV BAUHAUS GRAPHITE MT 21,5X21,5




G1 V3 id

RV BAUHAUS WHITE MT 21,5X21,5

F7001FY01

21,5X21,5 | 8 15/32"X8 15/32"



G1 V2 id

RV BAUHAUS GRAPHITE MT 21,5X21,5

F7001FY16

21,5X21,5 | 8 15/32"X8 15/32"

Bisotê


Revestimento para Parede
Wall Tiles | Revestimiento para Pared



REVESTIMENTO PARA PAREDE | Junta Seca
WALL TILES | Dry Grout
REVESTIMIENTO PARA PARED | Junta Seca




RV BISOTE BLANCO 7,7X15,4



G1 V1

RV BISOTE BLANCO 7,7X15,4
FY001GQ01
7,7X15,4 | 2 61/64"X6 1/16"



G1 V1

RV BISOTE NEGRO 7,7X15,4
FY003GQ16
7,7X15,4 | 2 61/64"X6 1/16"

Block

Revestimiento para Pared
Wall Tiles | Revestimiento para Pared

 **PRODUTO BOLD | Junta Mínima de 1,5 mm**
BOLD EDGES | Minimum Joint of 1,5 mm
PRODUCT BOLD | Junta Mínima de 1,5 mm



RV BLOCK BLACK MT 15,4X15,4



G1 V2 

RV BLOCK WHITE MT 15,4X15,4
FJG013901
15,4X15,4 | 6 1/6"X6 1/6"



G1 V2 

RV BLOCK GOLD BR 15,4X15,4
FGJ013925
15,4X15,4 | 6 1/6"X6 1/6"



G1 V2 

RV BLOCK BLACK MT 15,4X15,4
FJG013916
15,4X15,4 | 6 1/6"X6 1/6"



G1 V2 

RV BLOCK RUST BR 15,4X15,4
FJG013925
15,4X15,4 | 6 1/6"X6 1/6"

Boudoir

Revestimiento para Pared
Wall Tiles | Revestimiento para Pared



PRODUTO BOLD | Junta Mínima de 1,5 mm
BOLD EDGES | Minimum Joint of 1,5 mm
PRODUCT BOLD | Junta Mínima de 1,5 mm

**SEL
ECT**

Roca



RV BOUDOIR SILVER LINING 15X17,5



G1 V1

RV BOUDOIR SILVER LINING 15X17,5
F3201GM02
15X17,5 | 5 29/32" X 6 57/64

Breccia Capraia

Porcelanato Esmaltado

Glazed Porcelain | Porcelanato Esmaltado



PRODUTO RETIFICADO | Junta Mínima de 2,0 mm

RECTIFIED PRODUCT | Minimum Joint of 2,0 mm

PRODUCTO RECTIFICADO | Junta Mínima de 2,0 mm



LM BRECCIA CAPRAIA MC 120X250 R | LM CONCRETE GREIGE MT 120X120 R



G5 V2 

LM BRECCIA CAPRAIA MC 120X250 R

ROC042300011

119,5X250 | 47 1/4"X98 27/64"

G5 V3 

LM BRECCIA CAPRAIA ST 120X250 R

ROC042300021

119,5X250 | 47 1/4"X98 27/64"

Breccia Vino

Porcelanato Esmaltado
Glazed Porcelain | Porcelanato Esmaltado

PRODUTO RETIFICADO | Junta Mínima de 2,0 mm
RECTIFIED PRODUCT | Minimum Joint of 2,0 mm
PRODUCTO RECTIFICADO | Junta Mínima de 2,0 mm

SEL
ECT

Roca



LM BRECCIA VINO MC 160X320 R



G5 V2 id

LM BRECCIA VINO MC 160X320 R
ROCO48D00081
160x320 | 62 7/8"X125 7/8"

G5 V2 id

LM BRECCIA VINO ST 160X320 R
ROCO48D00091
160x320 | 62 7/8"X125 7/8"

Brick

Porcelanato Plus

Plus Porcelain | Porcelanato Plus



PRODUTO BOLD | Junta Mínima de 3,0 mm

BOLD EDGES | Minimum Joint of 3,0 mm

PRODUCT BOLD | Junta Mínima de 3,0 mm



PP BRICK LANE COTTO MT 7,5X30



G3 V4 id

PP BRICK LANE COTTO MT 7,5X30

FJD011P50

7,5X30 | 2 61/64" X 11 13/16"



G3 V4 id

PP BRICK LANE MOSS MT 7,5X30

FJD011P21

7,5X30 | 2 61/64" X 11 13/16"

Brick color

Revestimiento para Pared
Wall Tiles | Revestimiento para Pared



REVESTIMIENTO PARA PAREDE | Junta Seca
WALL TILES | Dry Grout
REVESTIMIENTO PARA PARED | Junta Seca



RV BRICK COLOR LIGHT BLUE 11X25



RV BRICK COLOR LIGHT BLUE 11X25
FEI02HD15
11X25 | 4 21/64" X 9 27/32"

Brick Metallic

Porcelanato Plus

Plus Porcelain | Porcelanato Plus



PRODUTO BOLD | Junta Mínima de 3,0 mm

BOLD EDGES | Minimum Joint of 3,0 mm

PRODUCT BOLD | Junta Mínima de 3,0 mm

**SEL
ECT**

Roca



PP BRICK METALLIC COBRE 7,5X30



G3 V2 id

PP BRICK METALLIC COBRE 7,5X30

FIE011P02

7,5X30 | 2 61/64"X11 13/16"



G3 V2 id

PP BRICK METALLIC IRON 7,5X30

FBC011P02

7,5X30 | 2 61/64"X11 13/16"

Brush

Revestimiento para Pared
Wall Tiles | Revestimiento para Pared

PRODUTO BOLD | Junta Mínima de 1,5 mm
BOLD EDGES | Minimum Joint of 1,5 mm
PRODUCT BOLD | Junta Mínima de 1,5 mm




SEL
ECT

Roca



RV BRUSH LIGHT PINK MT 21,5X21,5



G1 V3 id

RV BRUSH LIGHT PINK MT 21,5X21,5
F7101FY09
21,5X21,5 | 8 15/32" X 8 15/32"

Calacata Gold

Porcelanato Esmaltado

Glazed Porcelain | Porcelanato Esmaltado

Porcelanato Esmaltado Polido

Glazed Polished Porcelain | Porcelanato Esmaltado Pulido



LM CALACATA GOLD MT 60X120 RET | LM CALACATA GOLD MC 60X120 RET



60X120 | PRODUTO RETIFICADO | Junta Mínima de 1,0 mm

RECTIFIED PRODUCT | Minimum Joint of 1,0 mm

PRODUCTO RECTIFICADO | Junta Mínima de 1,0 mm



90X90 | PRODUTO RETIFICADO | Junta Mínima de 1,0 mm

RECTIFIED PRODUCT | Minimum Joint of 1,0 mm

PRODUCTO RECTIFICADO | Junta Mínima de 1,0 mm



LM CALACATA GOLD POL 90X90 R 7MM

ROC04CZ00031

89,5X89,5 | 35 7/16"X35 7/16"



LM CALACATA GOLD MT 90X90 R 7MM

ROC04DI00011

89,5X89,5 | 35 7/16"X35 7/16"



LM CALACATA GOLD MC 60X120 R

F070254GO

59,5X119,5 | 23 27/64"X47 3/64"



LM CALACATA GOLD MT 60X120 R

F070154GO

59,5X119,5 | 23 27/64"X47 3/64"



PRODUTO RETIFICADO | Junta Mínima de 1,0 mm

RECTIFIED PRODUCT | Minimum Joint of 1,0 mm

PRODUCTO RECTIFICADO | Junta Mínima de 1,0 mm



120X120 | PRODUTO RETIFICADO | Junta Mínima de 1,0 mm

RECTIFIED PRODUCT | Minimum Joint of 1,0 mm

PRODUCTO RECTIFICADO | Junta Mínima de 1,0 mm



120X250 | PRODUTO RETIFICADO | Junta Mínima de 2,0 mm

RECTIFIED PRODUCT | Minimum Joint of 2,0 mm

PRODUCTO RECTIFICADO | Junta Mínima de 2,0 mm



20X20 | 20X23 | PRODUTO BOLD | Junta Mínima de 3,0 mm

BOLD EDGES | Minimum Joint of 3,0 mm

PRODUCT BOLD | Junta Mínima de 3,0 mm



G5 V3 id

PG CALACATA LIGHT MT 20X20 7MM

ROC070500921

19,87X19,87 | 7 7/8"X7 7/8"



G5 V3 id

PG CALACATA LIGHT MT 20X23 7MM

ROC074900031

19,85X22,93 | 7 9/10"X9 1/20"



G5 V3 id

PP CALACATA LIGHT CUBIC MT 30X60 R

ROC086700021

30x60 | 11 13/16"X23 5/8"



G1 V3 id

RV CALACATA LIGHT VTG MT 30X90,2 R

ROC12W200011

30x90,2 | 11 13/16"X35 33/64"



G5 V3 id

LM CALACATA LIGHT POL 60X120 R 7MM

ROC04DB00011

59,5X119,5 | 23 27/64"X47 3/64"

G5 V3 id

LM CALACATA LIGHT MT 60X120 R 7MM

ROC04DJ00011

59,5X119,5 | 23 27/64"X47 3/64"



G5 V3 id

LM CALACATA LIGHT POL 90X90 R 7MM

ROC04CZ00041

89,5X89,5 | 35 7/16"X35 7/16"

G5 V3 id

LM CALACATA LIGHT MT 90X90 R 7MM

ROC04DI00021

89,5X89,5 | 35 7/16"X35 7/16"



G5 V3 id

LM CALACATA LIGHT MT 120X120R

FOI02E801

119,5X119,5 | 47 3/64"X47 3/64"

G5 V3 id

LM CALACATA LIGHT MC 120X120R

FOI01E801

119,5X119,5 | 47 3/64"X47 3/64"



G5 V3 id

LM CALACATA LIGHT MT 120X250 R

FOI01HM01

119,5X250 | 47 3/64"X98 27/64"

G5 V3 id

LM CALACATA LIGHT MC 120X250 R

FOI02HM01

119,5X250 | 47 3/64"X98 27/64"

Calacata Renoir

Porcelanato Esmaltado Polido

Glazed Polished Porcelain | Porcelanato Esmaltado Pulido



PRODUTO RETIFICADO | Junta Mínima de 2,0 mm

RECTIFIED PRODUCT | Minimum Joint of 2,0 mm

PRODUCTO RECTIFICADO | Junta Mínima de 2,0 mm

**SEL
ECT**

Roca



LM CALACATA RENOIR MC 120X250 R

LÁMINAS ^{7mm}
SUPER
FORMATOS



LM CALACATA RENOIR MC 120X250 R

F9800MR01

119,5X250 | 47 3/4"X98 27/64"

Carbon

Porcelanato Tuttomassa

Tuttomassa Porcelain | Porcelanato Tuttomassa



PRODUTO RETIFICADO | Junta Mínima de 1,0 mm

RECTIFIED PRODUCT | Minimum Joint of 1,0 mm

PRODUCTO RECTIFICADO | Junta Mínima de 1,0 mm

**SEL
ECT**

Roca



PT CARBON NATURAL MT 20X120 RET



G3 V4  id

PT CARBON METALLIC MT 20X120R

FOQ01C525

19,3X120 | 7 19/32"X47 1/4"



G4 V4  id

PT CARBON NATURAL MT 20X120R

FOQ01C5NT

19,3X120 | 7 19/32"X47 1/4"

Carrara

Porcelanato Esmaltado Polido

Glazed Polished Porcelain | Porcelanato Esmaltado Pulido

Porcelanato Esmaltado

Glazed Porcelain | Porcelanato Esmaltado

Revestimiento para Pared

Wall Tiles | Revestimiento para Pared



RV CARRARA MT 30X90,2 RET | INS CARRARA MT 30X90,2 RET | LM CARRARA MT 120X120 RET





PRODUTO RETIFICADO | Junta Mínima de 1,0 mm

RECTIFIED PRODUCT | Minimum Joint of 1,0 mm

PRODUCTO RECTIFICADO | Junta Mínima de 1,0 mm



30X90,2 | PRODUTO RETIFICADO | Junta Mínima de 1,0 mm

RECTIFIED PRODUCT | Minimum Joint of 1,0 mm

PRODUCTO RECTIFICADO | Junta Mínima de 1,0 mm



LM CARRARA MC 60X120R

FJJ035401

59,5X119,5 | 23 27/64"X47 3/64"



LM CARRARA MT 60X120R

FJJ045401


59,5X119,5 | 23 27/64"X47 3/64"



INS CARRARA MT 30X90,2 RET

FJJ01AW01

30X90,2 | 11 13/16"X35 33/64"



RV CARRARA MT 30X90,2 RET

FJJ02AW01

30X90,2 | 11 13/16"X35 33/64"



LM CARRARA MC 120X120 RET

FJJ02E801

119,5X119,5 | 47 3/64"X47 3/64"



LM CARRARA MT 120X120 RET

FJJ03E801

119,5X119,5 | 47 3/64"X47 3/64"



LM CARRARA MT 90X90 R 7MM

FJJ039B01

89,5X89,5 | 35 7/16"X35 7/16"



LM CARRARA POL 90X90 R 7MM

FJJ049B01

89,5X89,5 | 35 7/16"X35 7/16"



LM CARRARA GP 90X90 R 7MM

FJJ039B10

89,5X89,5 | 35 7/16"X35 7/16"

Carve

Porcelanato Plus

Plus Porcelain | Porcelanato Plus



PRODUTO RETIFICADO | Junta Mínima de 1,0 mm

RECTIFIED PRODUCT | Minimum Joint of 1,0 mm

PRODUCTO RECTIFICADO | Junta Mínima de 1,0 mm



PP CARVE STEEL 30X60 RET



PP CARVE STEEL 30X60 R

FPM015702

30X60 | 11 13/16" X 23 5/8"

Ceppo Di Gre

Porcelanato Esmaltado Pulido

Glazed Polished Porcelain | Porcelanato Esmaltado Pulido

Porcelanato Esmaltado

Glazed Porcelain | Porcelanato Esmaltado



PRODUTO RETIFICADO | Junta Mínima de 1,0 mm

RECTIFIED PRODUCT | Minimum Joint of 1,0 mm

PRODUCTO RECTIFICADO | Junta Mínima de 1,0 mm



120X250 | PRODUTO RETIFICADO | Junta Mínima de 2,0 mm

RECTIFIED PRODUCT | Minimum Joint of 2,0 mm

PRODUCTO RECTIFICADO | Junta Mínima de 2,0 mm



LM CEPP0 DI GRE ABS 120X120 R



LM CEPP0 DI GRE MT 120X250 R

F4700MR02


119,5X250 | 47 3/64"X98 27/64"



LM CEPP0 DI GRE MC 120X250 R

F4701MR02

119,5X250 | 47 3/64"X98 27/64"



LM CEPP0 DI GRE MT 120X120 R

F4700E802

119,5X119,5 | 47 3/64"X47 3/64"



LM CEPP0 DI GRE MC 120X120 R

F4701E802

119,5X119,5 | 47 3/64"X47 3/64"



LM CEPP0 DI GRE ABS 120X120 R

F4702E8021

119,5X119,5 | 47 1/4"X47 1/4"

Chroma

Porcelanato Plus

Plus Porcelain | Porcelanato Plus



PRODUTO RETIFICADO | Junta Mínima de 1,0 mm

RECTIFIED PRODUCT | Minimum Joint of 1,0 mm

PRODUCTO RECTIFICADO | Junta Mínima de 1,0 mm

**SEL
ECT**

Roca



PP CHROMA SAFIRA SP 14X120 RET



PP CHROMA ESMERALDA LP 14X120R

FON01B121

14X120 | 5 33/64"X47 1/4"



PP CHROMA RUBI LP 14X120R

FON01B1RJ

14X120 | 5 33/64"X47 1/4"



PP CHROMA SAFIRA LP 14X120R

FON01B115

14X120 | 5 33/64"X47 1/4"

Concept

Acessório para Parede

Wall Accessory | Accesorio para Pared




MOSAICO | Seguir Espaçamento Malha

MOSAIC | Following Spacing Mesh

MOSAICO | Seguir Espaciamento de Malla



MALLA CONCEPT BROWN 30,1X30



G1

MALLA CONCEPT BROWN 30,1X30

FEG013025

30,1X30 | 11 27/32"X11 13/16"

Concrete Gray

Porcelanato Esmaltado Polido

Glazed Polished Porcelain | Porcelanato Esmaltado Pulido

Porcelanato Esmaltado

Glazed Porcelain | Porcelanato Esmaltado



PRODUTO RETIFICADO | Junta Mínima de 1,0 mm

RECTIFIED PRODUCT | Minimum Joint of 1,0 mm

PRODUCTO RECTIFICADO | Junta Mínima de 1,0 mm



120X250 | PRODUTO RETIFICADO | Junta Mínima de 2,0 mm

RECTIFIED PRODUCT | Minimum Joint of 2,0 mm

PRODUCTO RECTIFICADO | Junta Mínima de 2,0 mm



LM CONCRETE GRAY MT 120X250 RET



LM CONCRETE GRAY MT 120X250 RET

FOK01HS02

119,5X250 | 47 3/64"X98 27/64"



LM CONCRETE GRAY MC 120X250 RET

FOK02HS02

119,5X250 | 47 3/64"X98 27/64"



LM CONCRETE GRAY ABS 120X120 RET

FOK03E802

119,5X119,5 | 47 3/64"X47 3/64"



LM CONCRETE GRAY MT 120X120 RET

FOK02E802

119,5X119,5 | 47 3/64"X47 3/64"



LM CONCRETE GRAY MC 120X120 RET

FOK01E802

119,5X119,5 | 47 3/64"X47 3/64"

Concrete Greige

Porcelanato Esmaltado Polido

Glazed Polished Porcelain | Porcelanato Esmaltado Pulido

Porcelanato Esmaltado

Glazed Porcelain | Porcelanato Esmaltado



PRODUTO RETIFICADO | Junta Mínima de 1,0 mm

RECTIFIED PRODUCT | Minimum Joint of 1,0 mm

PRODUCTO RECTIFICADO | Junta Mínima de 1,0 mm



120X250 | PRODUTO RETIFICADO | Junta Mínima de 2,0 mm

RECTIFIED PRODUCT | Minimum Joint of 2,0 mm

PRODUCTO RECTIFICADO | Junta Mínima de 2,0 mm



LM CONCRETE GREIGE MT 120x120 RET



LM CONCRETE GREIGE MT 120X250 RET
FOKO1HM04

119,5X250 | 47 3/64"X98 27/64"



LM CONCRETE GREIGE MC 120X250 RET
FOKO2HM04

119,5X250 | 47 3/64"X98 27/64"



LM CONCRETE GREIGE MC 120X120 RET
FOKO2MH04

119,5X119,5 | 47 3/64"X47 3/64"



LM CONCRETE GREIGE MT 120X120 RET
FOKO1MH04

119,5X119,5 | 47 3/64"X47 3/64"



LM CONCRETE GREIGE ABS 120X120 R
FOKO3E8GG

119,5X119,5 | 47 3/64"X47 3/64"

Concrete Off White

Porcelanato Esmaltado Polido

Glazed Polished Porcelain | Porcelanato Esmaltado Pulido

Porcelanato Esmaltado

Glazed Porcelain | Porcelanato Esmaltado



PRODUTO RETIFICADO | Junta Mínima de 1,0 mm

RECTIFIED PRODUCT | Minimum Joint of 1,0 mm

PRODUCTO RECTIFICADO | Junta Mínima de 1,0 mm



120X250 | PRODUTO RETIFICADO | Junta Mínima de 2,0 mm

RECTIFIED PRODUCT | Minimum Joint of 2,0 mm

PRODUCTO RECTIFICADO | Junta Mínima de 2,0 mm



LM CONCRETE OFF WHITE MT 120X250 RET



LM CONCRETE OFF WHITE MT 120X250 RET

FOK01HMO2

119,5X250 | 47 3/64"X98 27/64"



LM CONCRETE OFF WHITE MC 120X250 RET

FOK02HMO2

119,5X250 | 47 3/64"X98 27/64"



LM CONCRETE OFF WHITE MC 120X120 RET

FOK02MHO2

119,5X119,5 | 47 3/64"X47 3/64"



LM CONCRETE OFF WHITE MT 120X120 RET

FOK01MHO2

119,5X119,5 | 47 3/64"X47 3/64"



LM CONCRETE OFF WHITE ABS 120X120 R

FOK00E8011

119,5X119,5 | 47 3/64"X47 3/64"

Corten

Acessório para Parede

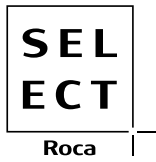
Wall Accessory | Accesorio para Pared



MOSAICO | Seguir Espaçamento Malha

MOSAIC | Following Spacing Mesh

MOSAICO | Seguir Espaciamento de Malla



G1

MALLA CORTEN OXI 30,3 X 30,3

FYJ013025

30,3X30,3 | 11 59/64"X11 59/64"

Cotto Moss



PRODUTO RETIFICADO | Junta Mínima de 1,0 mm

RECTIFIED PRODUCT | Minimum Joint of 1,0 mm

PRODUCTO RECTIFICADO | Junta Mínima de 1,0 mm

Porcelanato Esmaltado Polido

Glazed Polished Porcelain | Porcelanato Esmaltado Pulido

Porcelanato Esmaltado

Glazed Porcelain | Porcelanato Esmaltado



LM COTTO MOSS MC 120X120 RET



LM COTTO MOSS MC 120X120 RET

FA101E845

119,5X119,5 | 47 3/64"X47 3/64"



LM COTTO MOSS ST 120X120 RET

FA102E845

119,5X119,5 | 47 3/64"X47 3/64"

Cotton

Porcelanato Plus

Plus Porcelain | Porcelanato Plus



PRODUTO RETIFICADO | Junta Mínima de 1,0 mm

RECTIFIED PRODUCT | Minimum Joint of 1,0 mm

PRODUCTO RECTIFICADO | Junta Mínima de 1,0 mm

**SEL
ECT**

Roca



PP COTTON CEMENT 60X120 RET | INS PP COTTON GEO CEMENT 60X120 RET



INS PP COTTON GEO CEMENT 60X120RET

FM0025402

60X120 | 23 5/8"X47 1/4"

Cross Cut

Porcelanato Esmaltado Polido

Glazed Polished Porcelain | Porcelanato Esmaltado Pulido

Porcelanato Esmaltado

Glazed Porcelain | Porcelanato Esmaltado



PRODUTO RETIFICADO | Junta Mínima de 1,0 mm

RECTIFIED PRODUCT | Minimum Joint of 1,0 mm

PRODUCTO RECTIFICADO | Junta Mínima de 1,0 mm



120X250 | PRODUTO RETIFICADO | Junta Mínima de 2,0 mm

RECTIFIED PRODUCT | Minimum Joint of 2,0 mm

PRODUCTO RECTIFICADO | Junta Mínima de 2,0 mm

**SEL
ECT**

Roca



LM CROSS CUT MT 120X120 RET



LM CROSS CUT MT 120X250 RET

FO801HM04

119,5X250 | 47 3/64"X98 27/64"



LM CROSS CUT MC 120X250 RET

FO802HM04

119,5X250 | 47 3/64"X98 27/64"



LM CROSS CUT MT 120X120 RET

FO802E804

119,5X119,5 | 47 3/64"X47 3/64"

Crystal

Revestimento para Parede
Wall Tiles | Revestimiento para Pared

PRODUTO RETIFICADO | Junta Mínima de 1,0 mm
RECTIFIED PRODUCT | Minimum Joint of 1,0 mm
PRODUCTO RECTIFICADO | Junta Mínima de 1,0 mm



RV CRYSTAL WHITE MT 30X90,2 R



RV CRYSTAL WHITE MT 30X90,2 R
F4900AW01
30X90,2 3D | 11 13/16" X 35 33/64"

Cubic

Porcelanato Plus

Plus Porcelain | Porcelanato Plus



PRODUTO RETIFICADO | Junta Mínima de 1,0 mm

RECTIFIED PRODUCT | Minimum Joint of 1,0 mm

PRODUCTO RECTIFICADO | Junta Mínima de 1,0 mm



PP CUBIC STEEL COBRE 30X60 RET



PP CUBIC WHITE AC 30X60 R

FJH015701

30X60 | 11 13/16" X 23 5/8"



PP CUBIC STEEL IRON 30X60 R

FJH035702

30X60 | 11 13/16" X 23 5/8"



PP CUBIC STEEL COBRE 30X60 R

FJH025702

30X60 | 11 13/16" X 23 5/8"

Cubit

Porcelanato Esmaltado

Glazed Porcelain | Porcelanato Esmaltado



PRODUTO RETIFICADO | Junta Mínima de 1,0 mm

RECTIFIED PRODUCT | Minimum Joint of 1,0 mm

PRODUCTO RECTIFICADO | Junta Mínima de 1,0 mm



INS PP CUBIT PATCH MATE 90X90 RET



G5 v3 id slim^{7mm}

LM CUBIT GRIS MT 90X90 R 7MM

FYF059B02

89,5X89,5 | 35 7/16"X35 7/16"

G5 v3 id slim^{7mm}

LM CUBIT GRIS ABS 90X90 R 7MM

FYF069B02

89,5X89,5 | 35 7/16"X35 7/16"

G5 v3 id slim^{7mm}

LM CUBIT GRIS POL 90X90 R 7MM

FYF079B02

89,5X89,5 | 35 7/16"X35 7/16"

Desert

Porcelanato Esmaltado

Glazed Porcelain | Porcelanato Esmaltado

Revestimento de Parede

Wall Tiles | Revestimiento para Pared



PRODUTO RETIFICADO | Junta Mínima de 1,0 mm

RECTIFIED PRODUCT | Minimum Joint of 1,0 mm

PRODUCTO RECTIFICADO | Junta Mínima de 1,0 mm



LM DESERT ABS 120X120 R | LM DESERT MT 120X120 R | RV DESERT NILO MT 40X120 R



LM DESERT ABS 120X120 R
ROCO4D000221
119,5X119,5 | 47 1/4"X47 1/4"



LM DESERT MT 120X120 R
ROCO4D000231
119,5X119,5 | 47 1/4"X47 1/4"



RV DESERT NILO MT 40X120 R
ROCI25800011
40X120 | 15 3/4"X47 1/4"

Dream Shell

Acessório para Parede

Wall Accessory | Accesorio para Pared



MOSAICO | Seguir Espaçamento Malha

MOSAICO | Following Spacing Mesh

MOSAICO | Seguir Espaciamento de Malla

**SEL
ECT**

Roca



MALLA DREAM SHELL QUARTZ 31X33,1



G1 V1

MALLA DREAM SHELL WASHED 31X33,1

F05015W21

29,2X26,5 | 11 1/2"X10 7/16"



G1 V1

MALLA DREAM SHELL PASTE 31X33,1

F05015W04

29,2X26,5 | 11 1/2"X10 7/16"



G1 V1

MALLA DREAM SHELL QUARTZ 31X33,1

F05015W09

29,2X26,5 | 11 1/2"X10 7/16"

Dubai

Porcelanato Esmaltado

Glazed Porcelain | Porcelanato Esmaltado



PRODUTO RETIFICADO | Junta Mínima de 1,0 mm

RECTIFIED PRODUCT | Minimum Joint of 1,0 mm

PRODUCTO RECTIFICADO | Junta Mínima de 1,0 mm



PE DUBAI ARENA MATE 90X180 RET



PE DUBAI ARENA MATE 90X180 RET

FE402ZF37

90X180 | 35 7/16" X 70 55/34"

Dublin

Porcelanato Esmaltado Polido

Glazed Polished Porcelain | Porcelanato Esmaltado Pulido



PRODUTO RETIFICADO | Junta Mínima de 1,0 mm

RECTIFIED PRODUCT | Minimum Joint of 1,0 mm

PRODUCTO RECTIFICADO | Junta Mínima de 1,0 mm



LM DUBLIN GREIGE MC 60X120 R

FZ2025402

59,5X119,5 | 23 27/64"X47 3/64"

Etna

Acessório para Parede

Wall Accessory | Accesorio para Pared




MOSAICO | Seguir Espaçamento Malha

MOSAIC | Following Spacing Mesh

MOSAICO | Seguir Espaciamento de Malla



MALLA ETNA QUARTZ 29,4X29,4



G1

MALLA ETNA QUARTZ 29,4X29,4

FEJ012X33

29,4X29,4 | 11 37/64"X11 37/64

Fior Di Bosco

Porcelanato Esmaltado

Glazed Porcelain | Porcelanato Esmaltado



PRODUTO RETIFICADO | Junta Mínima de 1,0 mm

RECTIFIED PRODUCT | Minimum Joint of 1,0 mm

PRODUCTO RECTIFICADO | Junta Mínima de 1,0 mm



LM FIOR DI BOSCO POL 90X90 R 7MM



G5 V3  id  slim^{7mm}

LM FIOR DI BOSCO MT 90X90 R 7MM

F79049B02

89,5X89,5 | 35 7/16"X35 7/16"

G5 V3   id  slim^{7mm}

LM FIOR DI BOSCO ABS 90X90 R 7MM-

F79069B02

89,5X89,5 | 35 7/16"X35 7/16"

G5 V3  id  slim^{7mm}

LM FIOR DI BOSCO POL 90X90 R 7MM

F79059B02

89,5X89,5 | 35 7/16"X35 7/16"

Fire

Porcelanato Esmaltado
Glazed Porcelain | Porcelanato Esmaltado



PRODUTO RETIFICADO | Junta Mínima de 2,0 mm
RECTIFIED PRODUCT | Minimum Joint of 2,0 mm
PRODUCTO RECTIFICADO | Junta Mínima de 2,0 mm

SEL
ECT

Roca



LM FIRE MT 120X250 RET



LM FIRE MT 120X250 R
FPN01HS38
119,5X250 | 47 3/64"X98 27/64"

Fit


Revestimento para Parede
Wall Tiles | Revestimiento para Pared



REVESTIMENTO PARA PAREDE | Junta Seca
WALL TILES | Dry Grout
REVESTIMIENTO PARA PARED | Junta Seca




RV FIT WHITE MT 7,7X30,5



G1 V1

RV FIT WHITE MT 7,7X30,5
F76B0JZWH
7,7X30,5 | 3 1/32"X12 1/64"



G1 V1

RV FIT GRAY MT 7,7X30,5
F76B0JZ02
7,7X30,5 | 3 1/32"X12 1/64"



G1 V1

RV FIT BLACK MT 7,7X30,5
F76B0JZ16
7,7X30,5 | 3 1/32"X12 1/64"

Forma

Revestimiento para Pared
Wall Tiles | Revestimiento para Pared

 **PRODUTO BOLD** | Junta Mínima de 1,5 mm
BOLD EDGES | Minimum Joint of 1,5 mm
PRODUCT BOLD | Junta Mínima de 1,5 mm

**SEL
ECT**

Roca

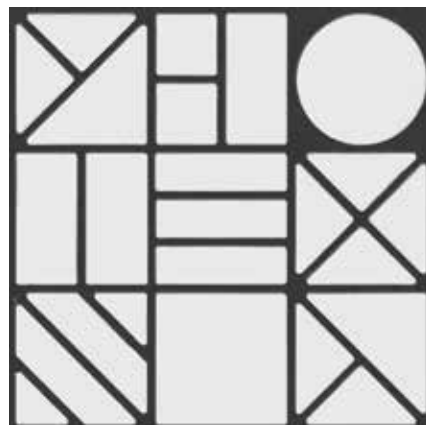


RV FORMA BK WHITE 21,5X21,5



G1 V1

RV FORMA BLACK 21,5X21,5
F9601FY16
21,5X21,5 | 8 15/32"X8 15/32"



G1 V1

RV FORMA BK WHITE 21,5X21,5
F9601FY01
21,5X21,5 | 8 15/32"X8 15/32"

Fossil



PRODUTO RETIFICADO | Junta Mínima de 2,0 mm

RECTIFIED PRODUCT | Minimum Joint of 2,0 mm

PRODUCTO RECTIFICADO | Junta Mínima de 2,0 mm

Porcelanato Esmaltado Polido

Glazed Polished Porcelain | Porcelanato Esmaltado Pulido

Porcelanato Esmaltado

Glazed Porcelain | Porcelanato Esmaltado

**SEL
ECT**

Roca



LM FOSSIL MC 100X200 RET | LM FOSSIL ST 100X200 RET



LM FOSSIL MC 100X200 R
FBS02ZF04
100X200 | 39 3/8"X78 47/64"



LM FOSSIL ST 100X200 R
FBS03ZF04
100X200 | 39 3/8"X78 47/64"

Full Concret



PRODUTO RETIFICADO | Junta Mínima de 2,0 mm

RECTIFIED PRODUCT | Minimum Joint of 2,0 mm

PRODUCTO RECTIFICADO | Junta Mínima de 2,0 mm

Porcelanato Esmaltado Polido

Glazed Polished Porcelain | Porcelanato Esmaltado Pulido

Porcelanato Esmaltado

Glazed Porcelain | Porcelanato Esmaltado



LM FULL CONCRET MT 100X200 RET



LM FULL CONCRET MC 100X200 R

F8801ZF02

100X200 | 39 3/8"X78 47/64"



LM FULL CONCRET MT 100X200 R

F8802ZF02

100X200 | 39 3/8"X78 47/64"

Fulmine

Porcelanato Esmaltado
Glazed Porcelain | Porcelanato Esmaltado


 PRODUTO RETIFICADO | Junta Mínima de 2,0 mm
RECTIFIED PRODUCT | Minimum Joint of 2,0 mm
PRODUCTO RECTIFICADO | Junta Mínima de 2,0 mm

**SEL
ECT**

Roca



LM FULMINE MC 160X320 R | LM LIMESTONE GRAY MT 120X120 R



G3 V2 
LM FULMINE MC 160X320 R
ROC048D00101
160x320 | 62 7/8" X 125 7/8"

Gatsby

Revestimiento para Pared
Wall Tiles | Revestimiento para Pared



PRODUTO BOLD | Junta Mínima de 1,5 mm
BOLD EDGES | Minimum Joint of 1,5 mm
PRODUCT BOLD | Junta Mínima de 1,5 mm

**SEL
ECT**

Roca



RV GATSBY BLACK 21,5X21,5



G1 V1

RV GATSBY BLACK 21,5X21,5
F9701FY16
21,5X21,5 | 8 15/32"X8 15/32"



G1 V1

RV GATSBY BK PEARL 21,5X21,5
F9701FY34
21,5X21,5 | 8 15/32"X8 15/32"



G1 V1

RV GATSBY WHITE 21,5X21,5
F9701FY01
21,5X21,5 | 8 15/32"X8 15/32"



G1 V1

RV GATSBY WH CHROME 21,5X21,5
F9702FY38
21,5X21,5 | 8 15/32"X8 15/32"



G1 V1

RV GATSBY WH PEARL 21,5X21,5
F9702FY34
21,5X21,5 | 8 15/32"X8 15/32"

Giz

Revestimiento para Pared
Wall Tiles | Revestimiento para Pared

 **PRODUTO RETIFICADO | Junta Mínima de 1,0 mm**
RECTIFIED PRODUCT | Minimum Joint of 1,0 mm
PRODUCTO RECTIFICADO | Junta Mínima de 1,0 mm

**SEL
ECT**

Roca



INS GIZ WHITE MT 30X90,2 RET



INS GIZ WHITE MT 30X90,2 RET
F3501AW01
30X90,2 | 11 13/16" X 35 33/64"

Gran Calacata

Porcelanato Esmaltado

Glazed Porcelain | Porcelanato Esmaltado



PRODUTO RETIFICADO | Junta Mínima de 2,0 mm

RECTIFIED PRODUCT | Minimum Joint of 2,0 mm

PRODUCTO RECTIFICADO | Junta Mínima de 2,0 mm



LM GRAN CALACATA MT 160X320 R | LM LOUNGE NATURAL MT 20X120 R



LM GRAN CALACATA MT 160X320 R
ROCO48D0001

160x320 | 62 7/8"X125 7/8"



LM GRAN CALACATA MC 160X320 R
ROCO48D0002

160x320 | 62 7/8"X125 7/8"



LM GRAN CALACATA MT 160X160 R
ROCO48B0005

160x160 | 62 7/8"X62 7/8"



LM GRAN CALACATA MC 160X160 R
ROCO48B0006

160x160 | 62 7/8"X62 7/8"

Groove


Revestimento para Parede
Wall Tiles | Revestimiento para Pared



PRODUTO RETIFICADO | Junta Mínima de 1,0 mm
RECTIFIED PRODUCT | Minimum Joint of 1,0 mm
PRODUCTO RECTIFICADO | Junta Mínima de 1,0 mm



RV GROOVE WHITE MT 30X90,2 R



RV GROOVE WHITE MT 30X90,2 R
F8000AW01
30X90,2 | 11 13/16" X 35 33/64"

Hangar

Porcelanato Esmaltado
 Glazed Porcelain | Porcelanato Esmaltado



PRODUTO RETIFICADO | Junta Mínima de 1,0 mm
 RECTIFIED PRODUCT | Minimum Joint of 1,0 mm
 PRODUCTO RECTIFICADO | Junta Mínima de 1,0 mm



LM HANGAR CEMENT MT 120X120 RET



G4 V3 id
 LM HANGAR CEMENT MT 120X120 RET
 F3602E802
 119,5X119,5 | 47 3/64"X47 3/64"



G5 V3 id
 LM HANGAR CEMENT ABS 120X120 RET
 F3601E802
 119,5X119,5 | 47 3/64"X47 3/64"

Hedra

Porcelanato Plus

Plus Porcelain | Porcelanato Plus



PRODUTO RETIFICADO | Junta Mínima de 1,0 mm

RECTIFIED PRODUCT | Minimum Joint of 1,0 mm

PRODUCTO RECTIFICADO | Junta Mínima de 1,0 mm

**SEL
ECT**

Roca



PP HEDRA WHITE MT 30X60 RET



PP HEDRA WHITE MT 30X60 R

FJQ015701

30X60 | 11 13/16" X 23 5/8"

Home

Porcelanato Esmaltado
Glazed Porcelain | Porcelanato Esmaltado



PRODUTO RETIFICADO | Junta Mínima de 1,0 mm
RECTIFIED PRODUCT | Minimum Joint of 1,0 mm
PRODUCTO RECTIFICADO | Junta Mínima de 1,0 mm



LM HOME BLACK MT 20X120 RET



G4 V4       slim^{7mm}

LM HOME DENIM MT 20X120 R
F6201C515
19,3X119,5 | 7 19/32"X47 3/64"



G4 V4       slim^{7mm}

LM HOME GRAY MT 20X120 R
F6201C502
19,3X119,5 | 7 19/32"X47 3/64"



G4 V4       slim^{7mm}

LM HOME WHITE MT 20X120 R
F6201C501
19,3X119,5 | 7 19/32"X47 3/64"

Infinity

Porcelanato Esmaltado
Glazed Porcelain | Porcelanato Esmaltado

PRODUTO RETIFICADO | Junta Mínima de 2,0 mm
RECTIFIED PRODUCT | Minimum Joint of 2,0 mm
PRODUCTO RECTIFICADO | Junta Mínima de 2,0 mm

SEL
ECT

Roca



LM INFINITY BLACK MT 160X320 R



G5 V2   id

LM INFINITY BLACK MT 160X320 R
ROC048D00141
160x320 | 62 7/8"X125 7/8"

Invecchiato

Porcelanato Esmaltado
Glazed Porcelain | Porcelanato Esmaltado



PRODUTO RETIFICADO | Junta Mínima de 1,0 mm
RECTIFIED PRODUCT | Minimum Joint of 1,0 mm
PRODUCTO RECTIFICADO | Junta Mínima de 1,0 mm

**SEL
ECT**

Roca



LM INVECCHIATO MT 120X120 RET



LM INVECCHIATO MT 120X120 R
FZW01E801
119,5X119,5 | 47 3/64"X47 3/64"

Iris

Revestimento para Parede
Wall Tiles | Revestimiento para Pared


PRODUTO BOLD | Junta Mínima de 1,5 mm
BOLD EDGES | Minimum Joint of 1,5 mm
PRODUCT BOLD | Junta Mínima de 1,5 mm

SEL
ECT

Roca




RV IRIS WHITE MT 15X17,5



G1 V1

RV IRIS BLACK MT 15X17,5
FCQ01J016
15X17,5 | 5 2932"X6 5764"



G1 V2

RV IRIS BRASS BR 15X17,5
FCQ01J0NR
15X17,5 | 5 2932"X6 5764"

Iron

Porcelanato Esmaltado Polido

Glazed Polished Porcelain | Porcelanato Esmaltado Pulido

Porcelanato Esmaltado

Glazed Porcelain | Porcelanato Esmaltado

**SEL
ECT**

Roca



LM IRON MT 100X200 RET



PRODUTO RETIFICADO | Junta Mínima de 2,0 mm

RECTIFIED PRODUCT | Minimum Joint of 2,0 mm

PRODUCTO RECTIFICADO | Junta Mínima de 2,0 mm



LM IRON MC 100X200 R

FPG01ZF10

100X200 | 39 3/8"X78 47/64"



LM IRON MT 100X200 R

FPG02ZF10

100X200 | 39 3/8"X78 47/64"


Koronis

Porcelanato Esmaltado

Glazed Porcelain | Porcelanato Esmaltado

Porcelanato Esmaltado Polido

Glazed Polished Porcelain | Porcelanato Esmaltado Pulido



SÉRIE KORONIS COM ACABAMENTO MATE NOS FORMATOS 120X120, 120X250 E 160X320.



60X120 | 120X120 | PRODUTO RETIFICADO | Junta Mínima de 1,0 mm

RECTIFIED PRODUCT | Minimum Joint of 1,0 mm

PRODUCTO RECTIFICADO | Junta Mínima de 1,0 mm



100X200 | PRODUTO RETIFICADO | Junta Mínima de 2,0 mm

RECTIFIED PRODUCT | Minimum Joint of 2,0 mm


PRODUCTO RECTIFICADO | Junta Mínima de 2,0 mm



120X250 | 160 X160 | 160 X320 | PRODUTO RETIFICADO | Junta Mínima de 2,0 mm

RECTIFIED PRODUCT | Minimum Joint of 2,0 mm


PRODUCTO RECTIFICADO | Junta Mínima de 2,0 mm



LM KORONIS WHITE MC 60X120R
FZ0015401
59,5X119,5 | 23 27/64"x47 3/64"




LM KORONIS WHITE MT 60X120 R
FZ0025401
59,5X119,5 | 23 27/64"x47 3/64"



LM KORONIS WHITE MC 100X200 RET
FZ001ZF01
100X200 | 39 3/8"x78 47/64"




LM KORONIS WHITE MT 100X200 RET
FZ002MQ01
100X200 | 39 3/8"x78 47/64"



LM KORONIS EXT WH MT 120X120 RET
FZ002E801
119,5X119,5 | 47 3/64"x47 3/64"




LM KORONIS EXT WH POL 120X120 RET
FZ001E801
119,5X119,5 | 47 3/64"x47 3/64"



LM KORONIS MC 120X250 RET
FZ002HM01
119,5X250 | 47 3/64"x98 27/64"




LM KORONIS MT 120X250 RET
FZ001HM01
119,5X250 | 47 3/64"x98 27/64"



LM KORONIS MC 160X160 R
ROCO48B00091
160x160 | 62 7/8"x62 7/8"



LM KORONIS MT 160X160 R
ROCO48B00081
160x160 | 62 7/8"x62 7/8"



LM KORONIS MC 160X320 R
ROCO48D00041
160x320 | 62 7/8"x125 7/8"



LM KORONIS MT 160X320 R
ROCO48D00031
160x320 | 62 7/8"x125 7/8"

Kronos

Porcelanato Esmaltado

Glazed Porcelain | Porcelanato Esmaltado



LM KRONOS OFF WHITE ABS 160X160R | LM KRONOS OFF WHITE MT 160X160 R | LM KRONOS OFF WHITE MT 160X320 R



160X160 / 160X320 | PRODUTO RETIFICADO | Junta Mínima de 2,0 mm

RECTIFIED PRODUCT | Minimum Joint of 2,0 mm

PRODUCTO RECTIFICADO | Junta Mínima de 2,0 mm



LM KRONOS CONCRETE MT 160X320 R
ROCO48D00051 | 160x320
62 7/8"x125 7/8"



LM KRONOS CONCRETE ABS 160X160 R
ROCO48B00101
160x160 | 62 7/8"x62 7/8"



LM KRONOS CONCRETE MT 160X160 R
ROCO48B00131
160x160 | 62 7/8"x62 7/8"



LM KRONOS OFF WHITE MT 160X320 R
ROCO48D00061
160x320 | 62 7/8"x125 7/8"



LM KRONOS OFF WHITE ABS 160X160 R
ROCO48B00111
160x160 | 62 7/8"x62 7/8"



LM KRONOS OFF WHITE MT 160X160 R
ROCO48B00151
160x160 | 62 7/8"x62 7/8"



LM KRONOS GREIGE MT 160X320 R
ROCO48D00071
160x320 | 62 7/8"x125 7/8"



LM KRONOS GREIGE ABS 160X160 R
ROCO48B00121
160x160 | 62 7/8"x62 7/8"



LM KRONOS GREIGE MT 160X160 R
ROCO48B00151
160x160 | 62 7/8"x62 7/8"

Legno

Porcelanato Plus

Plus Porcelain | Porcelanato Plus



PRODUTO RETIFICADO | Junta Mínima de 1,0 mm

RECTIFIED PRODUCT | Minimum Joint of 1,0 mm

PRODUCTO RECTIFICADO | Junta Mínima de 1,0 mm

**SEL
ECT**

Roca



PP LEGNO NEGRO 20X120 RET



G4 V4   id

PP LEGNO NEGRO 20X120 RET

FYH01HA16

19,3X120 | 7 19/32"X47 1/4"

Legno Rovere

Porcelanato Esmaltado

Glazed Porcelain | Porcelanato Esmaltado



PRODUTO RETIFICADO | Junta Mínima de 2,0 mm

RECTIFIED PRODUCT | Minimum Joint of 2,0 mm

PRODUCTO RECTIFICADO | Junta Mínima de 2,0 mm



LM LEGNO ROVERE MT 120X250 R | LM CONCRETE GREIGE MT 120X120 R



LM LEGNO ROVERE MT 120X250 R

ROC042300161

119,5X250 | 47 1/4"X98 27/64"

Light Marble

Porcelanato Esmaltado

Glazed Porcelain | Porcelanato Esmaltado



LM LIGHT MARBLE WH MT 90X90R 7MM



PRODUTO RETIFICADO | Junta Mínima de 1,0 mm

RECTIFIED PRODUCT | Minimum Joint of 1,0 mm

PRODUCTO RECTIFICADO | Junta Mínima de 1,0 mm



G5 V2 id slim^{7mm}

LM LIGHT MARBLE WH POL90X90R 7MM

F90039B01

89,5X89,5 | 35 7/16"X35 7/16"

G5 V2 id slim^{7mm}

LM LIGHT MARBLE WH MT 90X90R 7MM

F90029B01

89,5X89,5 | 35 7/16"X35 7/16"


Limestone

Porcelanato Esmaltado

Glazed Porcelain | Porcelanato Esmaltado

**SEL
ECT**

Roca



LM LIMESTONE OFF WH MT 120X250 R | LM LIMESTONE OFF WH MT 120X120 R

LÁMINAS 7mm
SUPER
FORMATOS



120X120 | PRODUTO RETIFICADO | Junta Mínima de 1,0 mm

RECTIFIED PRODUCT | Minimum Joint of 1,0 mm

PRODUCTO RECTIFICADO | Junta Mínima de 1,0 mm



120X250 | PRODUTO RETIFICADO | Junta Mínima de 2,0 mm

RECTIFIED PRODUCT | Minimum Joint of 2,0 mm

PRODUCTO RECTIFICADO | Junta Mínima de 2,0 mm



LM LIMESTONE GRAY MT 120X250 R
ROCO42300101
119,5X250 | 47 1/4"X98 27//64"



LM LIMESTONE GRAY ABS 120X120 R
ROCO4D000301
119,5X119,5 | 47 1/4"X47 1/4"



LM LIMESTONE GRAY MT 120X120 R
ROCO4D000331
119,5X119,5 | 47 1/4"X47 1/4"



LM LIMESTONE OFF WH MT 120X250 R
ROCO42300111
119,5X250 | 47 1/4"X98 27//64"



LM LIMESTONE OFF WH ABS 120X120 R
ROCO4D000311
119,5X119,5 | 47 1/4"X47 1/4"



LM LIMESTONE OFF WH MT 120X120 R
ROCO4D000341
119,5X119,5 | 47 1/4"X47 1/4"



LM LIMESTONE GREIGE MT 120X250 R
ROCO42300121
119,5X250 | 47 1/4"X98 27//64"



LM LIMESTONE GREIGE ABS 120X120 R
ROCO4D000321
119,5X119,5 | 47 1/4"X47 1/4"



LM LIMESTONE GREIGE MT 120X120 R
ROCO4D000351
119,5X119,5 | 47 1/4"X47 1/4"

Lincoln

Porcelanato Esmaltado

Glazed Porcelain | Porcelanato Esmaltado

Porcelanato Esmaltado Polido

Glazed Polished Porcelain | Porcelanato Esmaltado Pulido



LM LINCOLN ST 100X200 R | PP ALVOR NATURAL ABS 30X120 R





120X120 | PRODUTO RETIFICADO | Junta Mínima de 1,0 mm

RECTIFIED PRODUCT | Minimum Joint of 1,0 mm


PRODUCTO RECTIFICADO | Junta Mínima de 1,0 mm



100X200 | 120X250 | PRODUTO RETIFICADO | Junta Mínima de 2,0 mm

RECTIFIED PRODUCT | Minimum Joint of 2,0 mm

PRODUCTO RECTIFICADO | Junta Mínima de 2,0 mm



G4 V3    id

LM LINCOLN MC 120X120 R

F9201E801


119,5X119,5 | 47 3/64"X47 3/64"

G5 V3    id

LM LINCOLN ST 120X120 R

F9200E801

119,5X119,5 | 47 3/64"X47 3/64"



G4 V3    id

LM LINCOLN MC100X200 R

ROC042400031


100X200 | 39 4/10"X78 8/10"

G5 V3    id

LM LINCOLN ST 100X200 R

ROC042400041

100X200 | 39 4/10"X78 8/10"



G5 V3    id

LM LINCOLN MC 120X250 R

F9201MR01

119,5X250 | 47 3/64"X98 27/64"

G5 V3    id

LM LINCOLN ST 120X250 R

F9200MR01

119,5X250 | 47 3/64"X98 27/64"

Lithus

Porcelanato Plus

Plus Porcelain | Porcelanato Plus

Revestimento para Parede

Wall Tiles | Revestimiento para Pared



PRODUTO RETIFICADO | Junta Mínima de 1,0 mm

RECTIFIED PRODUCT | Minimum Joint of 1,0 mm

PRODUCTO RECTIFICADO | Junta Mínima de 1,0 mm



7,5X30 | PRODUTO BOLD | Junta Mínima de 3,0 mm

BOLD EDGES | Minimum Joint of 3,0 mm

PRODUCT BOLD | Junta Mínima de 3,0 mm



30X90,2 | PRODUTO RETIFICADO | Junta Mínima de 1,0 mm

RECTIFIED PRODUCT | Minimum Joint of 1,0 mm

PRODUCTO RECTIFICADO | Junta Mínima de 1,0 mm




PP BRICK LITHUS BLACK 7,5X30 | PP LITHUS BLACK MT 90X90 RET



LITHUS GIZ BLACK RV 30X90,2 R

FZD00AW16

30X90,2 | 11 13/16" X 35 33/64"



PP BRICK LITHUS BLACK 7,5X30

FZD015716

7,5X30 | 2 61/64" X 11 13/16"



PP LITHUS BLACK MT 90X90 R

FZD019B16

89,5X89,5 | 35 15/64" X 35 15/64"



PP LITHUS BLACK ABS 90X90 R

FZD029B16

89,5X89,5 | 35 15/64" X 35 15/64"

London

Porcelanato Esmaltado

Glazed Porcelain | Porcelanato Esmaltado

Porcelanato Esmaltado Polido

Glazed Polished Porcelain | Porcelanato Esmaltado Pulido

Revestimento para Parede

Wall Tiles | Revestimiento para Pared



PRODUTO RETIFICADO | Junta Mínima de 1,0 mm

RECTIFIED PRODUCT | Minimum Joint of 1,0 mm

PRODUCTO RECTIFICADO | Junta Mínima de 1,0 mm



30X90,2 | PRODUTO RETIFICADO | Junta Mínima de 1,0 mm

RECTIFIED PRODUCT | Minimum Joint of 1,0 mm

PRODUCTO RECTIFICADO | Junta Mínima de 1,0 mm



INS LONDON GRAY MT 30X90,2 RET | PE LONDON GRAY POL 90X90 RET



INS LONDON GRAY MT 30X90,2 R

FFX01AW02

30X90,2 | 11 13/16" X 35 33/64"



PE LONDON GRAY POL 90X90 R

FPB039B02

89,5X89,5 | 35 15/64" X 35 15/64"



LM LONDON GRAY ABS 90X90 R 7MM

FPB059B02

89,5X89,5 | 35 7/16" X 35 7/16"



LM LONDON GRAY MT 90X90 R 7MM

FPB049B02

89,5X89,5 | 35 7/16" X 35 7/16"

Lotus

Porcelanato Esmaltado
Glazed Porcelain | Porcelanato Esmaltado


PRODUTO RETIFICADO | Junta Mínima de 2,0 mm
RECTIFIED PRODUCT | Minimum Joint of 2,0 mm
PRODUCTO RECTIFICADO | Junta Mínima de 2,0 mm

**SEL
ECT**

Roca



LM LOTUS BLACK MT 160X160 R



G5 V2   id

LM LOTUS BLACK MT 160X160 R
ROCO48B00161
160x160 | 62 7/8"X62 7/8"

Luthier

Porcelanato Tuttomassa

Tuttomassa Porcelain | Porcelanato Tuttomassa



PRODUTO RETIFICADO | Junta Mínima de 1,0 mm

RECTIFIED PRODUCT | Minimum Joint of 1,0 mm


PRODUCTO RECTIFICADO | Junta Mínima de 1,0 mm

**SEL
ECT**

Roca



PT LUTHIER METALLIC 30X30 RET



PT LUTHIER METALLIC 30X30 R

FIF02FX02

29,4X29,4 | 11 37/64"X11 37/64"

Luxe

Acessório para Parede

Wall Accessory | Accesorio para Pared




MOSAICO | Seguir Espaçamento Malha

MOSAIC | Following Spacing Mesh

MOSAICO | Seguir Espaciamento de Malla



MALLA LUXE QUARTZ 23,1X18,7 | MOSTRA ARTEFACTO D&D 2019 POR LUCIANA ALMEIDA



G1

MALLA LUXE QUARTZ 23,1X18,7

FEH012509

23,1X18,7 | 9 19/64"X7 33/64"

Madero

Porcelanato Esmaltado

Glazed Porcelain | Porcelanato Esmaltado



PRODUTO RETIFICADO | Junta Mínima de 1,0 mm

RECTIFIED PRODUCT | Minimum Joint of 1,0 mm

PRODUCTO RECTIFICADO | Junta Mínima de 1,0 mm



PP MADERO CANARY 20X120 RET



G5 V4      slim^{7mm}

LM MADERO AMBAR ABS 20X120 R 7MM

FOPO3HA25

19,3X119,5 | 7 19/32"X47 3/64"



G5 V4     slim^{7mm}

LM MADERO CANARY 20X120 R 7MM

FOPO0HA25

19,3X119,5 | 7 19/32"X47 3/64"

Madras

Revestimento para Parede
Wall Tiles | Revestimiento para Pared



PRODUTO RETIFICADO | Junta Mínima de 1,0 mm
RECTIFIED PRODUCT | Minimum Joint of 1,0 mm
PRODUCTO RECTIFICADO | Junta Mínima de 1,0 mm



RV MADRAS WHITE MT 40X120 R



RV MADRAS WHITE MT 40X120 R
F8500MC01
40X120 3D | 15 3/4" X 47 1/4"

Maiolica

Piso Grês
Floor Tiles | Piso Gres



PRODUTO BOLD | Junta Mínima de 3,0 mm
BOLD EDGES | Minimum Joint of 3,0 mm
PRODUCT BOLD | Junta Mínima de 1,5 mm

**SEL
ECT**
Roca



PS MAIOLICA CLAY MT 20X20



PS MAIOLICA CLAY MT 20X20
FBX01MB58
19,8x19,8 | 7 5/16" x 7 5/16"

Marble Lassa

Revestimento para Parede

Wall Tiles | Revestimiento para Pared

Porcelanato Esmaltado

Glazed Porcelain | Porcelanato Esmaltado Pulido

Porcelanato Esmaltado Polido

Glazed Polished Porcelain | Porcelanato Esmaltado Pulido

30X90,2 | PRODUTO RETIFICADO | Junta Mínima de 1,0 mm

RECTIFIED PRODUCT | Minimum Joint of 1,0 mm

PRODUCTO RECTIFICADO | Junta Mínima de 1,0 mm

120X120 | PRODUTO RETIFICADO | Junta Mínima de 1,0 mm

RECTIFIED PRODUCT | Minimum Joint of 1,0 mm

PRODUCTO RECTIFICADO | Junta Mínima de 1,0 mm



LM MARBLE LASSA MATE 120X120 RET | MOSTRA ARTEFACTO RIO DE JANEIRO 2019 POR ALINE CELLES E BETHÂNIA ROCHA



G5 V3

LM MARBLE LASSA POL 120X120 RET

FL603E801

119,5X119,5 | 47 3/64"X47 3/64"



G6 V3

LM MARBLE LASSA MATE 120X120 RET

FL604E801

119,5X119,5 | 47 3/64"X47 3/64"



G1 V3

INS MARBLE LASSA MATE 30X90,2 R

FL601AW01

30X90,2 | 11 13/16"X35 33/64"

Marble Nouveau

Porcelanato Esmaltado

Glazed Porcelain | Porcelanato Esmaltado

Porcelanato Esmaltado Polido

Glazed Polished Porcelain | Porcelanato Esmaltado Pulido



PRODUTO RETIFICADO | Junta Mínima de 1,0 mm

RECTIFIED PRODUCT | Minimum Joint of 1,0 mm

PRODUCTO RECTIFICADO | Junta Mínima de 1,0 mm



120X250 | PRODUTO RETIFICADO | Junta Mínima de 2,0 mm

RECTIFIED PRODUCT | Minimum Joint of 2,0 mm

PRODUCTO RECTIFICADO | Junta Mínima de 2,0 mm


**SEL
ECT**

Roca



LM MARBLE NOUVEAU MT 120X120 RET


LÁMINAS ^{7mm}
SUPER
FORMATOS



LM MARBLE NOUVEAU MC 120X250 R

F3701HS15

119,5X250 | 47 3/64"X98 27/64"



LM MARBLE NOUVEAU MC 120X120 R

F3701E815

119,5X119,5 | 47 3/64"X47 3/64"



LM MARBLE NOUVEAU MT 120X120 R

F3702E815

119,5X119,5 | 47 3/64"X47 3/64"

Marble Sorrento

Porcelanato Esmaltado

Glazed Porcelain | Porcelanato Esmaltado

Porcelanato Esmaltado Pulido

Glazed Polished Porcelain | Porcelanato Esmaltado Pulido



PRODUTO RETIFICADO | Junta Mínima de 1,0 mm

RECTIFIED PRODUCT | Minimum Joint of 1,0 mm

PRODUCTO RECTIFICADO | Junta Mínima de 1,0 mm




60X120 | PRODUTO RETIFICADO | Junta Mínima de 1,0 mm

RECTIFIED PRODUCT | Minimum Joint of 1,0 mm

PRODUCTO RECTIFICADO | Junta Mínima de 1,0 mm



LM MARBLE SORRENTO MR MT 120X120 RET | LM LOUNGE OAK MT 20X120 RET



LM MARBLE SORRENTO MR POL 120X120R

FNJ02E825

119,5X119,5 | 47 3/64"X47 3/64"



LM MARBLE SORRENTO MR POL 120X120R

FNJ02E825

119,5X119,5 | 47 3/64"X47 3/64"



LM M SORRENTO POL 60X120 R 7MM

ROC04DB00021

59,5X119,5 | 23 27/64"X47 3/64"



LM M SORRENTO MT 60X120 R 7MM

ROC04DJ00021

59,5X119,5 | 23 27/64"X47 3/64"

Marea

Porcelanato Esmaltado

Glazed Porcelain | Porcelanato Esmaltado



PRODUTO RETIFICADO | Junta Mínima de 2,0 mm

RECTIFIED EDGES | Minimum Joint of 2,0 mm

PRODUCTO RECTIFICADO | Junta Mínima de 2,0 mm



LM MAREA IO 160X160 R



LM MAREA IO 160X160 R
ROCO48B0018
160X160 | 62 7/8X62 7/8

Mármore Paraná

Porcelanato Esmaltado

Glazed Porcelain | Porcelanato Esmaltado

Porcelanato Esmaltado Polido

Glazed Polished Porcelain | Porcelanato Esmaltado Pulido

**SEL
ECT**

Roca



LM MARMORE PARANA ST 160x160 R | LM LOUNGE NATURAL MT 20x120 R

LÁMINAS 7mm
SUPER
FORMATOS



120X120 | PRODUTO RETIFICADO | Junta Mínima de 1,0 mm

RECTIFIED PRODUCT | Minimum Joint of 1,0 mm

PRODUCTO RECTIFICADO | Junta Mínima de 1,0 mm



160 X 160 | 120X250 | PRODUTO RETIFICADO | Junta Mínima de 2,0 mm

RECTIFIED PRODUCT | Minimum Joint of 2,0 mm

PRODUCTO RECTIFICADO | Junta Mínima de 2,0 mm



LM MARMORE PARANA MC 120X120R

FOJ01E801

119,5X119,5 | 47 3/64"X47 3/64"



LM M. PARANA SOFT TOUCH 120X120R

FOJ02E801

119,5X119,5 | 47 3/64"X47 3/64"



LM MARMORE PARANA MC 160x160 R

ROCO48B00231

160x160 | 62 7/8"X62 7/8"



LM MARMORE PARANA ST 160x160 R

ROCO48B00241

160x160 | 62 7/8"X62 7/8"



LM MARMORE PARANA MC 120X250 R

FOJ02HS01

119,5X250 | 47 3/64"X98 27/64"



LM MARMORE PARANA ST 120X250 R

FOJ01HS01

119,5X250 | 47 3/64"X98 27/64"

Marrocos

Revestimento para Parede
Wall Tiles | Revestimiento para Pared



PRODUTO RETIFICADO | Junta Mínima de 1,0 mm
RECTIFIED PRODUCT | Minimum Joint of 1,0 mm
PRODUCTO RECTIFICADO | Junta Mínima de 1,0 mm



INS MARROCOS GARDEN 30X90,2 RET



INS MARROCOS ANTRACITA 30X90,2 R
FZH02AW15
30X90,2 | 11 13/16" X 35 33/64"

Marron Emperador

Porcelanato Esmaltado

Glazed Porcelain | Porcelanato Esmaltado

Porcelanato Esmaltado Polido

Glazed Polished Porcelain | Porcelanato Esmaltado Pulido


PRODUTO RETIFICADO | Junta Mínima de 2,0 mm
RECTIFIED PRODUCT | Minimum Joint of 2,0 mm
PRODUCTO RECTIFICADO | Junta Mínima de 2,0 mm

**SEL
ECT**

Roca



LM MARRON EMPERADOR MC 120X250 R



G3 V3  

LM MARRON EMPERADOR MT 120X250 R
F0000MR25
119,5X250 | 47 3/64"X98 27/64"

G3 V3  

LM MARRON EMPERADOR MC 120X250 R
F0001MR25
119,5X250 | 47 3/64"X98 27/64"

Mirror

Porcelanato Esmaltado

Glazed Porcelain | Porcelanato Esmaltado



PRODUTO RETIFICADO | Junta Mínima de 1,0 mm

RECTIFIED PRODUCT | Minimum Joint of 1,0 mm

PRODUCTO RECTIFICADO | Junta Mínima de 1,0 mm



LM MIRROR BLACK LP 60X120 R 7MM | LM LOUNGE NATURAL MT 20X120 R



LM MIRROR BLACK LP 60X120 R 7MM

ROC04DB00031

59,5X119,5 | 23 27/64"X47 3/64"

Mob

Revestimento para Parede
Wall Tiles | Revestimiento para Pared

 **PRODUTO BOLD** | Junta Mínima de 1,5 mm
BOLD EDGES | Minimum Joint of 1,5 mm
PRODUCT BOLD | Junta Mínima de 1,5 mm

**SEL
ECT**

Roca



RV MOB METTALIC GOLD 15X17,5



RV MOB METTALIC GOLD 15X17,5
F3801J004
15X17,5 | 5 2932" X6 5764"

Mondrian

Revestimiento para Pared
Wall Tiles | Revestimiento para Pared



REVESTIMIENTO PARA PAREDE | Junta Seca
WALL TILES | Dry Grout
REVESTIMIENTO PARA PARED | Junta Seca



RV MONDRIAN BLACK MT 7,7X15,4




G1 V1

RV MONDRIAN WHITE ICE BR 7,7X15,4
FOTO11S01
7,7X15,4 | 2 61/64"x6 1/16"



G1 V1

RV MONDRIAN BLACK BR 7,7X15,4
FOTO11S16
7,7X15,4 | 2 61/64"x6 1/16"




G1 V1

RV MONDRIAN GRAY BR 7,7X15,4
FOTO11S02
7,7X15,4 | 2 61/64"x6 1/16"



G1 V1

RV MONDRIAN WHITE ICE MT 7,7X15,4
FOTO21S01
7,7X15,4 | 2 61/64"x6 1/16"



G1 V1

RV MONDRIAN BLACK MT 7,7X15,4
FOTO21S16
7,7X15,4 | 2 61/64"x6 1/16"



G1 V1

RV MONDRIAN GRAY MT 7,7X15,4
FOTO21S02
7,7X15,4 | 2 61/64"x6 1/16"

Mystic

Porcelanato Esmaltado
Glazed Porcelain | Porcelanato Esmaltado



PRODUTO RETIFICADO | Junta Mínima de 2,0 mm
RECTIFIED PRODUCT | Minimum Joint of 2,0 mm
PRODUCTO RECTIFICADO | Junta Mínima de 2,0 mm

SEL
ECT

Roca



LM MYSTIC GREEN MT 120X250 R | LM CEPPPO DI GRE ABS 120X120 R | LM CALACATA LIGHT MT 120X250 R



G3 V2     id

LM MYSTIC GREEN MT 120X250 R
ROC042300131
119,5X250 | 47 1/4"X98 27/64"

Navona

Porcelanato Esmaltado

Glazed Porcelain | Porcelanato Esmaltado

Porcelanato Esmaltado Polido

Glazed Polished Porcelain | Porcelanato Esmaltado Pulido

Revestimento para Parede

Wall Tiles | Revestimiento para Pared



RV NAVONA WIND MT 40X120 R





40X120 | PRODUTO RETIFICADO | Junta Mínima de 1,0 mm

RECTIFIED PRODUCT | Minimum Joint of 1,0 mm
PRODUCTO RECTIFICADO | Junta Mínima de 1,0 mm



120X120 | PRODUTO RETIFICADO | Junta Mínima de 1,0 mm

RECTIFIED PRODUCT | Minimum Joint of 1,0 mm
PRODUCTO RECTIFICADO | Junta Mínima de 1,0 mm



100X200 | 120X250 | PRODUTO RETIFICADO | Junta Mínima de 2,0 mm

RECTIFIED PRODUCT | Minimum Joint of 2,0 mm
PRODUCTO RECTIFICADO | Junta Mínima de 2,0 mm



G5 V3

LM NAVONA ABS120X120 R
F9302E899

119,5X119,5 | 47 3/64"X47 3/64"

G5 V3

LM NAVONA MT120X120 R
F9300E899

119,5X119,5 | 47 3/64"X47 3/64"

G4 V3

LM NAVONA MC120X120 R
F9301E899

119,5X119,5 | 47 3/64"X47 3/64"



G1 V3

RV NAVONA WIND MT 40X120 R
ROC125800021

40X120 | 15 3/4"X47 1/4"



G5 V3

LM NAVONA MT 100X200 R
ROC042400051

100X200 | 39 4/10"X78 8/10"



G5 V3

LM NAVONA MT120X250 R
F9300MR99

119,5X250 | 47 3/64"X98 27/64"

G5 V3

LM NAVONA MC120X250 R
F9301MR99

119,5X250 | 47 3/64"X98 27/64"

Neon

Acessório para Parede

Wall Accessory | Accesorio para Pared



MOSAICO | Seguir Espaçamento Malha

MOSAIC | Following Spacing Mesh


MOSAICO | Seguir Espaciamento de Malla

**SEL
ECT**

Roca



MALLA NEON 30X34,6



G1 v3

MALLA NEON 30X34,6

FNMT6GV16

30X34,6 | 11 13/16" X 11 13/62"

Nero Caressi



PRODUTO RETIFICADO | Junta Mínima de 2,0 mm

RECTIFIED PRODUCT | Minimum Joint of 2,0 mm

PRODUCTO RECTIFICADO | Junta Mínima de 2,0 mm

Porcelanato Esmaltado

Glazed Porcelain | Porcelanato Esmaltado

Porcelanato Esmaltado Polido

Glazed Polished Porcelain | Porcelanato Esmaltado Pulido

**SEL
ECT**

Roca



LM NERO CARESSI MT 120X250 RET



LM NERO CARESSI MT 120X250 R

FIX01HS16

119,5X250 | 47 3/64"X98 27/64"



LM NERO CARESSI MC 120X250 R

FIX02HS16

119,5X250 | 47 3/64"X98 27/64"

Nero Marquina

Porcelanato Esmaltado

Glazed Porcelain | Porcelanato Esmaltado



PRODUTO RETIFICADO | Junta Mínima de 2,0 mm

RECTIFIED PRODUCT | Minimum Joint of 2,0 mm

PRODUCTO RECTIFICADO | Junta Mínima de 2,0 mm



LM NERO MARQUINA MC 120X250 R | LM BRECCIA CAPRAIA MC 120X250 R



LM NERO MARQUINA MC 120X250 R

ROC042300061

119,5X250 | 47 1/4"X98 27/64"

Netuno

Porcelanato Esmaltado Polido

Glazed Polished Porcelain | Porcelanato Esmaltado Pulido



PRODUTO RETIFICADO | Junta Mínima de 1,0 mm

RECTIFIED PRODUCT | Minimum Joint of 1,0 mm


PRODUCTO RECTIFICADO | Junta Mínima de 1,0 mm

**SEL
ECT**

Roca



LM NETUNO MC 60X120 RET



LM NETUNO MC 60X120 R

FRY025416

59,5X119,5 | 23 27/64"X47 3/64"

Nilo

Revestimento para Parede
Wall Tiles | Revestimiento para Pared



PRODUTO RETIFICADO | Junta Mínima de 1,0 mm
RECTIFIED PRODUCT | Minimum Joint of 1,0 mm
PRODUCTO RECTIFICADO | Junta Mínima de 1,0 mm



RV NILO WHITE MT 40X120 R



RV NILO WHITE MT 40X120 R
FIB00MCO1
40X120 3D | 15 3/4"X47 1/4"

Noir St Laurent

Porcelanato Esmaltado Polido

Glazed Polished Porcelain | Porcelanato Esmaltado Pulido



PRODUTO RETIFICADO | Junta Mínima de 1,0 mm

RECTIFIED PRODUCT | Minimum Joint of 1,0 mm


PRODUCTO RECTIFICADO | Junta Mínima de 1,0 mm

**SEL
ECT**

Roca



LM NOIR ST LAURENT NG POL 120X120 RET



LM NOIR ST LAURENT NG POL 120X120 RET

FNLO3E816

119,5X119,5 / 47 3/64"X47 3/64"

Nuage

Porcelanato Esmaltado
 Glazed Porcelain | Porcelanato Esmaltado

160X60 | 160X320 | PRODUTO RETIFICADO | Junta Mínima de 2,0 mm

RECTIFIED PRODUCT | Minimum Joint of 2,0 mm

PRODUCTO RECTIFICADO | Junta Mínima de 2,0 mm



**SEL
 ECT**

Roca



LM NUAGE ST 160X160 R | LM NUAGE ST 160X320 R



G5 V2 id

LM NUAGE MC 160X320 R
 ROCO48D00111
 160x320 | 62 7/8" x 125 7/8"

G5 V2 id

LM NUAGE ST 160X320 R
 ROCO48D00121
 160x320 | 62 7/8" x 125 7/8"



G5 V2 id

LM NUAGE MC 160X160 R
 ROCO48B00251
 160x160 | 62 7/8" x 62 7/8"

G5 V2 id

LM NUAGE ST 160X160 R
 ROCO48B00261
 160x160 | 62 7/8" x 62 7/8"

Olaria

Revestimento para Parede
Wall Tiles | Revestimiento para Pared

PRODUTO BOLD | Junta Mínima de 1,5 mm
BOLD EDGES | Minimum Joint of 1,5 mm
PRODUCT BOLD | Junta Mínima de 1,5 mm

SEL
ECT

Roca



RV OLARIA CORAL 15,4X15,4



G1 V3 id

RV OLARIA CORAL 15,4X15,4
F780139CO
15,4X15,4 | 6 1/6"X6 1/6"



G1 V3 id

RV OLARIA BLUE 15,4X15,4
F78013915
15,4X15,4 | 6 1/6"X6 1/6"



G1 V2 id

RV OLARIA JUICE 15,4X15,4
F78013945
15,4X15,4 | 6 1/6"X6 1/6"



G1 V3 id

RV OLARIA DECOR CORAL 15,4X15,4
F780339CO
15,4X15,4 | 6 1/6"X6 1/6"



G1 V3 id

RV OLARIA DENIN 15,4X15,4
F780339O2
15,4X15,4 | 6 1/6"X6 1/6"



G1 V3 id

RV OLARIA GREEN 15,4X15,4
F78013921
15,4X15,4 | 6 1/6"X6 1/6"



G1 V3 id

RV OLARIA GRIS 15,4X15,4
F780139O2
15,4X15,4 | 6 1/6"X6 1/6"



G1 V3 id

RV OLARIA WHITE 15,4X15,4
F780139O1
15,4X15,4 | 6 1/6"X6 1/6"

Oldfarm

Porcelanato Plus

Plus Porcelain | Porcelanato Plus



PRODUTO RETIFICADO | Junta Mínima de 1,0 mm

RECTIFIED PRODUCT | Minimum Joint of 1,0 mm

PRODUCTO RECTIFICADO | Junta Mínima de 1,0 mm

**SEL
ECT**

Roca



PP OLDFARM MULTICOR 20X120 RET



PP OLDFARM MULTICOR 20X120 RET

FMCO1HA99

19,3X120 | 7 19/32"X47 1/4"

Ombre

Revestimento para Parede
Wall Tiles | Revestimiento para Pared



REVESTIMENTO PARA PAREDE | Junta Seca
WALL TILES | Dry Grout
REVESTIMIENTO PARA PARED | Junta Seca



RV OMBRE SATIN LAKE 7,7X30,5



G1 V1

RV OMBRE SAND DESERT 7,7X30,5
F14BOJZ04
7,7X30,5 | 3 1/32"X12 1/64"



G1 V1

RV OMBRE LADY BLUSH 7,7X30,5
F14BOJZ09
7,7X30,5 | 3 1/32"X12 1/64"



G1 V1

RV OMBRE SECRET GARDEN 7,7X30,5
F14BOJZ21
7,7X30,5 | 3 1/32"X12 1/64"



G1 V1

RV OMBRE SABLE BLANC 7,7X30,5
F14BOJZ01
7,7X30,5 | 3 1/32"X12 1/64"



G1 V1

RV OMBRE SATIN LAKE 7,7X30,5
F14BOJZ15
7,7X30,5 | 3 1/32"X12 1/64"

Oxi Rusty

Acessório para Parede


Wall Accessory | Accesorio para Pared



MOSAICO | Seguir o espaçamento da malha

MOSAIC | Following Spacing Mesh

MOSAICO | Seguir Espaciamento de Malla



MOSAICO OXI RUSTY 30,3X30,3



G1

MOSAICO OXI RUSTY 30,3X30,3
71000000
30,3X30,3 | 11 59/64"X11 59/64"

Palace

Porcelanato Esmaltado
Glazed Porcelain | Porcelanato Esmaltado



PRODUTO RETIFICADO | Junta Mínima de 2,0 mm
RECTIFIED PRODUCT | Minimum Joint of 2,0 mm
PRODUCTO RECTIFICADO | Junta Mínima de 2,0 mm

**SEL
ECT**

Roca



LM PALACE 1 MT 120X250 RET | LM PALACE 2 MT 120X250 RET | LM PALACE 3 MT 120X250 RET | LM PALACE 4 MT 120X250 RET



LM PALACE 1 MT 120X250 R
FDL01HS99
119,5X250 | 47 3/64"X98 27/64"



LM PALACE 3 MT 120X250 R
FDL03HS99
119,5X250 | 47 3/64"X98 27/64"



LM PALACE 2 MT 120X250 R
FDL05HS99
119,5X250 | 47 3/64"X98 27/64"



LM PALACE 4 MT 120X250 R
FDL04HS99
119,5X250 | 47 3/64"X98 27/64"

Pantheon

Porcelanato Esmaltado

Glazed Porcelain | Porcelanato Esmaltado

Porcelanato Esmaltado Polido

Glazed Polished Porcelain | Porcelanato Esmaltado Pulido



LM PANTHEON MC 100X200 R | LM PANTHEON ST 120X120 R





120X120 | PRODUTO RETIFICADO | Junta Mínima de 1,0 mm

RECTIFIED PRODUCT | Minimum Joint of 1,0 mm

PRODUCTO RECTIFICADO | Junta Mínima de 1,0 mm



100X200 | 120X250 | PRODUTO RETIFICADO | Junta Mínima de 2,0 mm

RECTIFIED PRODUCT | Minimum Joint of 2,0 mm

PRODUCTO RECTIFICADO | Junta Mínima de 2,0 mm



LM PANTHEON MC 120X120 R
F9401E899

119,5X119,5 | 47 3/64"X47 3/64"



LM PANTHEON ST 120X120 R
F9400E899

119,5X119,5 | 47 3/64"X47 3/64"



LM PANTHEON MC 100X200 R
ROCO42400061

100x200 | 39 4/10"X78 8/10"



LM PANTHEON ST 100X200 R
ROCO42400071

100X200 | 39 4/10"X78 8/10"



LM PANTHEON MC 120X250 R
F9401MR99

119,5X250 | 47 3/64"X98 27/64"



LM PANTHEON ST 120X250 R
F9400MR99

119,5X250 | 47 3/64"X98 27/64"

Peclers Brick

Revestimiento para Pared
Wall Tiles | Revestimiento para Pared

REVESTIMIENTO PARA PAREDE | Junta Seca
WALL TILES | Dry Grout
REVESTIMIENTO PARA PARED | Junta Seca


**SEL
ECT**

Roca




RV BRICK PECLERS RUSTIC 11X25 | RV BRICK PECLERS HUMUS 11X25 | RV BRICK PECLERS COFFEE 11X25



G1 V1 
RV BRICK PECLERS RUSTIC 11X25
FNRO4HD25
11X25 | 4 21/64"X9 27/32"




G1 V1 
RV BRICK PECLERS HUMUS 11X25
FNRO2HD25
11X25 | 4 21/64"X9 27/32"



G1 V1 
RV BRICK PECLERS BOUGH 11X25
FNRO3HD25
11X25 | 4 21/64"X9 27/32"



G1 V1 
RV BRICK PECLERS COFFEE 11X25
FNRO1HD25
11X25 | 4 21/64"X9 27/32"

Peclers Six

Revestimento para Parede
Wall Tiles | Revestimiento para Pared

 **PRODUTO BOLD** | Junta Mínima de 1,5 mm
BOLD EDGES | Minimum Joint of 1,5 mm
PRODUCT BOLD | Junta Mínima de 1,5 mm

**SEL
ECT**

Roca



RV SIX PECLERS OFF WHITE 15X17,5 | RV SIX PECLERS SEDONA RED 15X17,5 | RV SIX PECLERS GREEN CHESTNUT 15X17,5



G1 V1

RV SIX PECLERS WALNUT 15X17,5
FNRO2GM25
15X17,5 | 5 29/32"X6 57/64

Perla

Acessório para Parede

Wall Accessory | Accesorio para Pared



MOSAICO | Seguir o espaçamento da malha

MOSAIC | Following Spacing Mesh

MOSAICO | Seguir Espaciamento de Malla

**SEL
ECT**

Roca



MALLA PERLA BRICK BLUE 30X30



G1 V4

MALLA PERLA BRICK BLUE 30X30

F15013099

33X30 | 11 13/16"X11 13/16"

Piemonte

Porcelanato Plus

Plus Porcelain | Porcelanato Plus

Acessório para Parede e Piso

Wall and Floor Accessory | Accesorio para Pared y Piso



MOSAICO | Seguir o espaçamento da malha

MOSAIC | Following Spacing Mesh

MOSAICO | Seguir Espaciamiento de Malla



7,5X30 | PRODUTO BOLD | Junta Mínima de 3,0 mm

BOLD EDGES | Minimum Joint of 3,0 mm

PRODUCT BOLD | Junta Mínima de 3,0 mm



INS PIEMONTE MARFIL MT 30X90,2 RET | PP PIEMONTE MARFIL 20X120 RET




G5 V4

MOSAICO PIEMONTE ROBLE 25X45

FCCK014825

25X45 | 9 27/32" X 17 23/32"



G3 V4 id

PP BRICK PIEMONTE ROBLE 7,5X30

FCCK011P25

7,5X30 | 2 61/64" X 11 13/16"

Plier

Revestimento para Parede
Wall Tiles | Revestimiento para Pared




PRODUTO RETIFICADO | Junta Mínima de 1,0 mm
RECTIFIED PRODUCT | Minimum Joint of 1,0 mm
PRODUCTO RECTIFICADO | Junta Mínima de 1,0 mm



INS PLIER WHITE MT 30X90,2 RET



INS PLIER WHITE MT 30X90,2 R
F5007AW01
30X90,2 | 11 13/16" X 35 33/64"



INS PLIER BLACK MT 30X90,2 R
FCG01AW16
30X90,2 | 11 13/16" X 35 33/64"



INS PLIER SAGE MT 30X90,2 R
FCG01AW21
30X90,2 | 11 13/16" X 35 33/64"

Porto

Piso Grês

Floor Tiles | Piso Gres



PRODUTO BOLD | Junta Mínima de 3,0 mm

BOLD EDGES | Minimum Joint of 3,0 mm

PRODUCT BOLD | Junta Mínima de 3,0 mm



PS PORTO 20X20



PS PORTO 20X20

FCP01FY05

19,8X19,8 | 7 5/64" X 7 5/64"

Pulpis

Porcelanato Esmaltado

Glazed Porcelain | Porcelanato Esmaltado

Porcelanato Esmaltado Polido

Glazed Polished Porcelain | Porcelanato Esmaltado Pulido



PRODUTO RETIFICADO | Junta Mínima de 1,0 mm

RECTIFIED PRODUCT | Minimum Joint of 1,0 mm

PRODUCTO RECTIFICADO | Junta Mínima de 1,0 mm



LM PULPIS GRAY MT 60X120 RET



LM PULPIS GRAY MC 60X120R

FOH015402

59,5X119,5 | 23 27/64"X47 3/64"



LM PULPIS GRAY MT 60X120R

FOH025402

59,5X119,5 | 23 27/64"X47 3/64"

Pulpis Intense

Porcelanato Esmaltado

Glazed Porcelain | Porcelanato Esmaltado

Porcelanato Esmaltado Polido

Glazed Polished Porcelain | Porcelanato Esmaltado Pulido



100X200 | PRODUTO RETIFICADO | Junta Mínima de 2,0 mm

RECTIFIED PRODUCT | Minimum Joint of 2,0 mm

PRODUCTO RECTIFICADO | Junta Mínima de 2,0 mm



120X120 | PRODUTO RETIFICADO | Junta Mínima de 1,0 mm

RECTIFIED PRODUCT | Minimum Joint of 1,0 mm

PRODUCTO RECTIFICADO | Junta Mínima de 1,0 mm



LM PULPIS INTENSE MT 120X120 R | LM PULPIS INTENSE MC 120X120 R



LM PULPIS INTENSE MT 120X120 R

ROCO4D000241

119,5X119,5 | 47 1/4"X47 1/4"



LM PULPIS INTENSE MC 120X120 R

ROCO4D000251

119,5X119,5 | 47 1/4"X47 1/4"



LM PULPIS INTENSE MT 100X200 RET

FOH01ZF02

100X200 | 39 3/8"X78 47/64"



LM PULPIS INTENSE MC 100X200 RET

FOH02ZF02

100X200 | 39 3/8"X78 47/64"

Pure

Revestimento para Parede
Wall Tiles | Revestimiento para Pared




PRODUTO BOLD | Junta Mínima de 1,5 mm

BOLD EDGES | Minimum Joint of 1,5 mm

PRODUCT BOLD | Junta Mínima de 1,5 mm



RV PURE LOW WHITE MT 21,5X21,5



G1 V1

RV PURE WHITE MT 21,5X21,5

FGY01FY01

21,5X21,5 | 8 15/32"X8 15/32"




G1 V1

RV PURE BLACK MT 21,5X21,5

FGY03FY16

21,5X21,5 | 8 15/32"X8 15/32"




G1 V1

RV PURE GRAY MT 21,5X21,5

FGY03FY02

21,5X21,5 | 8 15/32"X8 15/32"




G1 V1

RV PURE LOW WHITE MT 21,5X21,5

F3402FY01

21,5X21,5 | 8 15/32"X8 15/32"




G1 V1

RV PURE LOW BLACK MT 21,5X21,5

FGY02FY16

21,5X21,5 | 8 15/32"X8 15/32"




G1 V1

RV PURE HIGH GRAY MT 21,5X21,5

FGY01FY02

21,5X21,5 | 8 15/32"X8 15/32"



G1 V1

RV PURE LOW GRAY MT 21,5X21,5


FGY02FY02

21,5X21,5 | 8 15/32"X8 15/32"

Quasar

Revestimento para Parede
Wall Tiles | Revestimiento para Pared

 PRODUTO BOLD | Junta Mínima de 1,5 mm
BOLD EDGES | Minimum Joint of 1,5 mm
PRODUCT BOLD | Junta Mínima de 1,5 mm



RV QUASAR BLACK MT 15X17,5



RV QUASAR WHITE MT 15X17,5
F5601GM01
15,0X17,4 | 5 28/32"X6 27/32"



RV QUASAR BLACK MT 15X17,5
F5601GM16
15,0X17,4 | 5 28/32"X6 27/32"

Quilt

Piso Grês
Floor Tiles | Piso Gres



PRODUTO BOLD | Junta Mínima de 3,0 mm

BOLD EDGES | Minimum Joint of 3,0 mm

PRODUCT BOLD | Junta Mínima de 3,0 mm



PS QUILT MT 20X20 | NESTA IMAGEM, EM COMPOSIÇÃO COM O REVESTIMENTO DA SÉRIE SELVA



PS QUILT MT 20X20

FPJ01FY99

19,8X19,8 | 7 5/16" X 7 5/16"

Rainbow

Revestimiento para Pared
Wall Tiles | Revestimiento para Pared

PRODUTO BOLD | Junta Mínima de 1,5 mm
BOLD EDGES | Minimum Joint of 1,5 mm
PRODUCT BOLD | Junta Mínima de 1,5 mm

SEL
ECT

Roca



RV RAINBOW MULTICOR MT 21,5X21,5



G1 V3 id

RV RAINBOW MULTICOR MT 21,5X21,5
F2701FY99
21,5X21,5 | 8 15/32"X8 15/32"

Red Stone

Porcelanato Esmaltado
Glazed Porcelain | Porcelanato Esmaltado



PRODUTO RETIFICADO | Junta Mínima de 1,0 mm
RECTIFIED PRODUCT | Minimum Joint of 1,0 mm
PRODUCTO RECTIFICADO | Junta Mínima de 1 mm



LM RED STONE POL 90X90 R 7MM



LM RED STONE POL 90X90 R 7MM
F95019BRE
89,5X89,5 | 35 7/16"X35 7/16"

Riviera

Revestimento para Parede
Wall Tiles | Revestimiento para Pared

PRODUTO RETIFICADO | Junta Mínima de 1,0 mm
RECTIFIED PRODUCT | Minimum Joint of 1,0 mm
PRODUCTO RECTIFICADO | Junta Mínima de 1,0 mm



**SEL
ECT**

Roca



RV RIVIERA CLAIRE 30X90,2 RET



RV RIVIERA CLAIRE 30X90,2 RET
ON09AW04
30X90,2 | 11 13/16" X 35 33/64"



RV RIVIERA NUDE 30X90,2 RET
ON09AWNU
30X90,2 | 11 13/16" X 35 33/64"

Rosso Lepanto

Porcelanato Esmaltado Pulido

Glazed Polished Porcelain | Porcelanato Esmaltado Pulido



PRODUTO RETIFICADO | Junta Mínima de 2,0 mm

RECTIFIED PRODUCT | Minimum Joint of 2,0 mm


PRODUCTO RECTIFICADO | Junta Mínima de 2,0 mm

**SEL
ECT**

Roca



LM ROSSO LEPANTO MC 120X250 R



LM ROSSO LEPANTO MC 120X250 R

FIC00MRRJ

119,5X250 | 47 3/64"X98 27/64"

Rupestre

Porcelanato Esmaltado
Glazed Porcelain | Porcelanato Esmaltado



PRODUTO RETIFICADO | Junta Mínima de 1,0 mm
RECTIFIED PRODUCT | Minimum Joint of 1,0 mm
PRODUCTO RECTIFICADO | Junta Mínima de 1,0 mm



LM RUPESTRE GRAY MC 120X120 RET



LM RUPESTRE GRAY MT 120X120 RET
FZG01E802
119,5X119,5 | 47 3/64"X47 3/64"

Sahara Noir



PRODUTO RETIFICADO | Junta Mínima de 1,0 mm

RECTIFIED PRODUCT | Minimum Joint of 1,0 mm

PRODUCTO RECTIFICADO | Junta Mínima de 1,0 mm

Porcelanato Esmaltado

Glazed Porcelain | Porcelanato Esmaltado

Porcelanato Esmaltado Polido

Glazed Polished Porcelain | Porcelanato Esmaltado Pulido



LM SAHARA NOIR MT 120X120 RET



LM SAHARA NOIR MT 120X120 R

F3902E816

119,5X119,5 | 47 3/64"X47 3/64"



LM SAHARA NOIR MC 120X120 R

F3901E816

119,5X119,5 | 47 3/64"X47 3/64"

Saint Tropez



PRODUTO RETIFICADO | Junta Mínima de 2,0 mm

RECTIFIED PRODUCT | Minimum Joint of 2,0 mm

PRODUCTO RECTIFICADO | Junta Mínima de 2,0 mm

Porcelanato Esmaltado

Glazed Porcelain | Porcelanato Esmaltado

Porcelanato Esmaltado Polido

Glazed Polished Porcelain | Porcelanato Esmaltado Pulido

**SEL
ECT**

Roca



LM SAINT TROPEZ MC 120X250 RET



LM SAINT TROPEZ MT 120X250 R

FHW01HS21

119,5X250 | 47 3/64"X98 27/64"



LM SAINT TROPEZ MC 120X250 R

FHW02HS21

119,5X250 | 47 3/64"X98 27/64"

Savana

Porcelanato Esmaltado

Glazed Porcelain | Porcelanato Esmaltado



PRODUTO RETIFICADO | Junta Mínima de 1,0 mm

RECTIFIED PRODUCT | Minimum Joint of 1,0 mm

PRODUCTO RECTIFICADO | Junta Mínima de 1,0 mm



LM SAVANA IO 120X120 R



LM SAVANA IO 120X120 R

ROC04D00027

119,5X119,5 | 47 1/4X47 1/4

Sea

Piscina
Pool | Piscina



PRODUTO BOLD | Junta Mínima de 3,0 mm
BOLD EDGES | Minimum Joint of 3,0 mm
PRODUCT BOLD | Junta Mínima de 3,0 mm




PS SEA FLOC TURMALINA 20X20 | PS SEA TURMALINA 20X20



PS SEA TURMALINA 20X20
F4001MB15
19,8X19,8 | 7 5/16"X7 5/16"



PS SEA JADE 20X20
F4002MB21
19,8X19,8 | 7 5/16"X7 5/16"



PS SEA AQUAMARINE 20X20
F4001MB21
19,8X19,8 | 7 5/16"X7 5/16"



PS SEA FLOC TURMALINA 20X20
F4002MB15
19,8X19,8 | 7 5/16"X7 5/16"



PS SEA FLOC JADE 20X20
F4004MB21
19,8X19,8 | 7 5/16"X7 5/16"



PS SEA FLOC AQUAMARINE 20X20
F4003MB21
19,8X19,8 | 7 5/16"X7 5/16"

Sense

Revestimento para Parede
Wall Tiles | Revestimiento para Pared

**SEL
ECT**

Roca



RV SENSE VELVET PINK BR 21,5X21,5



PRODUTO BOLD | Junta Mínima de 1,5 mm

BOLD EDGES | Minimum Joint of 1,5 mm

PRODUCT BOLD | Junta Mínima de 1,5 mm



G1 V2

RV SENSE WHITE BR 21,5X21,5

FJ502FY99

21,5X21,5 | 8 15/32"X8 15/32"



G1 V2

RV SENSE VELVET PINK BR 21,5X21,5

FJ503FY99

21,5X21,5 | 8 15/32"X8 15/32"



G1 V2

RV SENSE ATTOL BLUE BR 21,5X21,5

FJ504FY99

21,5X21,5 | 8 15/32"X8 15/32"



G1 V2

RV SENSE NEO MINT BR 21,5X21,5

FJ505FY99

21,5X21,5 | 8 15/32"X8 15/32"

Silver River

Porcelanato Esmaltado

Glazed Porcelain | Porcelanato Esmaltado



PRODUTO RETIFICADO | Junta Mínima de 2,0 mm

RECTIFIED PRODUCT | Minimum Joint of 2,0 mm

PRODUCTO RECTIFICADO | Junta Mínima de 2,0 mm



LM SILVER RIVER MT 120X250 R | LM FULMINE MC 160X320 R



LM SILVER RIVER MT 120X250 R

ROC042300081

119,5X250 | 47 1/4"X98 27/64"



LM SILVER RIVER MC 120X250 R

ROC042300091

119,5X250 | 47 1/4"X98 27/64"

Soul

Porcelanato Esmaltado
Glazed Porcelain | Porcelanato Esmaltado



PRODUTO RETIFICADO | Junta Mínima de 1,0 mm
RECTIFIED PRODUCT | Minimum Joint of 1,0 mm
PRODUCTO RECTIFICADO | Junta Mínima de 1,0 mm

SEL
ECT

Roca



LM SOUL WHITE MT 120X120 RET



LM SOUL WHITE MT 120X120 R
FZ402E801
119,5X119,5 | 47 3/64"X47 3/64"

Statuario



PRODUTO RETIFICADO | Junta Mínima de 2,0 mm

RECTIFIED PRODUCT | Minimum Joint of 2,0 mm

PRODUCTO RECTIFICADO | Junta Mínima de 2,0 mm

Porcelanato Esmaltado

Glazed Porcelain | Porcelanato Esmaltado

Porcelanato Esmaltado Polido

Glazed Polished Porcelain | Porcelanato Esmaltado Pulido



LM STATUARIO MC 100X200 RET



LM STATUARIO ST 100X200 R

FPK01ZF01

100X200 | 39 3/8"X78 47/64"



LM STATUARIO MC 100X200 R

FPK02ZF01

100X200 | 39 3/8"X78 47/64"

Stone Real



PRODUTO RETIFICADO | Junta Mínima de 1,0 mm

RECTIFIED PRODUCT | Minimum Joint of 1,0 mm

PRODUCTO RECTIFICADO | Junta Mínima de 1,0 mm

Porcelanato Esmaltado

Glazed Porcelain | Porcelanato Esmaltado

Porcelanato Esmaltado Polido

Glazed Polished Porcelain | Porcelanato Esmaltado Pulido

**SEL
ECT**

Roca



LM STONE REAL BEIGE POL 120X120 RET | LM STONE REAL BEIGE MATE 120X120 RET

G5 V3

LM STONE REAL BG MATE 120X120 R
FNIO5E804

119,5X119,5 | 47 3/64"X47 3/64"

G5 V3

LM ABS STONE REAL BG 120X120 R
FNIO6E804

119,5X119,5 | 47 3/64"X47 3/64"

G5 V3

LM STONE REAL BG POL 120X120 R
FNIO4E804

119,5X119,5 | 47 3/64"X47 3/64"

G5 V3

LM STONE REAL GRIS MT 120X120 R
FNIO5E802

119,5X119,5 | 47 3/64"X47 3/64"

G5 V3

LM ABS STONE REAL GRIS 120X120 R
FNIO6E802

119,5X119,5 | 47 3/64"X47 3/64"

G5 V3

LM STONE REAL GRIS POL 120X120 R
FNIO4E802

119,5X119,5 | 47 3/64"X47 3/64"

Stucco

Porcelanato Esmaltado
Glazed Porcelain | Porcelanato Esmaltado

**SEL
ECT**

Roca



LM STUCCO CORAL MT 120X120 R | LM STUCCO CORAL MT 120X250 R

LÁMINAS 7mm
SUPER
FORMATOS



PRODUTO RETIFICADO | Junta Mínima de 1,0 mm

RECTIFIED PRODUCT | Minimum Joint of 1,0 mm

PRODUCTO RECTIFICADO | Junta Mínima de 1,0 mm



120X250 | PRODUTO RETIFICADO | Junta Mínima de 2,0 mm

RECTIFIED PRODUCT | Minimum Joint of 2,0 mm

PRODUCTO RECTIFICADO | Junta Mínima de 2,0 mm



LM STUCCO GESSO MT 120X120 R
ROC04DO00371
119,5X119,5 | 47 1/4"X47 1/4"



LM STUCCO GESSO MT 120X250 R
FIFO0MR02
119,5X250 | 47 3/64"X98 27/64"



LM STUCCO CORAL MT 120X120 R
ROC04DO00381
119,5X119,5 | 47 1/4"X47 1/4"




LM STUCCO CORAL MT 120X250 R
FIFO0MR02
119,5X250 | 47 3/64"X98 27/64"



LM STUCCO INDIGO MT 120X120 R
ROC04DO00391
119,5X119,5 | 47 1/4"X47 1/4"




LM STUCCO INDIGO MT 120X250 R
FIFO0MRIN
119,5X250 | 47 3/64"X98 27/64"



LM STUCCO SIENA MT 120X120 R
ROC04DO00401
119,5X119,5 | 47 1/4"X47 1/4"



LM STUCCO SIENA MT 120X250 R
FIFO0MR58
119,5X250 | 47 3/64"X98 27/64"



LM STUCCO CROMO MT 120X120 R
ROC04DO00411
119,5X119,5 | 47 1/4"X47 1/4"



LM STUCCO CROMO MT 120X250 R
FIFO0MR51
119,5X250 | 47 3/64"X98 27/64"

Tempesta

Porcelanato Esmaltado
Glazed Porcelain | Porcelanato Esmaltado


PRODUTO RETIFICADO | Junta Mínima de 2,0 mm
RECTIFIED PRODUCT | Minimum Joint of 2,0 mm
PRODUCTO RECTIFICADO | Junta Mínima de 2,0 mm

**SEL
ECT**

Roca



LM TEMPESTA MT 160X320 R



LM TEMPESTA MT 160X320 R
ROCO48D00131
160x320 | 62 7/8" x 125 7/8"

Terrain

Porcelanato Esmaltado

Glazed Porcelain | Porcelanato Esmaltado



PRODUTO RETIFICADO | Junta Mínima de 1,0 mm

RECTIFIED PRODUCT | Minimum Joint of 1,0 mm

PRODUCTO RECTIFICADO | Junta Mínima de 1,0 mm



LM TERRAIN MT 120X120 R



LM TERRAIN ABS 120X120 R

ROC04D000281

119,5X119,5 | 47 1/4"X47 1/4"



LM TERRAIN MT 120X120 R

ROC04D000291

119,5X119,5 | 47 1/4"X47 1/4"

Tissue

Revestimento para Parede
Wall Tiles | Revestimiento para Pared

PRODUTO RETIFICADO | Junta Mínima de 1,0 mm
RECTIFIED PRODUCT | Minimum Joint of 1,0 mm
PRODUCTO RECTIFICADO | Junta Mínima de 1,0 mm



INS TISSUE WHITE MT 40X120 RET



INS TISSUE WHITE MT 40X120 R
F4301MC01
40X120 | 15 3/4" X 47 1/4"



INS TISSUE BLACK MT 40X120 R
F4301MC16
40X120 | 15 3/4" X 47 1/4"

Topazio

Porcelanato Esmaltado

Glazed Porcelain | Porcelanato Esmaltado

Porcelanato Esmaltado Polido

Glazed Polished Porcelain | Porcelanato Esmaltado Pulido



PRODUTO RETIFICADO | Junta Mínima de 1,0 mm

RECTIFIED PRODUCT | Minimum Joint of 1,0 mm

PRODUCTO RECTIFICADO | Junta Mínima de 1,0 mm



119,5X250 | PRODUTO RETIFICADO | Junta Mínima de 2,0 mm

RECTIFIED PRODUCT | Minimum Joint of 2,0 mm

PRODUCTO RECTIFICADO | Junta Mínima de 2,0 mm

**SEL
ECT**

Roca



LM TOPAZIO MT 120X120 RET



LM TOPAZIO MT 120X250R

FG602HS21

119,5X250 | 47 3/64"X98 27/64"



LM TOPAZIO MC 120X250R

FG601HS21

119,5X250 | 47 3/64"X98 27/64"



LM TOPAZIO MT 120X120R

FG602E821

119,5X119,5 | 47 3/64"X47 3/64"



LM TOPAZIO MC 120X120R

FG601E821

119,5X119,5 | 47 3/64"X47 3/64"

Trace

Porcelanato Plus

Plus Porcelain | Porcelanato Plus



PRODUTO RETIFICADO | Junta Mínima de 1,0 mm

RECTIFIED PRODUCT | Minimum Joint of 1,0 mm

PRODUCTO RECTIFICADO | Junta Mínima de 1,0 mm



PP TRACE STEEL 30X60 RET



PP TRACE STEEL 30X60 R

FPP015702

30X60 | 11 13/16" X 23 5/8"

Trama

Revestimiento para Pared
Wall Tiles | Revestimiento para Pared



PRODUTO BOLD | Junta Mínima de 1,5 mm

BOLD EDGES | Minimum Joint of 1,5 mm

PRODUCT BOLD | Junta Mínima de 1,5 mm

**SEL
ECT**

Roca



RV TRAMA 15X15



G1 V2

RV TRAMA 15X15

FNC013999

15,4X15,4 | 6 1/16"X6 1/16"

Travertino

Porcelanato Plus

Plus Porcelain | Porcelanato Plus

Porcelanato Esmaltado Polido

Glazed Polished Porcelain | Porcelanato Esmaltado Pulido

**SEL
ECT**

Roca



PE TRAVERTINO ROSSO POL 60X120 RET



PRODUTO RETIFICADO | Junta Mínima de 1,0 mm

RECTIFIED PRODUCT | Minimum Joint of 1,0 mm

PRODUCTO RECTIFICADO | Junta Mínima de 1,0 mm



PP TRAVERTINO ROSSO MATE 60X120 RET

FBN025458

59,5X119,5 | 23 27/64"X47 3/64"



PE TRAVERTINO ROSSO POL 60X120 RET

FBN015458

59,5X119,5 | 23 27/64"X47 3/64"

Uno

Piso Grès
Floor Tiles | Piso Gres



PG UNO WHITE MT 20X23 | LM INFINITY BLACK MT 160X320 R




PRODUTO BOLD | Junta Mínima de 3,0 mm

BOLD EDGES | Minimum Joint of 3,0 mm


PRODUCT BOLD | Junta Mínima de 3,0 mm



PG UNO WHITE MT 20X23
ROCO74900041
19,85X22,93 | 7 9/10"X9 1/20"



PG UNO WHITE MT 20X20
ROCO70500891
19,87X19,87 | 7 7/8"X7 7/8"



PS UNO WHITE MT 20X20
F77012001
19,8X19,8 | 7 5/16"X7 5/16"



PS UNO GRAY MT 20X20
F77012002
19,8X19,8 | 7 5/16"X7 5/16"



PS UNO FOLD MT 20X20
F77022099
19,8X19,8 | 7 5/16"X7 5/16"



PS UNO BLACK MT 20X20
F77012016
19,8X19,8 | 7 5/16"X7 5/16"



PS UNO EDGE MT 20X20
F77012099
19,8X19,8 | 7 5/16"X7 5/16"



PS UNO FRAME MT 20X20
F77062099
19,8X19,8 | 7 5/16"X7 5/16"



PS UNO LINE MT 20X20
F77032099
19,8X19,8 | 7 5/16"X7 5/16"



PS UNO STRIP MT 20X20
F77042099
19,8X19,8 | 7 5/16"X7 5/16"



PS UNO GATE MT 20X20
F77052099
19,8X19,8 | 7 5/16"X7 5/16"

Venato

Porcelanato Esmaltado

Glazed Porcelain | Porcelanato Esmaltado

Porcelanato Esmaltado Polido

Glazed Polished Porcelain | Porcelanato Esmaltado Pulido



PRODUTO RETIFICADO | Junta Mínima de 1,0 mm

RECTIFIED PRODUCT | Minimum Joint of 1,0 mm

PRODUCTO RECTIFICADO | Junta Mínima de 1,0 mm



LM VENATO BLACK MT 60X120 RET



G3 V3  id slim™

LM VENATO BLACK MT 60X120 R

F46015416

59,5X119,5 | 23 27/64"X47 3/64"

G3 V3  id slim™

LM VENATO BLACK MC 60X120 R

F46025416

59,5X119,5 | 23 27/64"X47 3/64"

Venus

Revestimento para Parede
Wall Tiles | Revestimiento para Pared

PRODUTO BOLD | Junta Mínima de 1,5 mm
BOLD EDGES | Minimum Joint of 1,5 mm
PRODUCT BOLD | Junta Mínima de 1,5 mm

**SEL
ECT**

Roca



RV VENUS WHITE 21,5X21,5



G1 V1
RV VENUS BLACK 21,5X21,5
FDT01FY16
21,5X21,5 | 8 15/32"X8 15/32"



G1 V1
RV VENUS BK CHROME 21,5X21,5
FDT01FY38
21,5X21,5 | 8 15/32"X8 15/32"



G1 V1
RV VENUS BK PEARL 21,5X21,5
FDT01FY34
21,5X21,5 | 8 15/32"X8 15/32"



G1 V1
RV VENUS WHITE 21,5X21,5
FDT01FY01
21,5X21,5 | 8 15/32"X8 15/32"



G1 V1
RV VENUS WH CHROME 21,5X21,5
FDT02FY38
21,5X21,5 | 8 15/32"X8 15/32"



G1 V1
RV VENUS WH PEARL 21,5X21,5
FDT02FY34
21,5X21,5 | 8 15/32"X8 15/32"

Vernon

Porcelanato Esmaltado
Glazed Porcelain | Porcelanato Esmaltado

**SEL
ECT**

Roca



LM VERNON NOTCH RO ABS30X120R7MM | LM VERNON ROBLE ABS 30X120 R 7MM



PRODUTO RETIFICADO | Junta Mínima de 1,0 mm

RECTIFIED PRODUCT | Minimum Joint of 1,0 mm

PRODUCTO RECTIFICADO | Junta Mínima de 1,0 mm



G5 V4   id slim^{7mm}

LM VERNON NOTCH ROBLE MT 30X120 R 7MM

FE2055N25

29,5X119,5 | 11 13/16"X47 1/4"



G5 V4    id slim^{7mm}

LM VERNON NOTCH ROBLE ABS 30X120 R 7MM

FE2065N25

29,5X119,5 | 11 13/16"X47 1/4"




G5 V4   id slim^{7mm}

LM VERNON ROBLE MT 30X120 R 7MM

FE2075N25

29,5X119,5 / 11 13/16"X47 1/4"



G5 V4    id slim^{7mm}

LM VERNON ROBLE ABS 30X120 R 7MM

FE2085N25

29,5X119,5 / 11 13/16"X47 1/4"

Vulcano



PRODUTO RETIFICADO | Junta Mínima de 1,0 mm

RECTIFIED PRODUCT | Minimum Joint of 1,0 mm

PRODUCTO RECTIFICADO | Junta Mínima de 1,0 mm

Porcelanato Plus

Plus Porcelain | Porcelanato Plus

Porcelanato Esmaltado Polido

Glazed Polished Porcelain | Porcelanato Esmaltado Pulido



PP VULCANO CARVE 30X60 RET | PP VULCANO MT 90X90 RET



PP VULCANO MT 90X90 R

FK4019B38

89,5X89,5 | 35 15/64"X35 15/64"



PE VULCANO POL 90X90 R

FK4029B38

89,5X89,5 | 35 15/64"X35 15/64"



PP VULCANO CARVE 30X60R

FK4025738

30X60 | 11 13/16"X23 5/8"

Westwood

Porcelanato Plus

Plus Porcelain | Porcelanato Plus



PRODUTO RETIFICADO | Junta Mínima de 1,0 mm

RECTIFIED PRODUCT | Minimum Joint of 1,0 mm

PRODUCTO RECTIFICADO | Junta Mínima de 1,0 mm



PP WESTWOOD BROWN MT 20X120 RET | PP WESTWOOD BROWN ABS 20X120 RET



G5 V4 id

PP WESTWOOD BROWN ABS 20X120 R

FPC01C525

19,3X120 | 7 19/32"X47 1/4"



G5 V4 id

PP WESTWOOD NATURAL MT 20X120 R

FPC02C5NT

19,3X120 | 7 19/32"X47 1/4"



G5 V4 id

PP WESTWOOD BROWN MT 20X120 R

FPC02C525

19,3X120 | 7 19/32"X47 1/4"

Wind

Revestimento para Parede
Wall Tiles | Revestimiento para Pared



PRODUTO RETIFICADO | Junta Mínima de 1,0 mm
RECTIFIED PRODUCT | Minimum Joint of 1,0 mm
PRODUCTO RECTIFICADO | Junta Mínima de 1,0 mm



INS WIND WHITE MT 40X120 RET



INS WIND WHITE MT 40X120 R
FBRO1MC01
40X120 | 15 3/4"X47 1/4"



INS WIND BLACK MT 40X120 R
FBRO1MC16
40X120 | 15 3/4"X47 1/4"

Window

Revestimento para Parede
Wall Tiles | Revestimiento para Pared



PRODUTO RETIFICADO | Junta Mínima de 1,0 mm
RECTIFIED PRODUCT | Minimum Joint of 1,0 mm
PRODUCTO RECTIFICADO | Junta Mínima de 1,0 mm



INS WINDOW BLACK MT 40X120 RET



INS WINDOW BLACK MT 40X120 R
FAN01MC16
40X120 | 15 3/4" X 47 1/4"

Zellige

Piso Grès

Floor Tiles | Piso Gres



PRODUTO BOLD | Junta Mínima de 3,0 mm

BOLD EDGES | Minimum Joint of 3,0 mm


PRODUCT BOLD | Junta Mínima de 3,0 mm



PS ZELLIGE TERRACOTA MT 20X20 | PS ZELLIGE DECOR TERRACOTA MT 20X20 | PS ZELLIGE BLUE MT 20X20 | PS ZELLIGE DECOR BLUE MT 20X20



PS ZELLIGE DECOR BISCUIT MT 20X20
FHS02MBBI
19,8X19,8 | 7 5/16"X7 5/16"



PS ZELLIGE TERRACOTA MT 20X20
FHS01MB50
19,8X19,8 | 7 5/16"X7 5/16"



PS ZELLIGE BLUE MT 20X20
FHS01MB15
19,8X19,8 | 7 5/16"X7 5/16"



PS ZELLIGE DECOR BLUE MT 20X20
FHS02MB15
19,8X19,8 | 7 5/16"X7 5/16"

Zen

Revestimiento para Pared
Wall Tiles | Revestimiento para Pared



PRODUTO RETIFICADO | JUNTA MÍNIMA DE 1,0 MM
RECTIFIED PRODUCT | Minimum Joint of 1,0 mm
PRODUCTO RECTIFICADO | Junta Mínima de 1,0 mm



INS ZEN BLACK MT 40X120 RET



INS ZEN BLACK MT 40X120 R
FCV01MC16
40X120 | 15 3/4" X 47 1/4"



INS ZEN WHITE MT 40X120 R
FCV01MC01
40X120 | 15 3/4" X 47 1/4"

SÉRIE	CÓDIGO	CAT.	TIPO	DESCRIÇÃO	FORMATO	POLEGADAS	ESP (mm)	UN	m²/PAL	CX/PAL
ABSOLUTE	F26029BBR1	Roca	PORCELANATO ESMALTADO	LM ABSOLUTE BROWN MT 90X90 R 7MM	89,5X89,5	35 7/16X35 7/16	7,00	m²	105,60	44
ABSOLUTE	ROC04CZ0001	Roca	PORCELANATO ESMALTADO	LM ABSOLUTE BROWN POL 90X90R 7MM	89,5X89,5	35 7/16X35 7/16	7,00	m²	105,60	44
ALLURE	FIC01ZF04	Roca	PORCELANATO ESMALTADO	LM ALLURE ST 100X200 R	100X200	39 3/8"X78 4/64"	7,00	m²	88,00	44
ALLURE	FIC02ZF04	Roca	PORCELANATO ESMALTADO POLIDO	LM ALLURE MC 100X200 R	100X200	39 3/8"X78 4/64"	7,00	m²	88,00	44
ALPI	FZB01HS21	Roca Select	PORCELANATO ESMALTADO POLIDO	LM MARBLE VERDE ALPI MC 120X250 R	119,5X250	47 3/64"X98 2/64"	7,00	m²	89,70	44
ALPI	FZB02HS21	Roca Select	PORCELANATO ESMALTADO	LM MARBLE VERDE ALPI MT 120X250 R	119,5X250	47 3/64"X98 2/64"	7,00	m²	89,70	44
ALVOR	FDS03AQ25	Roca	PORCELANATO ESMALTADO	LM ALVOR NATURAL MT 16X120 R 7MM	16X119,5	6" 1/16X47" 1/4	7,00	m²	85,76	64
ALVOR	FDS04AQ25	Roca	PORCELANATO ESMALTADO	LM ALVOR NATURAL ABS 16X120R 7MM	16X119,5	6" 1/16X47" 1/4	7,00	m²	85,76	64
ALVOR	FDS035N25	Roca	PORCELANATO ESMALTADO	LM ALVOR NATURAL MT 30X120 R 7MM	29,5X119,5	11 13/16X47 1/4	7,00	m²	79,04	32
ALVOR	FDS045N25	Roca	PORCELANATO ESMALTADO	LM ALVOR NATURAL ABS 30X120R 7MM	29,5X119,5	11 13/16X47 1/4	7,00	m²	79,04	32
AMBAR	F30029B16	Roca	PORCELANATO ESMALTADO	LM AMBAR BLACK MT 90X90 R 7MM	89,5X89,5	35 7/16X35 7/16	7,00	m²	105,60	44
AMBAR	ROC04CZ0002	Roca	PORCELANATO ESMALTADO	LM AMBAR BLACK POL 90X90 R 7MM	89,5X89,5	35 7/16X35 7/16	7,00	m²	105,60	44
ANTARTICA	IWO1AW01	Roca	REVESTIMENTO PARA PAREDE	RV WH ANTARTICA BL MATE 30X90,2 R	30X90,2	11 13/16"X35 33/64"	10,50	m²	47,52	44
ANTARTICA	IWO2AW01	Roca	REVESTIMENTO PARA PAREDE	RV WH ANTARTICA BL 30X90,2 RET	30X90,2	11 13/16"X35 33/64"	10,50	m²	47,52	44
ANTARTICA	FO601MC16	Roca	REVESTIMENTO PARA PAREDE	RV BLACK ANTARTICA MT 40X120 R	40X120	15 3/4"X47 1/4"	12,00	m²	61,44	32
ANTARTICA	FO603MC01	Roca	REVESTIMENTO PARA PAREDE	RV WHITE ANTARTICA MT 40X120 R	40X120	15 3/4"X47 1/4"	12,00	m²	61,44	32
ARCANO	ROC04D00042	Roca	PORCELANATO ESMALTADO	LM ARCANO IO 120X120 R	119,5X119,5	47 1/4X47 1/4	7,00	m²	91,20	32
ARDOSIA	FOS025410	Roca	PORCELANATO TUTTOMASSA	PT ARDOSIA GRAFITE ABS 60X120 R	60X120	23 5/8"X47 1/4"	9,50	m²	50,40	35
ARDOSIA	FOS02AK10	Roca	PORCELANATO TUTTOMASSA	PT ARDOSIA GRAFITE ABS 61X61	61X61	24 1/64"X24 1/64"	9,00	m²	59,60	40
ART	85050000	Roca Select	REVESTIMENTO PARA PAREDE	RV ART GEO TERRACOTA 15,4X15,4	15,4X15,4	6 1/16"X6 1/16"	7,00	m²	56,64	48
ART	FYNO12Z02	Roca Select	REVESTIMENTO PARA PAREDE	RV ART GEO GRIS 15,4X15,4	15,4X15,4	6 1/16"X6 1/16"	7,00	m²	56,64	48
ART	FYNO12Z15	Roca Select	REVESTIMENTO PARA PAREDE	RV ART GEO PETROLEO 15,4X15,4	15,4X15,4	6 1/16"X6 1/16"	7,00	m²	56,64	48
ART	FYNO13915	Roca Select	REVESTIMENTO PARA PAREDE	RV ART LAZULI 15X15	15,4X15,4	6 1/16"X6 1/16"	7,00	m²	84,36	148
ARTISAN	FPFO0AW02	Roca	REVESTIMENTO PARA PAREDE	RV ARTISAN VINTAGE GRIS MT 30X90,2 R	30X90,2	11 13/16"X35 33/64"	11,00	m²	47,52	44
ARTISAN	FPFO19B02	Roca	PORCELANATO ESMALTADO	LM ARTISAN GRIS MT 90X90 R 7MM	89,5X89,5	35 7/16X35 7/16	7,00	m²	105,60	44
ARTISAN	FPFO19B10	Roca	PORCELANATO ESMALTADO	LM ARTISAN ANTRAC MT 90X90R 7MM	89,5X89,5	35 7/16X35 7/16	7,00	m²	105,60	44
ARTISAN	FPFO29B02	Roca	PORCELANATO ESMALTADO	LM ARTISAN GRIS ABS 90X90 R 7MM	89,5X89,5	35 7/16X35 7/16	7,00	m²	105,60	44
ARTISAN	FPFO29B10	Roca	PORCELANATO ESMALTADO	LM ARTISAN ANTRAC ABS 90X90R 7MM	89,5X89,5	35 7/16X35 7/16	7,00	m²	105,60	44
ATHEA	ROC04240001	Roca	PORCELANATO ESMALTADO	LM ATHEA MC 100X200 R	100X200	39 4/10X78 8/10	7,00	m²	88,00	44
ATHEA	ROC04240002	Roca	PORCELANATO ESMALTADO	LM ATHEA ST 100X200 R	100X200	39 4/10X78 8/10	7,00	m²	88,00	44
ATHEA	FRVOIE804	Roca	PORCELANATO ESMALTADO POLIDO	LM ATHEA MC 120X120 R	119,5X119,5	47 3/64"X47 3/64"	7,00	m²	91,20	32
ATHEA	FRVOZE804	Roca	PORCELANATO ESMALTADO	LM ATHEA ST 120X120 R	119,5X119,5	47 3/64"X47 3/64"	7,00	m²	91,20	32
ATHEA	FRV00MR04	Roca	PORCELANATO ESMALTADO POLIDO	LM ATHEA MC 120X250 R	119,5X250	47 3/64"X98 2/64"	7,00	m²	89,70	30
ATHEA	FRVO1MR04	Roca	PORCELANATO ESMALTADO	LM ATHEA ST 120X250 R	119,5X250	47 3/64"X98 2/64"	7,00	m²	89,70	30
ATHOL	ROC07490001	Roca	PISO GRES	PG ATHOL MUSGO MT 20X23 7MM	19,85X22,93	7 9/10X9 1/20	7,00	m²	67,80	60
ATHOL	ROC07490002	Roca	PISO GRES	PG ATHOL PETROLEO MT 20X23 7MM	19,85X22,93	7 9/10X9 1/20	7,00	m²	67,80	60
ATHOL	ROC07050090	Roca	PISO GRES	PG ATHOL MUSGO MT 20X20 7MM	19,87X19,87	7 7/8X7 7/8	7,00	m²	107,20	80
ATHOL	ROC07050091	Roca	PISO GRES	PG ATHOL PETROLEO MT 20X20 7MM	19,87X19,87	7 7/8X7 7/8	7,00	m²	107,20	80
ATHOS	FFC02E801	Roca Select	PORCELANATO ESMALTADO	LM ATHOS ST 120X120 R	119,5X119,5	47 3/64"X47 3/64"	7,00	m²	91,20	32
ATHOS	FFC01HS01	Roca Select	PORCELANATO ESMALTADO	LM ATHOS ST 120X250 R	119,5X250	47 3/64"X98 2/64"	7,00	m²	89,70	30
ATHOS	FFC01MC01	Roca Select	REVESTIMENTO PARA PAREDE	RV ATHOS MT 40X120 R	40X120	15 3/4"X47 1/4"	12,00	m²	61,44	32
BAUHAUS	F7001FY01	Roca	REVESTIMENTO PARA PAREDE	RV BAUHAUS WHITE MT 21,5X21,5	21,5X21,5	8 15/32"X8 15/32"	8,50	m²	104,16	112
BAUHAUS	F7001FY16	Roca	REVESTIMENTO PARA PAREDE	RV BAUHAUS GRAPHITE MT 21,5X21,5	21,5X21,5	8 15/32"X8 15/32"	7,00	m²	104,16	112
BISOTE	FY001GQ01	Roca	REVESTIMENTO PARA PAREDE	RV BISOTE BLANCO 7,7X15,4	7,7X15,4	2 61/64"X6 1/16"	7,00	m²	66,96	72
BISOTE	FY003GQ16	Roca	REVESTIMENTO PARA PAREDE	RV BISOTE NEGRO 7,7X15,4	7,7X15,4	2 61/64"X6 1/16"	7,00	m²	66,96	72
BLOCK	FJG013925	Roca	REVESTIMENTO PARA PAREDE	RV BLOCK GOLD BR 15,4X15,4	15,4X15,4	6 1/16"X6 1/16"	7,00	m²	36,55	85
BLOCK	FJG013901	Roca	REVESTIMENTO PARA PAREDE	RV BLOCK WHITE MT 15,4X15,4	15,4X15,4	6 1/16"X6 1/16"	7,00	m²	36,55	85
BLOCK	FJG013916	Roca	REVESTIMENTO PARA PAREDE	RV BLOCK BLACK MT 15,4X15,4	15,4X15,4	6 1/16"X6 1/16"	7,00	m²	36,55	85
BLOCK	FJG013925	Roca	REVESTIMENTO PARA PAREDE	RV BLOCK RUST BR15,4X15,4	15,4X15,4	6 1/16"X6 1/16"	7,00	m²	36,55	85
BOUDOIR	F3201GM02	Roca Select	REVESTIMENTO PARA PAREDE	RV BOUDOIR SILVER LINING 15X17,5	15X17,5	5 29/32"X6 5/764	7,30	m²	52,50	70
BRECCIA CAPRAIA	ROC04230001	Roca	PORCELANATO ESMALTADO	LM BRECCIA CAPRAIA MC 120X250 R	119,5X250	47 1/4X98 2/64	7,00	m²	89,70	30
BRECCIA CAPRAIA	ROC04230002	Roca	PORCELANATO ESMALTADO	LM BRECCIA CAPRAIA ST 120X250 R	119,5X250	47 1/4X98 2/64	7,00	m²	89,70	30
BRECCIA VINO	ROC048D0008	Roca Select	PORCELANATO ESMALTADO	LM BRECCIA VINO MC 160X320 R	160X320	62 7/8X125 7/8	7,00	m²	76,80	15
BRECCIA VINO	ROC048D0009	Roca Select	PORCELANATO ESMALTADO	LM BRECCIA VINO ST 160X320 R	160X320	62 7/8X125 7/8	7,00	m²	76,80	15
BRICK	FJD011P21	Roca	PORCELANATO PLUS	PP BRICK LANE MOSS MT 7,5X30	7,5X30	2 61/64"X11 13/16"	8,50	m²	63,24	62
BRICK	FJD011P50	Roca	PORCELANATO PLUS	PP BRICK LANE COTTO MT 7,5X30	7,5X30	2 61/64"X11 13/16"	8,50	m²	63,24	62
BRICK COLOR	FEI02HD15	Roca	REVESTIMENTO PARA PAREDE	RV BRICK COLOR LIGHT BLUE 11X25	11X25	4 21/64"X9 27/32"	7,30	m²	99,84	96
BRICK METALLIC	FBC011P02	Roca Select	PORCELANATO PLUS	PP BRICK METALLIC IRON 7,5X30	7,5X30	2 61/64"X11 13/16"	8,50	m²	63,24	62
BRICK METALLIC	FIE011P02	Roca Select	PORCELANATO PLUS	PP BRICK METALLIC COBRE 7,5X30	7,5X30	2 61/64"X11 13/16"	8,50	m²	63,24	62
BRUSH	F7101FY09	Roca Select	REVESTIMENTO PARA PAREDE	RV BRUSH LIGHT PINK MT 21,5X21,5	21,5X21,5	8 15/32"X8 15/32"	8,50	m²	104,16	112
CALACATA GOLD	F070154G0	Roca	PORCELANATO ESMALTADO	LM CALACATA GOLD MT 60X120 R	59,5X119,5	23 27/64"X47 3/64"	7,00	m²	74,55	35
CALACATA GOLD	F070254G0	Roca	PORCELANATO ESMALTADO POLIDO	LM CALACATA GOLD MC 60X120 R	59,5X119,5	23 27/64"X47 3/64"	7,00	m²	74,55	35
CALACATA GOLD	ROC04CZ0003	Roca	PORCELANATO ESMALTADO	LM CALACATA GOLD POL 90X90 R 7MM	89,5X89,5	35 7/16X35 7/16	7,00	m²	105,60	44
CALACATA GOLD	ROC04DI0001	Roca	PORCELANATO ESMALTADO	LM CALACATA GOLD MT 90X90 R 7MM	89,5X89,5	35 7/16X35 7/16	7,00	m²	105,60	44
CALACATA LIGHT	FOI01E801	Roca	PORCELANATO ESMALTADO POLIDO	LM CALACATA LIGHT MC 120X120R	119,5X119,5	47 3/64"X47 3/64"	7,00	m²	91,20	32
CALACATA LIGHT	FOI02E801	Roca	PORCELANATO ESMALTADO	LM CALACATA LIGHT MT 120X120R	119,5X119,5	47 3/64"X47 3/64"	7,00	m²	91,20	32
CALACATA LIGHT	FOI01HM01	Roca	PORCELANATO ESMALTADO	LM CALACATA LIGHT MC 120X250 R	119,5X250	47 3/64"X98 2/64"	7,00	m²	89,70	30
CALACATA LIGHT	FOI02HM01	Roca	PORCELANATO ESMALTADO POLIDO	LM CALACATA LIGHT MC 120X250 R	119,5X250	47 3/64"X98 2/64"	7,00	m²	89,70	30
CALACATA LIGHT	ROC07490003	Roca	PISO GRES	PG CALACATA LIGHT MT 20X23 7MM	19,85X22,93	7 9/10X9 1/20	7,00	m²	67,80	60
CALACATA LIGHT	ROC07050092	Roca	PISO GRES	PG CALACATA LIGHT MT 20X20 7MM	19,87X19,87	7 7/8X7 7/8	7,00	m²	107,20	80
CALACATA LIGHT	ROC08670002	Roca	PORCELANATO ESMALTADO	PP CALACATALIGHT CUBIC MT 30X60R	30X60	11 13/16X23 5/8	18,00	m²	34,56	48
CALACATA LIGHT	ROC12W0001	Roca	REVESTIMENTO PARA PAREDE	RV CALACATALIGHT VITG MT 30X90,2R	30X90,2	11 13/16X35 33/64	11,00	m²	47,52	44
CALACATA LIGHT	ROC04DB0001	Roca	PORCELANATO ESMALTADO	LM CALACATALIGHT POL 60X120R 7MM	59,5X119,5	23 27/64X47 3/64	7,00	m²	74,55	35
CALACATA LIGHT	ROC04DJ0001	Roca	PORCELANATO ESMALTADO	LM CALACATA LIGHT MT 60X120R 7MM	59,5X119,5	23 27/64X47 3/64	7,00	m²	74,55	35
CALACATA LIGHT	ROC04CZ0004	Roca	PORCELANATO ESMALTADO	LM CALACATA LIGHT POL 90X90R 7MM	89,5X89,5	35 7/16X35 7/16	7,00	m²	105,60	44
CALACATA LIGHT	ROC04DI0002	Roca	PORCELANATO ESMALTADO	LM CALACATA LIGHT MT 90X90 R 7MM	89,5X89,5	35 7/16X35 7/16	7,00	m²	105,60	44
CALACATA RENOIR	F9800MR01	Roca Select	PORCELANATO ESMALTADO POLIDO	LM CALACATA RENOIR MC 120X250 R	119,5X250	47 3/64"X98 2/64"	7,00	m²	89,70	30
CARBON	FOQ01C525	Roca Select	PORCELANATO TUTTOMASSA	PT CARBON METALLIC MT 20X120R	19,3X120	7 19/32"X47 1/4"	9,50	m²	52,20	45
CARBON	FOQ01C5NT	Roca Select	PORCELANATO TUTTOMASSA	PT CARBON NATURAL MT 20X120R	19,3X120	7 19/32"X47 1/4"	9,50	m²	52,20	45
CARRARA	FJJO2E801	Roca	PORCELANATO ESMALTADO POLIDO	LM CARRARA MC 120X120 R	119,5X119,5	47 3/64"X47 3/64"	7,00	m²	91,20	32

m²/CX	pc/CX	pc/PCT	ABS/ÁGUA	G.ABS	EPU	R.AT.Q.	LIMP	R.FLEXÃO	R.RUPTURA	MOHS	C. ATRITO ÚMIDO	PEI	GU	VAR. TON.	FACES	JUNTA (mm)
2.40	3	-	≤ 0,5%	Bla	≤ 0,1 mm/m	GA / GLB	F	MEDIA ≥ 35 / IND. ≥ 32	≥ 700 N	3	< 0,40 - ÁREAS INT.	1	G3	V3	8	1,00
2.40	3	156	≤ 0,5%	Bla	≤ 0,1 mm/m	GA/GLB	F	MEDIA ≥ 35 / IND. ≥ 32	≥ 700 N	3	< 0,40 - ÁREAS INT.	1	G3	V3	8	1,00
2.00	1	-	≤ 0,5%	Bla	≤ 0,1 mm/m	GA / GLB	F	≥ 37 N/mm²	≥ 900 N	3	< 0,40 - ÁREAS INT.	NA	G5	V3	5	2,00
2.00	1	-	≤ 0,5%	Bla	≤ 0,1 mm/m	GA / GLB	F	≥ 37 N/mm²	≥ 900 N	3	< 0,40 - ÁREAS INT.	NA	G5	V3	5	2,00
2.99	1	-	≤ 0,5%	Bla	≤ 0,1 mm/m	GA / GLB	F	≥ 37 N/mm²	≥ 900 N	3	< 0,40 - ÁREAS INT.	NA	G4	V3	5	2,00
2.99	1	-	≤ 0,5%	Bla	≤ 0,1 mm/m	GA / GLB	F	≥ 37 N/mm²	≥ 900 N	5	< 0,40 - ÁREAS INT.	NA	G4	V3	5	2,00
1.34	7	-	≤ 0,5%	Bla	≤ 0,1 mm/m	GA / GLB	F	MEDIA ≥ 35 / IND. ≥ 32	≥ 700 N	6	< 0,40 - ÁREAS INT.	3	G5	V4	36	1,00
1.34	7	-	≤ 0,5%	Bla	≤ 0,1 mm/m	GA / GLB	L	MEDIA ≥ 35 / IND. ≥ 32	≥ 700 N	8	≥ 0,40 - ABS	3	G5	V4	36	1,00
2.47	7	-	≤ 0,5%	Bla	≤ 0,1 mm/m	GA / GLB	F	MEDIA ≥ 35 / IND. ≥ 32	≥ 700 N	6	< 0,40 - ÁREAS INT.	3	G5	V4	18	1,00
2.47	7	-	≤ 0,5%	Bla	≤ 0,1 mm/m	GA / GLB	L	MEDIA ≥ 35 / IND. ≥ 32	≥ 700 N	8	≥ 0,40 - ABS	3	G5	V4	18	1,00
2.40	3	-	≤ 0,5%	Bla	≤ 0,1 mm/m	GA / GLB	F	MEDIA ≥ 35 / IND. ≥ 32	≥ 700 N	3	< 0,40 - ÁREAS INT.	1	G3	V3	9	1,00
2.40	3	157	≤ 0,5%	Bla	≤ 0,1 mm/m	GA/GLB	F	MEDIA ≥ 35 / IND. ≥ 32	≥ 700 N		< 0,40 - ÁREAS INT.	NA	G3	V3	9	1,00
1.08	4	-	≥ 10%	BIII	≤ 0,5 mm/m	GA / GLB	F	≥ 15 N/mm²	≥ 600 N	NA	NA	NA	G1	V1	1	1,00
1.08	4	-	≥ 10%	BIII	≤ 0,5 mm/m	GA / GLB	F	≥ 15 N/mm²	≥ 600 N	NA	NA	NA	G1	V1	1	1,00
1.92	4	-	≥ 10%	BIII	≤ 0,5 mm/m	GA / GLB	F	≥ 15 N/mm²	≥ 600 N	NA	NA	NA	G1	V1	1	1,00
1.92	4	-	≥ 10%	BIII	≤ 0,5 mm/m	GA / GLB	F	≥ 15 N/mm²	≥ 600 N	NA	NA	NA	G1	V1	1	1,00
2.85	2	14	≤ 0,5%	Bla	≤ 0,1 mm/m	GA/GLA	F	MEDIA ≥ 35 / IND. ≥ 32	≥ 700 N	5	≥ 0,40 - GRIP	3	G5	V2	6	1,00
1.44	2	-	≤ 0,5%	Bla	≤ 0,1 mm/m	GA / GLB	F	≥ 37 N/mm²	≥ 1500 N	8	≥ 0,40 - ABS	NA	G4	V4	8	1,00
1.49	4	-	≤ 0,5%	Bla	≤ 0,1 mm/m	GA / GLB	F	≥ 37 N/mm²	≥ 1500 N	8	≥ 0,40 - ABS	NA	G4	V4	12	3,00
1.18	50	-	≥ 10%	BIII	≤ 0,5 mm/m	GA / GLB	F	≥ 12 N/mm²	≥ 200 N	NA	NA	NA	G1	V2	16	1,50
1.18	50	-	≥ 10%	BIII	≤ 0,5 mm/m	GA / GLB	F	≥ 12 N/mm²	≥ 200 N	NA	NA	NA	G1	V2	16	1,50
1.18	50	-	≥ 10%	BIII	≤ 0,5 mm/m	GA / GLB	F	≥ 12 N/mm²	≥ 200 N	NA	NA	NA	G1	V2	16	1,50
0.57	24	-	≥ 10%	BIII	≤ 0,5 mm/m	GA / GLB	F	≥ 12 N/mm²	≥ 200 N	NA	NA	NA	G1	V3	9	1,50
1.08	4	-	≥ 10%	BIII	≤ 0,5 mm/m	GA / GLB	F	≥ 12 N/mm²	≥ 600 N	NA	< 0,40 - ÁREAS INT.	NA	G1	V3	4	1,00
2.40	3	-	≤ 0,5%	Bla	≤ 0,1 mm/m	GA / GLB	F	MEDIA ≥ 35 / IND. ≥ 32	≥ 700 N	4	< 0,40 - ÁREAS INT.	4	G5	V3	15	1,00
2.40	3	-	≤ 0,5%	Bla	≤ 0,1 mm/m	GA / GLB	F	MEDIA ≥ 35 / IND. ≥ 32	≥ 700 N	4	< 0,40 - ÁREAS INT.	1	G5	V3	15	1,00
2.40	3	-	≤ 0,5%	Bla	≤ 0,1 mm/m	GA / GLB	D	MEDIA ≥ 35 / IND. ≥ 32	≥ 700 N	8	≥ 0,40 - ABS	4	G5	V3	15	1,00
2.40	3	-	≤ 0,5%	Bla	≤ 0,1 mm/m	GA / GLB	D	MEDIA ≥ 35 / IND. ≥ 32	≥ 700 N	8	≥ 0,40 - ABS	2	G5	V3	15	1,00
2.00	1	79	≤ 0,5%	Bla	≤ 0,1 mm/m	GA/GLB	F	MEDIA ≥ 35 / IND. ≥ 32	≥ 700 N	3	< 0,40 - ÁREAS INT.	NA	G5	V3	4	2,00
2.00	1	80	≤ 0,5%	Bla	≤ 0,1 mm/m	GA/GLB	F	MEDIA ≥ 35 / IND. ≥ 32	≥ 700 N	3	< 0,40 - ÁREAS INT.	5	G5	V3	4	2,00
2.85	2	-	≤ 0,5%	Bla	≤ 0,1 mm/m	GA / GLB	F	≥ 37 N/mm²	≥ 900 N	3	< 0,40 - ÁREAS INT.	NA	G5	V3	9	1,00
2.85	2	-	≤ 0,5%	Bla	≤ 0,1 mm/m	GA / GLB	F	≥ 37 N/mm²	≥ 900 N	3	< 0,40 - ÁREAS INT.	NA	G5	V3	9	1,00
2.99	1	-	≤ 0,5%	Bla	≤ 0,1 mm/m	GA / GLB	F	-	≥ 700 N	3	< 0,40 - ÁREAS INT.	NA	G5	V3	4	2,00
2.99	1	-	≤ 0,5%	Bla	≤ 0,1 mm/m	GA / GLB	F	-	≥ 700 N	3	< 0,40 - ÁREAS INT.	NA	G5	V3	4	2,00
1.13	33	109	0,5% ≤ AA ≤ 3,0%	Bib	≤ 0,3 mm/m	GA/GLB	F	MEDIA ≥ 30 / IND. ≥ 27	≥ 700 N		< 0,40 - ÁREAS INT.	2	G4	V4	20	3,00
1.13	33	110	0,5% ≤ AA ≤ 3,0%	Bib	≤ 0,3 mm/m	GA/GLB	F	MEDIA ≥ 30 / IND. ≥ 27	≥ 700 N		< 0,40 - ÁREAS INT.	2	G4	V4	20	3,00
1.34	34	105	0,5% ≤ AA ≤ 3,0%	Bib	≤ 0,3 mm/m	GA/GLB	F	MEDIA ≥ 30 / IND. ≥ 27	≥ 700 N		< 0,40 - ÁREAS INT.	2	G4	V4	20	3,00
1.34	34	106	0,5% ≤ AA ≤ 3,0%	Bib	≤ 0,3 mm/m	GA/GLB	F	MEDIA ≥ 30 / IND. ≥ 27	≥ 700 N		< 0,40 - ÁREAS INT.	2	G4	V4	20	3,00
2.85	2	-	≤ 0,5%	Bla	≤ 0,1 mm/m	GA / GLB	F	≥ 37 N/mm²	≥ 900 N	3	< 0,40 - ÁREAS INT.	NA	G5	V3	10	1,00
2.99	1	-	≤ 0,5%	Bla	≤ 0,1 mm/m	GA / GLB	F	≥ 37 N/mm²	≥ 900 N	3	< 0,40 - ÁREAS INT.	NA	G5	V3	5	2,00
1.92	4	-	≥ 10%	BIII	≤ 0,5 mm/m	GA / GLB	F	≥ 15 N/mm²	≥ 600 N	NA	NA	NA	G1	V3	15	1,00
0.93	20	-	≥ 10%	BIII	≤ 0,5 mm/m	GA / GLB	F	≥ 15 N/mm²	≥ 600 N	NA	NA	NA	G1	V3	15	1,50
0.93	20	-	≥ 10%	BIII	≤ 0,5 mm/m	GA / GLB	F	≥ 15 N/mm²	≥ 600 N	NA	NA	NA	G1	V2	15	1,50
0.93	80	-	≥ 10%	BIII	≤ 0,5 mm/m	GA / GLB	F	≥ 12 N/mm²	≥ 200 N	NA	NA	NA	G1	V1	1	SECA
0.93	80	-	≥ 10%	BIII	≤ 0,5 mm/m	GA / GLB	F	≥ 12 N/mm²	≥ 200 N	NA	NA	NA	G1	V1	1	SECA
0.43	18	-	≥ 10%	BIII	≤ 0,5 mm/m	GA / GLB	F	≥ 15 N/mm²	≥ 600 N	NA	NA	NA	G1	V2	1	1,50
0.43	18	-	≥ 10%	BIII	≤ 0,5 mm/m	GA / GLB	F	≥ 15 N/mm²	≥ 600 N	NA	NA	NA	G1	V2	1	1,50
0.43	18	-	≥ 10%	BIII	≤ 0,5 mm/m	GA / GLB	F	≥ 15 N/mm²	≥ 600 N	NA	NA	NA	G1	V2	1	1,50
0.75	38	-	≥ 10%	BIII	≤ 0,5 mm/m	GA / GLB	F	≥ 12 N/mm²	≥ 200 N	NA	NA	NA	G1	V1	1	1,50
2.99	1	86	≤ 0,5%	Bla	≤ 0,1 mm/m	GA/GLA	F	MEDIA ≥ 35 / IND. ≥ 32	≥ 700 N	3	< 0,40 - ÁREAS INT.	3	G5	V2	4	2,00
2.99	1	88	≤ 0,5%	Bla	≤ 0,1 mm/m	GA/GLB	F	MEDIA ≥ 35 / IND. ≥ 32	≥ 700 N	3	< 0,40 - ÁREAS INT.	NA	G5	V3	4	2,00
5.12	1	73	≤ 0,5%	Bla	≤ 0,1 mm/m	GA/GLA	F	MEDIA ≥ 35 / IND. ≥ 32	≥ 700 N	3	< 0,40 - ÁREAS INT.	3	G5	V2	3	2,00
5.12	1	74	≤ 0,5%	Bla	≤ 0,1 mm/m	GA/GLB	F	MEDIA ≥ 35 / IND. ≥ 32	≥ 700 N	3	< 0,40 - ÁREAS INT.	4	G5	V2	3	2,00
1.02	46	-	≤ 0,5%	Bla	≤ 0,3 mm/m	GA / GLB	F	≥ 37 N/mm²	≥ 200 N	5	< 0,40 - ÁREAS INT.	NA	G3	V4	12	3,00
1.02	46	-	≤ 0,5%	Bla	≤ 0,3 mm/m	GA / GLB	F	≥ 37 N/mm²	≥ 200 N	5	< 0,40 - ÁREAS INT.	NA	G3	V4	12	3,00
1.04	38	-	≥ 10%	BIII	≤ 0,5 mm/m	GA / GLB	F	≥ 12 N/mm²	≥ 200 N	NA	NA	NA	G1	V1	1	SECA
1.02	46	-	≤ 0,5%	Bla	≤ 0,3 mm/m	GA / GLB	F	≥ 37 N/mm²	≥ 200 N	5	< 0,40 - ÁREAS INT.	NA	G3	V2	8	3,00
1.02	46	-	≤ 0,5%	Bla	≤ 0,3 mm/m	GA / GLB	F	≥ 37 N/mm²	≥ 200 N	5	< 0,40 - ÁREAS INT.	NA	G3	V2	8	3,00
0.93	20	-	≥ 10%	BIII	≤ 0,5 mm/m	GA / GLB	F	≥ 15 N/mm²	≥ 600 N	NA	NA	NA	G1	V3	6	1,50
2.13	3	-	≤ 0,5%	Bla	≤ 0,1 mm/m	GA / GLB	F	≥ 37 N/mm²	≥ 900 N	5	< 0,40 - ÁREAS INT.	NA	G5	V3	9	1,00
2.13	3	-	≤ 0,5%	Bla	≤ 0,1 mm/m	GA / GLB	F	≥ 37 N/mm²	≥ 900 N	3	< 0,40 - ÁREAS INT.	NA	G5	V3	9	1,00
2.40	3	158	≤ 0,5%	Bla	≤ 0,1 mm/m	GA/GLB	F	MEDIA ≥ 35 / IND. ≥ 32	≥ 700 N	3	< 0,40 - ÁREAS INT.	3	G5	V3	6	1,00
2.40	3	152	≤ 0,5%	Bla	≤ 0,1 mm/m	GA/GLB	F	MEDIA ≥ 35 / IND. ≥ 32	≥ 700 N	3	< 0,40 - ÁREAS INT.	4	G5	V3	6	1,00
2.85	2	-	≤ 0,5%	Bla	≤ 0,1 mm/m	GA / GLB	F	≥ 37 N/mm²	≥ 900 N	3	< 0,40 - ÁREAS INT.	NA	G5	V3	6	1,00
2.85	2	-	≤ 0,5%	Bla	≤ 0,1 mm/m	GA / GLB	F	≥ 37 N/mm²	≥ 900 N	5	< 0,40 - ÁREAS INT.	NA	G5	V3	6	1,00
2.99	1	-	≤ 0,5%	Bla	≤ 0,1 mm/m	GA / GLB	F	≥ 37 N/mm²	≥ 900 N	4	< 0,40 - ÁREAS INT.	NA	G5	V3	3	2,00
2.99	1	-	≤ 0,5%	Bla	≤ 0,1 mm/m	GA / GLB	F	≥ 37 N/mm²	≥ 900 N	3	< 0,40 - ÁREAS INT.	NA	G5	V3	3	2,00
1.13	33	111	0,5% ≤ AA ≤ 3,0%	Bib	≤ 0,3 mm/m	GA/GLB	F	MEDIA ≥ 30 / IND. ≥ 27	≥ 700 N		< 0,40 - ÁREAS INT.	4	G5	V3	36	3,00
1.34	34	107	0,5% ≤ AA ≤ 3,0%	Bib	≤ 0,3 mm/m	GA/GLB	F	MEDIA ≥ 30 / IND. ≥ 27	≥ 700 N		< 0,40 - ÁREAS INT.	4	G5	V3	36	3,00
0.72	4	113	≤ 0,5%	Bla	≤ 0,1 mm/m	GA/GLB	F	MEDIA ≥ 35 / IND. ≥ 32	≥ 1300 N		NA	NA	G5	V3	18	1,00
1.08	4	120	≥ 20%	BIII	≤ 0,5 mm/m	GA/GLB	F	≥ 12 N/mm²	≥ 600 N		NA	NA	G1	V3	9	1,00
2.13	3	38	≤ 0,5%	Bla	≤ 0,1 mm/m	GA/GLB	F	MEDIA ≥ 35 / IND. ≥ 32	≥ 700 N	3	< 0,40 - ÁREAS INT.	4	G5	V3	9	1,00
2.13	3	40	≤ 0,5%	Bla	≤ 0,1 mm/m	GA/GLB	F	MEDIA ≥ 35 / IND. ≥ 32	≥ 700 N	3	< 0,40 - ÁREAS INT.	4	G5	V3	9	1,00
2.40	3	159	≤ 0,5%	Bla	≤ 0,1 mm/m	GA/GLB	F	MEDIA ≥ 35 / IND. ≥ 32	≥ 700 N	3	< 0,40 - ÁREAS INT.	4	G5	V3	9	1,00
2.40	3	153	≤ 0,5%	Bla	≤ 0,1 mm/m	GA/GLB	F	MEDIA ≥ 35 / IND. ≥ 32	≥ 700 N	4	< 0,40 - ÁREAS INT.	4	G5	V3	9	1,00
2.99	1	-	≤ 0,5%	Bla	≤ 0,1 mm/m	GA / GLB	F	-	≥ 700 N	3	< 0,40 - ÁREAS INT.	NA	G5	V3	3	2,00
1.16	5	-	≤ 0,5%	Bla	≤ 0,3 mm/m	GA / GLC	F	≥ 37 N/mm²	≥ 200 N	5	< 0,40 - ÁREAS INT.	NA	G3	V4	30	1,00
1.16	5	-	≤ 0,5%	Bla	≤ 0,3 mm/m	GA / GLB	F	≥ 37 N/mm²	≥ 200 N	5	< 0,40 - ÁREAS INT.	NA	G4	V4	30	1,00
2.85	2	-	≤ 0,5%	Bla	≤ 0,1 mm/m	GA / GLB	F	≥ 37 N/mm²	≥ 900 N	3	< 0,40 - ÁREAS INT.	NA	G5	V3	6	1,00

SÉRIE	CÓDIGO	CAT.	TIPO	DESCRIÇÃO	FORMATO	POLEGADAS	ESP (mm)	UN	m²/PAL	CX/PAL
CARRARA	FJJ03E801	Roca	PORCELANATO ESMALTADO	LM CARRARA MT 120X120 R	119,5X119,5	47 3/64"x47 3/64"	7,00	m²	91,20	32
CARRARA	FJJ01AW01	Roca	REVESTIMENTO PARA PAREDE	INS CARRARA MT 30X90,2 R	30X90,2	11 13/16"x35 33/64"	11,00	m²	47,52	44
CARRARA	FJJ02AW01	Roca	REVESTIMENTO PARA PAREDE	RV CARRARA MT 30X90,2 R	30X90,2	11 13/16"x35 33/64"	11,50	m²	47,52	44
CARRARA	FJJ035401	Roca	PORCELANATO ESMALTADO POLIDO	LM CARRARA MC 60X120R	59,5X119,5	23 27/64"x47 3/64"	7,00	m²	74,55	35
CARRARA	FJJ045401	Roca	PORCELANATO ESMALTADO	LM CARRARA MT 60X120R	59,5X119,5	23 27/64"x47 3/64"	7,00	m²	74,55	35
CARRARA	FJJ039B01	Roca	PORCELANATO ESMALTADO	LM CARRARA MT 90X90 R 7MM	89,5X89,5	35 7/16"x35 7/16"	7,00	m²	105,60	44
CARRARA	FJJ039B10	Roca	PORCELANATO ESMALTADO	LM CARRARA GP 90X90 R 7MM	89,5X89,5	35 7/16"x35 7/16"	7,00	m²	105,60	44
CARRARA	FJJ049B01	Roca	PORCELANATO ESMALTADO	LM CARRARA POL 90X90 R 7MM	89,5X89,5	35 7/16"x35 7/16"	7,00	m²	105,60	44
CARVE	FPM015702	Roca	PORCELANATO PLUS	PP CARVE STEEL 30X60 R	30X60	11 13/16"x23 5/8"	8,50	m²	64,80	36
CEPPO DI GRE	F4700E802	Roca	PORCELANATO ESMALTADO	CEPPO DI GRE MT 120X120 R	119,5X119,5	47 3/64"x47 3/64"	7,00	m²	91,52	32
CEPPO DI GRE	F4701E802	Roca	PORCELANATO ESMALTADO POLIDO	CEPPO DI GRE MC 120X120 R	119,5X119,5	47 3/64"x47 3/64"	7,00	m²	91,52	32
CEPPO DI GRE	F4702E8021	Roca	PORCELANATO ESMALTADO	LM CEPPO DI GRE ABS 120X120 R	119,5X119,5	47 1/4"x47 1/4"	7,00	m²	91,20	32
CEPPO DI GRE	F4700MR02	Roca	PORCELANATO ESMALTADO	CEPPO DI GRE MT 120X250 R	119,5X250	47 3/64"x98 27/64"	7,00	m²	89,70	30
CEPPO DI GRE	F4701MR02	Roca	PORCELANATO ESMALTADO POLIDO	CEPPO DI GRE MC 120X250 R	119,5X250	47 3/64"x98 27/64"	7,00	m²	89,70	30
CHROMA	FON01BI15	Roca Select	PORCELANATO PLUS	PP CHROMA SAFIRA LP 14X120R	14X120	5 33/64"x47 1/4"	10,00	m²	50,40	60
CHROMA	FON01BI21	Roca Select	PORCELANATO PLUS	PP CHROMA EMERALDA LP 14X120R	14X120	5 33/64"x47 1/4"	10,00	m²	50,40	60
CHROMA	FON01BI1R	Roca Select	PORCELANATO PLUS	PP CHROMA RUBI LP 14X120R	14X120	5 33/64"x47 1/4"	10,00	m²	50,40	60
CONCEPT	FEG013025	Roca	ACESSÓRIO PARA PAREDE	MALLA CONCEPT BROWN 30,1X30	30,1X30	11 27/32"x11 13/16"	4,00	m²	126,00	126
CONCRETE	FOK00E8011	Roca	PORCELANATO ESMALTADO	LM CONCRETE OFF WHITE ABS 120X120 R	119,5X119,5	47 3/64"x47 3/64"	7,00	m²	91,52	32
CONCRETE	FOK01E802	Roca	PORCELANATO ESMALTADO POLIDO	LM CONCRETE GRAY MC 120X120R	119,5X119,5	47 3/64"x47 3/64"	7,00	m²	91,20	32
CONCRETE	FOK01MH02	Roca	PORCELANATO ESMALTADO	LM CONCRETE OFF WHITE MT 120X120 R	119,5X119,5	47 3/64"x47 3/64"	7,00	m²	91,20	32
CONCRETE	FOK01MH04	Roca	PORCELANATO ESMALTADO	LM CONCRETE GREIGE MT 120X120 R	119,5X119,5	47 3/64"x47 3/64"	7,00	m²	91,20	32
CONCRETE	FOK02E802	Roca	PORCELANATO ESMALTADO	LM CONCRETE GRAY MT 120X120R	119,5X119,5	47 3/64"x47 3/64"	7,00	m²	91,20	32
CONCRETE	FOK02MH02	Roca	PORCELANATO ESMALTADO POLIDO	LM CONCRETE OFF WHITE MC 120X120 R	119,5X119,5	47 3/64"x47 3/64"	7,00	m²	91,20	32
CONCRETE	FOK02MH04	Roca	PORCELANATO ESMALTADO POLIDO	LM CONCRETE GREIGE MC 120X120 R	119,5X119,5	47 3/64"x47 3/64"	7,00	m²	91,20	32
CONCRETE	FOK03E802	Roca	PORCELANATO ESMALTADO	LM CONCRETE GRAY ABS 120X120R	119,5X119,5	47 3/64"x47 3/64"	7,00	m²	91,20	32
CONCRETE	FOK03E8GG	Roca	PORCELANATO ESMALTADO	LM CONCRETE GREIGE ABS 120X120 R	119,5X119,5	47 3/64"x47 3/64"	7,00	m²	91,20	32
CONCRETE	FOK01HM02	Roca	PORCELANATO ESMALTADO	LM CONCRETE OFF WHITE MT 120X250 R	119,5X250	47 3/64"x98 27/64"	7,00	m²	89,70	30
CONCRETE	FOK01HM04	Roca	PORCELANATO ESMALTADO	LM CONCRETE GREIGE MT 120X250 R	119,5X250	47 3/64"x98 27/64"	7,00	m²	89,70	30
CONCRETE	FOK01HS02	Roca	PORCELANATO ESMALTADO	LM CONCRETE GRAY MT 120X250 R	119,5X250	47 3/64"x98 27/64"	7,00	m²	89,70	30
CONCRETE	FOK02HM02	Roca	PORCELANATO ESMALTADO POLIDO	LM CONCRETE OFF WHITE MC 120X250 R	119,5X250	47 3/64"x98 27/64"	7,00	m²	89,70	30
CONCRETE	FOK02HM04	Roca	PORCELANATO ESMALTADO POLIDO	LM CONCRETE GREIGE MC 120X250 R	119,5X250	47 3/64"x98 27/64"	7,00	m²	89,70	30
CONCRETE	FOK02HS02	Roca	PORCELANATO ESMALTADO POLIDO	LM CONCRETE GRAY MC 120X250 R	119,5X250	47 3/64"x98 27/64"	7,00	m²	89,70	30
CORTEN	FYJ013025	Roca Select	ACESSÓRIO PARA PAREDE	MALLA CORTEN OXI 30,3 X 30,3	30,3X30,3	11 59/64"x11 59/64"	8,00	m²	63,63	63
COTTO	FAI01E845	Roca	PORCELANATO ESMALTADO POLIDO	LM COTTO MOSS MC 120X120 R	119,5X119,5	47 3/64"x47 3/64"	7,00	m²	91,20	32
COTTO	FAI02E845	Roca	PORCELANATO ESMALTADO	LM COTTO MOSS ST 120X120 R	119,5X119,5	47 3/64"x47 3/64"	7,00	m²	91,20	32
COTTON	FM0025402	Roca Select	PORCELANATO PLUS	INS PP COTTON GUE CEMENT 60X120R	60X120	23 5/8"x47 1/4"	10,00	m²	50,40	35
CROSS CUT	F0802E804	Roca Select	PORCELANATO ESMALTADO	LM CROSS CUT MT 120X120 R	119,5X119,5	47 3/64"x47 3/64"	7,00	m²	91,20	32
CROSS CUT	F0801HM04	Roca Select	PORCELANATO ESMALTADO	LM CROSS CUT MT 120X250 R	119,5X250	47 3/64"x98 27/64"	7,00	m²	89,70	30
CROSS CUT	F0802HM04	Roca Select	PORCELANATO ESMALTADO POLIDO	LM CROSS CUT MC 120X250 R	119,5X250	47 3/64"x98 27/64"	7,00	m²	89,70	30
CRYSTAL	F4900AW01	Roca	REVESTIMENTO PARA PAREDE	RV CRYSTAL WHITE MT 30X90,2 R	30X90,2	11 13/16"x35 33/64"	18,80	m²	38,88	36
CUBIC	FJH015701	Roca	PORCELANATO PLUS	PP CUBIC WHITE AC 30X60 R	30X60	11 13/16"x23 5/8"	18,00	m²	34,56	48
CUBIC	FJH025702	Roca	PORCELANATO PLUS	PP CUBIC STEEL COBRE 30X60 R	30X60	11 13/16"x23 5/8"	18,00	m²	34,56	48
CUBIC	FJH035702	Roca	PORCELANATO PLUS	PP CUBIC STEEL IRON 30X60 R	30X60	11 13/16"x23 5/8"	18,00	m²	34,56	48
CUBIT	FYF059B02	Roca	PORCELANATO ESMALTADO	LM CUBIT GRIS MT 90X90 R 7MM	89,5X89,5	35 7/16"x35 7/16"	7,00	m²	105,60	44
CUBIT	FYF069B02	Roca	PORCELANATO ESMALTADO	LM CUBIT GRIS ABS 90X90 R 7MM	89,5X89,5	35 7/16"x35 7/16"	7,00	m²	105,60	44
CUBIT	FYF079B02	Roca	PORCELANATO ESMALTADO	LM CUBIT GRIS POL 90X90 R 7MM	89,5X89,5	35 7/16"x35 7/16"	7,00	m²	105,60	44
DESERT	ROC04DOO022	Roca	PORCELANATO ESMALTADO	LM DESERT ABS 120X120 R	119,5X119,5	47 1/4"x47 1/4"	7,00	m²	91,20	32
DESERT	ROC04DOO023	Roca	PORCELANATO ESMALTADO	LM DESERT MT 120X120 R	119,5X119,5	47 1/4"x47 1/4"	7,00	m²	91,20	32
DESERT	ROC12580001	Roca	REVESTIMENTO PARA PAREDE	RV DESERT NILO MT 40X120 R	40X120	15 3/4"x47 1/4"	15,30	m²	38,40	40
DREAM SHELL	F05015W04	Roca Select	ACESSÓRIO PARA PAREDE	MALLA DREAM SHELL PASTE 31X33,1	29,2X26,5	11 1/2"x10 7/16"	9,00	m²	61,20	72
DREAM SHELL	F05015W09	Roca Select	ACESSÓRIO PARA PAREDE	MALLA DREAM SHELL QUARTZ 31X33,1	29,2X26,5	11 1/2"x10 7/16"	9,00	m²	61,20	72
DREAM SHELL	F05015W21	Roca Select	ACESSÓRIO PARA PAREDE	MALLA DREAM SHELL WASHED 31X33,1	29,2X26,5	11 1/2"x10 7/16"	9,00	m²	61,20	72
DUBAI	FE402ZF37	Roca	PORCELANATO ESMALTADO	PE DUBAI ARENA MATE 90X180 RET	90X180	35 7/16"x70 55/34"	5,50	m²	145,80	30
DUBLIN	FZ2025402	Roca	PORCELANATO ESMALTADO POLIDO	LM DUBLIN GREIGE MC 60X120 R	59,5X119,5	23 27/64"x47 3/64"	7,00	m²	74,55	35
ETNA	FEJ012X33	Roca	ACESSÓRIO PARA PAREDE	MALLA ETNA QUARTZ 29,4X29,4	29,4X29,4	11 37/64"x11 37/64"	5,50	m²	57,96	63
FIOR DI BOSCO	F79049B02	Roca	PORCELANATO ESMALTADO	LM FIOR DI BOSCO MT 90X90 R 7MM	89,5X89,5	35 7/16"x35 7/16"	7,00	m²	105,60	44
FIOR DI BOSCO	F79059B02	Roca	PORCELANATO ESMALTADO	LM FIOR DI BOSCO POL 90X90 R 7MM	89,5X89,5	35 7/16"x35 7/16"	7,00	m²	105,60	44
FIOR DI BOSCO	F79069B02	Roca	PORCELANATO ESMALTADO	LM FIOR DI BOSCO ABS 90X90 R 7MM	89,5X89,5	35 7/16"x35 7/16"	7,00	m²	105,60	44
FIRE	FPN01HS38	Roca Select	PORCELANATO ESMALTADO	LM FIRE MT 120X250 R	119,5X250	47 3/64"x98 27/64"	7,00	m²	89,70	30
FIT	F76B0J202	Roca	REVESTIMENTO PARA PAREDE	RV FIT GRAY MT 7,7X30,5	7,7X30,5	3 1/32"x12 1/64"	7,00	m²	87,48	81
FIT	F76B0J216	Roca	REVESTIMENTO PARA PAREDE	RV FIT BLACK MT 7,7X30,5	7,7X30,5	3 1/32"x12 1/64"	7,00	m²	87,48	81
FIT	F76B0J2WH	Roca	REVESTIMENTO PARA PAREDE	RV FIT WHITE MT 7,7X30,5	7,7X30,5	3 1/32"x12 1/64"	7,00	m²	87,48	81
FORMA	F9601FY01	Roca Select	REVESTIMENTO PARA PAREDE	RV FORMA BK WHITE 21,5X21,5	21,5X21,5	8 15/32"x8 15/32"	7,00	m²	68,08	92
FORMA	F9601FY16	Roca Select	REVESTIMENTO PARA PAREDE	RV FORMA BLACK 21,5X21,5	21,5X21,5	8 15/32"x8 15/32"	7,00	m²	68,08	92
FOSSIL	FBS02ZF04	Roca Select	PORCELANATO ESMALTADO POLIDO	LM FOSSIL MC 100X200 R	100X200	39 3/8"x78 47/64"	7,00	m²	88,00	44
FOSSIL	FBS03ZF04	Roca Select	PORCELANATO ESMALTADO	LM FOSSIL ST 100X200 R	100X200	39 3/8"x78 47/64"	7,00	m²	88,00	44
FULL	F8801ZF02	Roca	PORCELANATO ESMALTADO POLIDO	LM FULL CONCRET MC 100X200 R	100X200	39 3/8"x78 47/64"	7,00	m²	88,00	44
FULL	F8802ZF02	Roca	PORCELANATO ESMALTADO	LM FULL CONCRET MT 100X200 R	100X200	39 3/8"x78 47/64"	7,00	m²	88,00	44
FULMINE	ROC048DO010	Roca Select	PORCELANATO ESMALTADO	LM FULMINE MC 160X320 R	160X320	62 7/8"x125 7/8"	7,00	m²	76,80	15
GATSBY	F9701FY01	Roca Select	REVESTIMENTO PARA PAREDE	RV GATSBY WHITE 21,5X21,5	21,5X21,5	8 15/32"x8 15/32"	7,00	m²	68,08	92
GATSBY	F9701FY16	Roca Select	REVESTIMENTO PARA PAREDE	RV GATSBY BLACK 21,5X21,5	21,5X21,5	8 15/32"x8 15/32"	7,00	m²	68,08	92
GATSBY	F9701FY34	Roca Select	REVESTIMENTO PARA PAREDE	RV GATSBY BK PEARL 21,5X21,5	21,5X21,5	8 15/32"x8 15/32"	7,00	m²	68,08	92
GATSBY	F9702FY34	Roca Select	REVESTIMENTO PARA PAREDE	RV GATSBY WH PEARL 21,5X21,5	21,5X21,5	8 15/32"x8 15/32"	7,00	m²	68,08	92
GATSBY	F9702FY38	Roca Select	REVESTIMENTO PARA PAREDE	RV GATSBY WH CHROME 21,5X21,5	21,5X21,5	8 15/32"x8 15/32"	7,00	m²	68,08	92
GIZ	F3501AW01	Roca Select	REVESTIMENTO PARA PAREDE	INS GIZ WHITE MT 30X90,2 R	30X90,2	11 13/16"x35 33/64"	10,50	m²	47,52	44
GRAN CALACATA	ROC048B0005	Roca	PORCELANATO ESMALTADO	LM GRAN CALACATA MT 160X160 R	160X160	62 7/8"x62 7/8"	7,00	m²	76,80	30
GRAN CALACATA	ROC048B0006	Roca	PORCELANATO ESMALTADO	LM GRAN CALACATA MC 160X160 R	160X160	62 7/8"x62 7/8"	7,00	m²	76,80	30
GRAN CALACATA	ROC048D0001	Roca	PORCELANATO ESMALTADO	LM GRAN CALACATA MT 160X320 R	160X320	62 7/8"x125 7/8"	7,00	m²	76,80	15
GRAN CALACATA	ROC048D0002	Roca	PORCELANATO ESMALTADO	LM GRAN CALACATA MC 160X320 R	160X320	62 7/8"x125 7/8"	7,00	m²	76,80	15
GROOVE	F8000AW01	Roca	REVESTIMENTO PARA PAREDE	RV GROOVE WHITE MT 30X90,2 R	30X90,2	11 13/16"x35 33/64"	18,80	m²	47,52	44
HANGAR	F3601E802	Roca	PORCELANATO ESMALTADO	LM HANGAR CEMENT ABS 120X120 R	119,5X119,5	47 3/64"x47 3/64"	7,00	m²	91,20	32
HANGAR	F3602E802	Roca	PORCELANATO ESMALTADO	LM HANGAR CEMENT MT 120X120 R	119,5X119,5	47 3/64"x47 3/64"	7,00	m²	91,20	32
HEDRA	FJQ015701	Roca Select	PORCELANATO PLUS	PP HEDRA WHITE MT 30X60 R	30X60	11 13/16"x23 5/8"	18,00	m²	34,56	48
HOME	F6201C501	Roca	PORCELANATO ESMALTADO	LM HOME WHITE MT 20X120 R	19,3X119,5	7 19/32"x47 3/64"	7,00	m²	66,24	48
HOME	F6201C502	Roca	PORCELANATO ESMALTADO	LM HOME GRAY MT 20X120 R	19,3X119,5	7 19/32"x47 3/64"	7,00	m²	66,24	48

SÉRIE	CÓDIGO	CAT.	TIPO	DESCRIÇÃO	FORMATO	POLEGADAS	ESP (mm)	UN	m²/PAL	CX/PAL
HOME	F6201C515	Roca	PORCELANATO ESMALTADO	LM HOME DENIM MT 20X120 R	19,3X119,5	7 19/32"X47 3/64"	7,00	m²	66,24	48
INFINITY	ROC048D0014	Roca Select	PORCELANATO ESMALTADO	LM INFINITY BLACK MT 160X320 R	160X320	62 7/8X125 7/8	7,00	m²	76,80	15
INVECCHIATO	FZWO1E801	Roca Select	PORCELANATO ESMALTADO	LM INVECCHIATO MT 120X120 R	119,5X119,5	47 3/64"X47 3/64"	7,00	m²	91,20	32
IRIS	FCQ01J016	Roca Select	REVESTIMENTO PARA PAREDE	RV IRIS BLACK MT 15X17,5	15X17,5	5 29/32"X6 5/64"	7,30	m²	28,08	72
IRIS	FCQ01J0NR	Roca Select	REVESTIMENTO PARA PAREDE	RV IRIS BRASS BR 15X17,5	15X17,5	5 29/32"X6 5/64"	7,30	m²	28,08	72
IRON	FPG01ZF10	Roca Select	PORCELANATO ESMALTADO POLIDO	LM IRON MC 100X200 R	100X200	39 3/8"X78 4/64"	7,00	m²	88,00	44
IRON	FPG02ZF10	Roca Select	PORCELANATO ESMALTADO	LM IRON MT 100X200 R	100X200	39 3/8"X78 4/64"	7,00	m²	88,00	44
KORONIS	FZ001ZF01	Roca	PORCELANATO ESMALTADO POLIDO	LM KORONIS WHITE MC 100X200 R	100X200	39 3/8"X78 4/64"	7,00	m²	88,00	44
KORONIS	FZ002MQ01	Roca	PORCELANATO ESMALTADO	LM KORONIS WHITE MT 100X200 R	100X200	39 3/8"X78 4/64"	7,00	m²	88	44
KORONIS	FZ001E801	Roca	PORCELANATO ESMALTADO POLIDO	LM KORONIS EXT WH POL 120X120 R	119,5X119,5	47 3/64"X47 3/64"	7,00	m²	91,20	32
KORONIS	FZ002E801	Roca	PORCELANATO ESMALTADO	LM KORONIS EXT WH MT 120X120 R	119,5X119,5	47 3/64"X47 3/64"	7,00	m²	91,20	32
KORONIS	FZ001HM01	Roca	PORCELANATO ESMALTADO	LM KORONIS MT 120X250 R	119,5X250	47 3/64"X98 2/64"	7,00	m²	89,70	30
KORONIS	FZ002HM01	Roca	PORCELANATO ESMALTADO POLIDO	LM KORONIS MC 120X250 R	119,5X250	47 3/64"X98 2/64"	7,00	m²	89,70	30
KORONIS	ROCO48B0008	Roca	PORCELANATO ESMALTADO	LM KORONIS MC 160X160 R	160X160	62 7/8X62 7/8	7,00	m²	76,80	30
KORONIS	ROCO48B0009	Roca	PORCELANATO ESMALTADO	LM KORONIS MC 160X160 R	160X160	62 7/8X62 7/8	7,00	m²	76,80	30
KORONIS	ROCO48D0003	Roca	PORCELANATO ESMALTADO	LM KORONIS MT 160X320 R	160X320	62 7/8X125 7/8	7,00	m²	76,80	15
KORONIS	ROCO48D0004	Roca	PORCELANATO ESMALTADO	LM KORONIS MC 160X320 R	160X320	62 7/8X125 7/8	7,00	m²	76,80	15
KORONIS	FZ0015401	Roca	PORCELANATO ESMALTADO POLIDO	LM KORONIS WHITE MC 60X120R	59,5X119,5	23 27/64"X47 3/64"	7,00	m²	74,55	35
KORONIS	FZ0025401	Roca	PORCELANATO ESMALTADO	LM KORONIS WHITE MT 60X120 R	59,5X119,5	23 27/64"X47 3/64"	7,00	m²	74,55	35
KRONOS	ROCO48B0010	Roca	PORCELANATO ESMALTADO	LM KRONOS CONCRETE ABS 160X160 R	160X160	62 7/8X62 7/8	7,00	m²	76,80	30
KRONOS	ROCO48B0011	Roca	PORCELANATO ESMALTADO	LM KRONOS OFF WHITE ABS 160X160R	160X160	62 7/8X62 7/8	7,00	m²	76,80	30
KRONOS	ROCO48B0012	Roca	PORCELANATO ESMALTADO	LM KRONOS GREIGE ABS 160X160 R	160X160	62 7/8X62 7/8	7,00	m²	76,80	30
KRONOS	ROCO48B0013	Roca	PORCELANATO ESMALTADO	LM KRONOS CONCRETE MT 160X160 R	160X160	62 7/8X62 7/8	7,00	m²	76,80	30
KRONOS	ROCO48B0014	Roca	PORCELANATO ESMALTADO	LM KRONOS OFF WHITE MT 160X160 R	160X160	62 7/8X62 7/8	7,00	m²	76,80	30
KRONOS	ROCO48B0015	Roca	PORCELANATO ESMALTADO	LM KRONOS GREIGE MT 160X160 R	160X160	62 7/8X62 7/8	7,00	m²	76,80	30
KRONOS	ROCO48D0005	Roca	PORCELANATO ESMALTADO	LM KRONOS CONCRETE MT 160X320 R	160X320	62 7/8X125 7/8	7,00	m²	76,80	15
KRONOS	ROCO48D0006	Roca	PORCELANATO ESMALTADO	LM KRONOS OFF WHITE MT 160X320 R	160X320	62 7/8X125 7/8	7,00	m²	76,80	15
KRONOS	ROCO48D0007	Roca	PORCELANATO ESMALTADO	LM KRONOS GREIGE MT 160X320 R	160X320	62 7/8X125 7/8	7,00	m²	76,80	15
LEGNO	FYH01IA16	Roca Select	PORCELANATO PLUS	PP LEGNO NEGRO 20X120 RET	19,3X120	7 19/32"X47 1/4"	9,50	m²	52,20	45
LEGNO ROVERE	ROCO4230016	Roca	PORCELANATO ESMALTADO	LM LEGNO ROVERE MT 120X250 R	119,5X250	47 1/4X98 2/64	7,00	m²	89,70	30
LIGHT MARBLE	F90029B01	Roca	PORCELANATO ESMALTADO	LM LIGHT MARBLE WH MT 90X90R 7MM	89,5X89,5	35 7/16X35 7/16	7,00	m²	105,60	44
LIGHT MARBLE	F90039B01	Roca	PORCELANATO ESMALTADO	LM LIGHT MARBLE WH POL 90X90R 7MM	89,5X89,5	35 7/16X35 7/16	7,00	m²	105,60	44
LIMESTONE	FDB00E899	Roca Select	PORCELANATO ESMALTADO POLIDO	LM LIMESTONE MC 120X120 R	119,5X119,5	47 3/64"X47 3/64"	7,00	m²	91,52	32
LIMESTONE	FDB02E899	Roca Select	PORCELANATO ESMALTADO	LM LIMESTONE MT 120X120 R	119,5X119,5	47 3/64"X47 3/64"	7,00	m²	91,52	32
LIMESTONE	FDB03E899	Roca Select	PORCELANATO ESMALTADO	LM LIMESTONE ABS 120X120 R	119,5X119,5	47 3/64"X47 3/64"	7,00	m²	91,52	32
LIMESTONE	ROCO4D00030	Roca Select	PORCELANATO ESMALTADO	LM LIMESTONE GRAY ABS 120X120 R	119,5X119,5	47 1/4X47 1/4	7,00	m²	91,20	32
LIMESTONE	ROCO4D00031	Roca Select	PORCELANATO ESMALTADO	LM LIMESTONE OFF WH ABS 120X120R	119,5X119,5	47 1/4X47 1/4	7,00	m²	91,20	32
LIMESTONE	ROCO4D00032	Roca Select	PORCELANATO ESMALTADO	LM LIMESTONE GREIGE ABS 120X120R	119,5X119,5	47 1/4X47 1/4	7,00	m²	91,20	32
LIMESTONE	ROCO4D00033	Roca Select	PORCELANATO ESMALTADO	LM LIMESTONE GRAY MT 120X120 R	119,5X119,5	47 1/4X47 1/4	7,00	m²	91,20	32
LIMESTONE	ROCO4D00034	Roca Select	PORCELANATO ESMALTADO	LM LIMESTONE OFF WH MT 120X120 R	119,5X119,5	47 1/4X47 1/4	7,00	m²	91,20	32
LIMESTONE	ROCO4D00035	Roca Select	PORCELANATO ESMALTADO	LM LIMESTONE GREIGE MT 120X120 R	119,5X119,5	47 1/4X47 1/4	7,00	m²	91,20	32
LIMESTONE	FDB00MR99	Roca Select	PORCELANATO ESMALTADO POLIDO	LM LIMESTONE MC 120X250 R	119,5X250	47 3/64"X98 2/64"	7,00	m²	89,70	30
LIMESTONE	FDB01MR99	Roca Select	PORCELANATO ESMALTADO	LM LIMESTONE MT 120X250 R	119,5X250	47 3/64"X98 2/64"	7,00	m²	89,70	30
LIMESTONE	ROCO4230010	Roca Select	PORCELANATO ESMALTADO	LM LIMESTONE GRAY MT 120X250 R	119,5X250	47 1/4X98 2/64	7,00	m²	89,70	30
LIMESTONE	ROCO4230011	Roca Select	PORCELANATO ESMALTADO	LM LIMESTONE OFF WH MT 120X250 R	119,5X250	47 1/4X98 2/64	7,00	m²	89,70	30
LIMESTONE	ROCO4230012	Roca Select	PORCELANATO ESMALTADO	LM LIMESTONE GREIGE MT 120X250 R	119,5X250	47 1/4X98 2/64	7,00	m²	89,70	30
LINCOLN	ROCO4240003	Roca	PORCELANATO ESMALTADO	LM LINCOLN MC 100X200 R	100X200	39 4/10X78 8/10	7,00	m²	88,00	44
LINCOLN	ROCO4240004	Roca	PORCELANATO ESMALTADO	LM LINCOLN ST 100X200 R	100X200	39 4/10X78 8/10	7,00	m²	88,00	44
LINCOLN	F9200E801	Roca	PORCELANATO ESMALTADO	LM LINCOLN ST 120X120 R	119,5X119,5	47 3/64"X47 3/64"	7,00	m²	91,52	32
LINCOLN	F9201E801	Roca	PORCELANATO ESMALTADO POLIDO	LM LINCOLN MC 120X120 R	119,5X119,5	47 3/64"X47 3/64"	7,00	m²	91,52	32
LINCOLN	F9200MR01	Roca	PORCELANATO ESMALTADO	LM LINCOLN ST 120X250 R	119,5X250	47 3/64"X98 2/64"	7,00	m²	89,70	30
LINCOLN	F9201MR01	Roca	PORCELANATO ESMALTADO POLIDO	LM LINCOLN MC 120X250 R	119,5X250	47 3/64"X98 2/64"	7,00	m²	89,70	30
LITHUS	FZD00AW16	Roca	REVESTIMENTO PARA PAREDE	LM LITHUS GIZ BLACK RV 30X90,2 R	30X90,2	11 13/16"X35 33/64"	11,00	m²	47,52	44
LITHUS	FZD015716	Roca	PORCELANATO PLUS	PP BRICK LITHUS BLACK 7,5X30	7,5X30	2 61/64"X11 13/16"	8,50	m²	63,24	62
LITHUS	FZD019B16	Roca	PORCELANATO PLUS	PP LITHUS BLACK MT 90X90 R	89,5X89,5	35 15/64"X35 15/64"	9,50	m²	70,40	40
LITHUS	FZD029B16	Roca	PORCELANATO PLUS	PP LITHUS BLACK ABS 90X90 R	89,5X89,5	35 15/64"X35 15/64"	9,50	m²	70,40	40
LONDON	FFX01AW02	Roca	REVESTIMENTO PARA PAREDE	INS LONDON GRAY MT 30X90,2 R	30X90,2	11 13/16"X35 33/64"	11,00	m²	47,52	44
LONDON	FPB039B02	Roca	PORCELANATO ESMALTADO POLIDO	PE LONDON GRAY POL 90X90 R	89,5X89,5	35 15/64"X35 15/64"	9,50	m²	70,40	44
LONDON	FPB049B02	Roca	PORCELANATO ESMALTADO	LM LONDON GRAY MT 90X90 R 7MM	89,5X89,5	35 7/16X35 7/16	7,00	m²	105,60	44
LONDON	FPB059B02	Roca	PORCELANATO ESMALTADO	LM LONDON GRAY ABS 90X90 R 7MM	89,5X89,5	35 7/16X35 7/16	7,00	m²	105,60	44
LOTUS	ROCO48B0016	Roca Select	PORCELANATO ESMALTADO	LM LOTUS BLACK MT 160X160 R	160X160	62 7/8X62 7/8	7,00	m²	76,80	30
LUTHIER	FIF02FX02	Roca Select	PORCELANATO TUTTOMASSA	PT LUTHIER METALLIC 30X30 R	29,4X29,4	11 37/64"X11 37/64	8,50	m²	48,16	56
LUXE	FEH012509	Roca	ACESSÓRIO PARA PAREDE	MALLA LUXE QUARTZ 23.1X18.7	23,1X18,7	9 19/64"X7 33/64"	4,00	m²	80,64	252
MADERO	FOPO0HA25	Roca	PORCELANATO ESMALTADO	LM MADERO CANARY 20X120 R 7MM	19,3X119,5	7 19/32"X47 3/64"	7,00	m²	77,28	48
MADERO	FOPO3HA25	Roca	PORCELANATO ESMALTADO	LM MADERO AMBAR ABS 20X120 R 7MM	19,3X119,5	7 19/32"X47 3/64"	7,00	m²	77,28	48
MADRAS	F8500MC01	Roca	REVESTIMENTO PARA PAREDE	RV MADRAS WHITE MT 40X120 R	40X120	15 3/4"X47 1/4"	16,50	m²	38,40	40
MAIOLICA	FBX01MB58	Roca Select	PISO GRES	PS MAIOLICA CLAY MT 20X20	19,8X19,8	7 51/64"X7 51/64"	8,00	m²	94,40	80
MARBLE LASSA	FL603E801	Roca	PORCELANATO ESMALTADO POLIDO	LM MARBLE LASSA POL 120X120 RET	119,5X119,5	47 3/64"X47 3/64"	7,00	m²	91,20	32
MARBLE LASSA	FL604E801	Roca	PORCELANATO ESMALTADO	LM MARBLE LASSA MATE 120X120 RET	119,5X119,5	47 3/64"X47 3/64"	7,00	m²	91,20	32
MARBLE LASSA	FL601AW01	Roca	REVESTIMENTO PARA PAREDE	INS MARBLE LASSA MATE 30X90,2 R	30X90,2	11 13/16"X35 33/64"	10,50	m²	47,52	44
MARBLE NOUVEAU	F3701E815	Roca Select	PORCELANATO ESMALTADO POLIDO	LM MARBLE NOUVEAU MC 120X120 R	119,5X119,5	47 3/64"X47 3/64"	7,00	m²	91,20	32
MARBLE NOUVEAU	F3702E815	Roca Select	PORCELANATO ESMALTADO	LM MARBLE NOUVEAU MT 120X120 R	119,5X119,5	47 3/64"X47 3/64"	7,00	m²	91,20	32
MARBLE NOUVEAU	F3701HS15	Roca Select	PORCELANATO ESMALTADO POLIDO	LM MARBLE NOUVEAU MC 120X250 R	119,5X250	47 3/64"X98 2/64"	7,00	m²	89,70	30
MARBLE SORRENTO	FNJ02E825	Roca	PORCELANATO ESMALTADO POLIDO	LM MARBLE SORRENTO MRPOL120X120R	119,5X119,5	47 3/64"X47 3/64"	7,00	m²	91,20	32
MARBLE SORRENTO	FNJ03E825	Roca	PORCELANATO ESMALTADO	LM MARBLE SORRENTO MR MT120X120R	119,5X119,5	47 3/64"X47 3/64"	7,00	m²	91,20	32
MARBLE SORRENTO	ROCO4DB0002	Roca	PORCELANATO ESMALTADO	LM M SORRENTO POL 60X120 R 7MM	59,5X119,5	23 27/64"X47 3/64"	7,00	m²	74,55	35
MARBLE SORRENTO	ROCO4DJ0002	Roca	PORCELANATO ESMALTADO	LM M SORRENTO MT 60X120 R 7MM	59,5X119,5	23 27/64"X47 3/64"	7,00	m²	74,55	35
MAREA	ROCO48B0018	Roca	PORCELANATO ESMALTADO	LM MAREA IO 160X160 R	160X160	62 7/8X62 7/8	7,00	m²	76,80	30
MARMORE PARANA	FOJ01E801	Roca Select	PORCELANATO ESMALTADO POLIDO	LM MARMORE PARANA MC 120X120R	119,5X119,5	47 3/64"X47 3/64"	7,00	m²	91,20	32
MARMORE PARANA	FOJ02E801	Roca Select	PORCELANATO ESMALTADO	LM M. PARANA SOFT TOUCH 120X120R	119,5X119,5	47 3/64"X47 3/64"	7,00	m²	91,20	32
MARMORE PARANA	FOJ01HS01	Roca Select	PORCELANATO ESMALTADO	LM MARMORE PARANA ST 120X250 R	119,5X250	47 3/64"X98 2/64"	7,00	m²	89,70	30
MARMORE PARANA	FOJ02HS01	Roca Select	PORCELANATO ESMALTADO POLIDO	LM MARMORE PARANA MC 120X250 R	119,5X250	47 3/64"X98 2/64"	7,00	m²	89,70	30
MARMORE PARANA	ROCO48B0023	Roca Select	PORCELANATO ESMALTADO	LM MARMORE PARANA MC 160X160 R	160X160	62 7/8X62 7/8	7,00	m²	76,80	30
MARMORE PARANA	ROCO48B0024	Roca Select	PORCELANATO ESMALTADO	LM MARMORE PARANA ST 160X160 R	160X160	62 7/8X62 7/8	7,00	m²	76,80	30
MARROCOS	FZH02AW15	Roca	REVESTIMENTO PARA PAREDE	INS MARROCOS ANTRACITA 30X90,2 R	30X90,2					

m²/CX	pc/CX	pc/PCT	ABS/ÁGUA	G.ABS	EPU	R.AT.Q.	LIMP	R.FLEXÃO	R.RUPTURA	MOHS	C. ATRITO ÚMIDO	PEI	GU	VAR. TON.	FACES	JUNTA (mm)
1,38	6	-	≤ 0,5%	Bla	≤0,1 mm/m	GA / GLB	F	≥ 37 N/mm²	≥ 900 N	5	<0,40 - ÁREAS INT.	NA	G4	V4	24	1,00
5,12	1	160	≤ 0,5%	Bla	≤ 0,1 mm/m	GA/GLA	F	MEDIA ≥ 35 / IND. ≥ 32	≥ 700 N	3	<0,40 - ÁREAS INT.	3	G5	V2	3	2,00
2,85	2	-	≤ 0,5%	Bla	≤0,1 mm/m	GA / GLB	F	≥ 37 N/mm²	≥ 900 N	5	<0,40 - ÁREAS INT.	NA	G5	V4	9	1,00
0,39	20	-	≥ 10%	BIII	≤ 0,5 mm/m	GA / GLB	F	≥ 15 N/mm²	≥ 600 N	NA	NA	NA	G1	V1	1	1,50
0,39	20	-	≥ 10%	BIII	≤ 0,5 mm/m	GA / GLB	F	≥ 15 N/mm²	≥ 600 N	NA	NA	NA	G1	V2	1	1,50
2,00	1	-	≤ 0,5%	Bla	≤0,1 mm/m	GA / GLB	F	≥ 37 N/mm²	≥ 900 N	3	<0,40 - ÁREAS INT.	NA	G4	V3	5	2,00
2,00	1	-	≤ 0,5%	Bla	≤0,1 mm/m	GA / GLB	F	≥ 37 N/mm²	≥ 900 N	5	<0,40 - ÁREAS INT.	NA	G4	V3	5	2,00
2,00	1	-	≤ 0,5%	Bla	≤0,1 mm/m	GA / GLB	F	≥ 37 N/mm²	≥ 900 N	3	<0,40 - ÁREAS INT.	NA	G5	V1	1	2,00
2,00	1	-	≤ 0,5%	Bla	≤0,1 mm/m	GA / GLB	F	-	≥ 700 N	4	<0,40 - ÁREAS INT.	NA	G5	V1	1	2,00
2,85	2	-	≤ 0,5%	Bla	≤0,1 mm/m	GA / GLB	F	≥ 37 N/mm²	≥ 900 N	3	<0,40 - ÁREAS INT.	NA	G5	V1	1	1,00
2,85	2	-	≤ 0,5%	Bla	≤0,1 mm/m	GA / GLB	F	≥ 37 N/mm²	≥ 900 N	5	<0,40 - ÁREAS INT.	NA	G5	V1	1	1,00
2,99	1	-	≤ 0,5%	Bla	≤0,1 mm/m	GA / GLB	F	≥ 37 N/mm²	≥ 900 N	4	<0,40 - ÁREAS INT.	NA	G5	V1	1	2,00
2,99	1	-	≤ 0,5%	Bla	≤0,1 mm/m	GA / GLB	F	≥ 37 N/mm²	≥ 900 N	4	<0,40 - ÁREAS INT.	NA	G5	V1	1	2,00
2,56	1	52	≤ 0,5%	Bla	≤ 0,1 mm/m	GA/GLA	F	MEDIA ≥ 35 / IND. ≥ 32	≥ 700 N	3	<0,40 - ÁREAS INT.	3	G5	V1	1	2,00
2,56	1	53	≤ 0,5%	Bla	≤ 0,1 mm/m	GA/GLA	F	MEDIA ≥ 35 / IND. ≥ 32	≥ 700 N	3	<0,40 - ÁREAS INT.	4	G5	V1	1	2,00
5,12	1	68	≤ 0,5%	Bla	≤ 0,1 mm/m	GA/GLA	F	MEDIA ≥ 35 / IND. ≥ 32	≥ 700 N	3	<0,40 - ÁREAS INT.	3	G5	V1	1	2,00
5,12	1	69	≤ 0,5%	Bla	≤ 0,1 mm/m	GA/GLA	F	MEDIA ≥ 35 / IND. ≥ 32	≥ 700 N	3	<0,40 - ÁREAS INT.	5	G5	V1	1	2,00
2,13	3	-	≤ 0,5%	Bla	≤0,1 mm/m	GA / GLB	F	≥ 37 N/mm²	≥ 900 N	3	<0,40 - ÁREAS INT.	NA	G5	V1	1	1,00
2,13	3	-	≤ 0,5%	Bla	≤0,1 mm/m	GA / GLB	F	≥ 37 N/mm²	≥ 900 N	5	<0,40 - ÁREAS INT.	NA	G5	V1	1	1,00
2,56	1	54	≤ 0,5%	Bla	≤ 0,1 mm/m	GA/GLB	F	MEDIA ≥ 35 / IND. ≥ 32	≥ 700 N	7	≥ 0,40 - ABS	NA	G5	V2	4	2,00
2,56	1	55	≤ 0,5%	Bla	≤ 0,1 mm/m	GA/GLB	F	MEDIA ≥ 35 / IND. ≥ 32	≥ 700 N	7	≥ 0,40 - ABS	NA	G5	V2	4	2,00
2,56	1	57	≤ 0,5%	Bla	≤ 0,1 mm/m	GA/GLB	F	MEDIA ≥ 35 / IND. ≥ 32	≥ 700 N	7	≥ 0,40 - ABS	NA	G5	V2	4	2,00
2,56	1	58	≤ 0,5%	Bla	≤ 0,1 mm/m	GA/GLA	F	MEDIA ≥ 35 / IND. ≥ 32	≥ 700 N	5	<0,40 - ÁREAS INT.	3	G3	V2	4	2,00
2,56	1	59	≤ 0,5%	Bla	≤ 0,1 mm/m	GA/GLA	F	MEDIA ≥ 35 / IND. ≥ 32	≥ 700 N	5	<0,40 - ÁREAS INT.	3	G3	V2	4	2,00
2,56	1	60	≤ 0,5%	Bla	≤ 0,1 mm/m	GA/GLA	F	MEDIA ≥ 35 / IND. ≥ 32	≥ 700 N	5	<0,40 - ÁREAS INT.	3	G3	V2	4	2,00
5,12	1	70	≤ 0,5%	Bla	≤ 0,1 mm/m	GA/GLA	F	MEDIA ≥ 35 / IND. ≥ 32	≥ 700 N	5	<0,40 - ÁREAS INT.	3	G3	V2	2	2,00
5,12	1	71	≤ 0,5%	Bla	≤ 0,1 mm/m	GA/GLA	F	MEDIA ≥ 35 / IND. ≥ 32	≥ 700 N	5	<0,40 - ÁREAS INT.	3	G3	V2	2	2,00
5,12	1	72	≤ 0,5%	Bla	≤ 0,1 mm/m	GA/GLA	F	MEDIA ≥ 35 / IND. ≥ 32	≥ 700 N	5	<0,40 - ÁREAS INT.	3	G3	V2	2	2,00
1,16	5	-	≤ 0,5%	Bla	≤ 0,3 mm/m	GA / GLB	F	≥ 37 N/mm²	≥ 200 N	5	<0,40 - ÁREAS INT.	NA	G4	V4	12	1,00
2,99	1	12	≤ 0,5%	Bla	≤ 0,1 mm/m	GA/GLB	F	MEDIA ≥ 35 / IND. ≥ 32	≥ 700 N	3	<0,40 - ÁREAS INT.	NA	G5	V2	3	2,00
2,40	3	-	≤ 0,5%	Bla	≤0,1 mm/m	GA / GLB	F	MEDIA ≥ 35 / IND. ≥ 32	≥ 700 N	3	<0,40 - ÁREAS INT.	4	G5	V2	7	1,00
2,40	3	-	≤ 0,5%	Bla	≤0,1 mm/m	GA / GLB	F	MEDIA ≥ 35 / IND. ≥ 32	≥ 700 N	3	<0,40 - ÁREAS INT.	1	G5	V2	7	1,00
2,86	2	-	≤ 0,5%	Bla	≤0,1 mm/m	GA / GLB	F	-	≥ 700 N	3	<0,40 - ÁREAS INT.	NA	G4	V3	6	1,00
2,86	2	-	≤ 0,5%	Bla	≤0,1 mm/m	GA / GLB	F	-	≥ 700 N	4	<0,40 - ÁREAS INT.	NA	G4	V3	6	1,00
2,86	2	-	≤ 0,5%	Bla	≤0,1 mm/m	GA / GLB	F	-	≥ 700 N	7	≥ 0,40 - ABS	NA	G4	V3	6	1,00
2,85	2	43	≤ 0,5%	Bla	≤ 0,1 mm/m	GA/GLA	F	MEDIA ≥ 35 / IND. ≥ 32	≥ 700 N	3	≥ 0,40 - ABS	5	G5	V2	6	1,00
2,85	2	44	≤ 0,5%	Bla	≤ 0,1 mm/m	GA/GLA	F	MEDIA ≥ 35 / IND. ≥ 32	≥ 700 N	7	≥ 0,40 - ABS	NA	G5	V2	6	1,00
2,85	2	45	≤ 0,5%	Bla	≤ 0,1 mm/m	GA/GLA	F	MEDIA ≥ 35 / IND. ≥ 32	≥ 700 N	7	≥ 0,40 - ABS	5	G5	V2	6	1,00
2,85	2	47	≤ 0,5%	Bla	≤ 0,1 mm/m	GA/GLA	F	MEDIA ≥ 35 / IND. ≥ 32	≥ 700 N	5	<0,40 - ÁREAS INT.	3	G5	V2	6	1,00
2,85	2	48	≤ 0,5%	Bla	≤ 0,1 mm/m	GA/GLA	F	MEDIA ≥ 35 / IND. ≥ 32	≥ 700 N	5	<0,40 - ÁREAS INT.	3	G5	V2	6	1,00
2,85	2	49	≤ 0,5%	Bla	≤ 0,1 mm/m	GA/GLA	F	MEDIA ≥ 35 / IND. ≥ 32	≥ 700 N	5	<0,40 - ÁREAS INT.	3	G5	V2	6	1,00
2,99	1	-	≤ 0,5%	Bla	≤0,1 mm/m	GA / GLB	F	-	≥ 700 N	3	<0,40 - ÁREAS INT.	NA	G5	V3	3	2,00
2,99	1	-	≤ 0,5%	Bla	≤0,1 mm/m	GA / GLB	F	-	≥ 700 N	4	<0,40 - ÁREAS INT.	NA	G5	V3	3	2,00
2,99	1	95	≤ 0,5%	Bla	≤ 0,1 mm/m	GA/GLA	F	MEDIA ≥ 35 / IND. ≥ 32	≥ 700 N	5	<0,40 - ÁREAS INT.	3	G5	V2	3	2,00
2,99	1	96	≤ 0,5%	Bla	≤ 0,1 mm/m	GA/GLA	F	MEDIA ≥ 35 / IND. ≥ 32	≥ 700 N	5	<0,40 - ÁREAS INT.	3	G5	V2	3	2,00
2,99	1	98	≤ 0,5%	Bla	≤ 0,1 mm/m	GA/GLA	F	MEDIA ≥ 35 / IND. ≥ 32	≥ 700 N	5	<0,40 - ÁREAS INT.	3	G5	V2	3	2,00
2,00	1	81	≤ 0,5%	Bla	≤ 0,1 mm/m	GA/GLB	F	MEDIA ≥ 35 / IND. ≥ 32	≥ 700 N	3	<0,40 - ÁREAS INT.	4	G4	V3	6	2,00
2,00	1	82	≤ 0,5%	Bla	≤ 0,1 mm/m	GA/GLB	F	MEDIA ≥ 35 / IND. ≥ 32	≥ 700 N	3	<0,40 - ÁREAS INT.	4	G5	V3	3	2,00
2,86	2	-	≤ 0,5%	Bla	≤0,1 mm/m	GA / GLB	F	-	≥ 700 N	3	<0,40 - ÁREAS INT.	NA	G5	V3	6	1,00
2,86	2	-	≤ 0,5%	Bla	≤0,1 mm/m	GA / GLB	F	-	≥ 700 N	3	<0,40 - ÁREAS INT.	NA	G4	V3	6	1,00
2,99	1	-	≤ 0,5%	Bla	≤0,1 mm/m	GA / GLB	F	-	≥ 700 N	3	<0,40 - ÁREAS INT.	NA	G5	V3	3	2,00
2,99	1	-	≤ 0,5%	Bla	≤0,1 mm/m	GA / GLB	F	-	≥ 700 N	3	<0,40 - ÁREAS INT.	NA	G5	V3	3	2,00
1,08	4	-	≥ 10%	BIII	≤0,5 mm/m	GA / GLB	F	≥ 12 N/mm²	≥ 600 N	NA	NA	NA	G1	V3	9	1,00
1,02	46	-	≤ 0,5%	Bla	≤ 0,3 mm/m	GA / GLB	F	≥ 37 N/mm²	≥ 200 N	5	<0,40 - ÁREAS INT.	NA	G3	V4	12	3,00
1,60	2	-	≤ 0,5%	Bla	≤ 0,3 mm/m	GA / GLB	F	≥ 37 N/mm²	≥ 200 N	5	<0,40 - ÁREAS INT.	NA	G3	V3	9	1,00
1,60	2	-	≤ 0,5%	Bla	≤ 0,3 mm/m	GA / GLB	F	≥ 37 N/mm²	≥ 200 N	5	≥ 0,40 - ABS	NA	G3	V3	9	1,00
1,08	4	-	≥ 10%	BIII	≤ 0,5 mm/m	GA / GLB	F	≥ 15 N/mm²	≥ 600 N	NA	NA	NA	G1	V3	6	1,00
1,60	2	-	≤ 0,5%	Bla	≤0,1 mm/m	GA / GLB	F	≥ 37 N/mm²	≥ 900 N	3	<0,40 - ÁREAS INT.	NA	G5	V4	9	1,00
2,40	3	-	≤ 0,5%	Bla	≤0,1 mm/m	GA / GLB	F	MEDIA ≥ 35 / IND. ≥ 32	≥ 700 N	6	<0,40 - ÁREAS INT.	4	G5	V4	9	1,00
2,40	3	-	≤ 0,5%	Bla	≤0,1 mm/m	GA / GLB	L	MEDIA ≥ 35 / IND. ≥ 32	≥ 700 N	8	≥ 0,40 - ABS	4	G5	V4	9	1,00
2,56	1	61	≤ 0,5%	Bla	≤ 0,1 mm/m	GA/GLA	F	MEDIA ≥ 35 / IND. ≥ 32	≥ 700 N	3	<0,40 - ÁREAS INT.	3	G5	V2	6	2,00
0,86	10	-	≤ 0,5%	Bla	≤ 0,3 mm/m	GA / GLB	F	≥ 37 N/mm²	≥ 200 N	5	<0,40 - ÁREAS INT.	NA	G3	V2	1	1,00
0,32	11	-	NA	NA	≤0,1 mm/m	NA	F	NA	≥ 900 N	5	NA	NA	G1	NA	1	MALHA
1,61	7	-	≤ 0,5%	Bla	≤0,1 mm/m	GA / GLB	F	MEDIA ≥ 35 / IND. ≥ 32	≥ 700 N	8	<0,40 - ÁREAS INT.	4	G5	V4	9	1,00
1,61	7	-	≤ 0,5%	Bla	≤0,1 mm/m	GA / GLB	L	MEDIA ≥ 35 / IND. ≥ 32	≥ 700 N	8	≥ 0,40 - ABS	4	G5	V4	9	1,00
0,96	2	-	≥ 10%	BIII	≤0,5 mm/m	GA / GLB	F	≥ 12 N/mm²	≥ 600 N	NA	NA	NA	G1	V1	1	1,00
1,18	30	-	0,5% ≤ AA ≤ 3,0%	Bib	≤ 0,3 mm/m	GA / GLB	F	≥ 30 N/mm²	≥ 1100 N	5	≥ 0,40 - GRIP	3	NA	V3	24	3,00
2,85	2	-	≤ 0,5%	Bla	≤0,1 mm/m	GA / GLB	F	≥ 37 N/mm²	≥ 900 N	3	<0,40 - ÁREAS INT.	NA	G5	V3	5	1,00
2,85	2	-	≤ 0,5%	Bla	≤0,1 mm/m	GA / GLB	F	≥ 37 N/mm²	≥ 900 N	5	<0,40 - ÁREAS INT.	NA	G6	V3	5	1,00
1,08	4	-	≥ 10%	BIII	≤ 0,5 mm/m	GA / GLB	F	≥ 15 N/mm²	≥ 600 N	NA	NA	NA	G1	V3	12	1,00
2,85	2	-	≤ 0,5%	Bla	≤0,1 mm/m	GA / GLB	F	≥ 37 N/mm²	≥ 900 N	3	<0,40 - ÁREAS INT.	NA	G3	V3	8	1,00
2,85	2	-	≤ 0,5%	Bla	≤0,1 mm/m	GA / GLB	F	≥ 37 N/mm²	≥ 900 N	5	<0,40 - ÁREAS INT.	NA	G3	V3	8	1,00
2,99	1	-	≤ 0,5%	Bla	≤0,1 mm/m	GA / GLB	F	-	≥ 700 N	3	<0,40 - ÁREAS INT.	NA	G3	V3	4	2,00
2,85	2	-	≤ 0,5%	Bla	≤0,1 mm/m	GA / GLB	F	≥ 37 N/mm²	≥ 900 N	3	<0,40 - ÁREAS INT.	NA	G4	V3	8	1,00
2,85	2	-	≤ 0,5%	Bla	≤0,1 mm/m	GA / GLB	F	≥ 37 N/mm²	≥ 900 N	5	<0,40 - ÁREAS INT.	NA	G3	V3	8	1,00
2,13	3	147	≤ 0,5%	Bla	≤ 0,1 mm/m	GA/GLB	F	MEDIA ≥ 35 / IND. ≥ 32	≥ 700 N	3	<0,40 - ÁREAS INT.	NA	G5	V3	12	1,00
2,13	3	87	≤ 0,5%	Bla	≤ 0,1 mm/m	GA/GLB	F	MEDIA ≥ 35 / IND. ≥ 32	≥ 700 N	3	<0,40 - ÁREAS INT.	NA	G5	V3	9	1,00
2,56	1	62	≤ 0,5%	Bla	≤ 0,1 mm/m	GA/GLA	F	MEDIA ≥ 35 / IND. ≥ 32	≥ 700 N	5	≥ 0,40 - GRIP	3	G5	V2	6	2,00
2,85	2	-	≤ 0,5%	Bla	≤0,1 mm/m	GA / GLB	F	≥ 37 N/mm²	≥ 900 N	3	<0,40 - ÁREAS INT.	NA	G5	V3	9	1,00
2,85	2	-	≤ 0,5%	Bla	≤0,1 mm/m	GA / GLB	F	≥ 37 N/mm²	≥ 900 N	3	<0,40 - ÁREAS INT.	NA	G5	V3	9	1,00
2,99	1	-	≤ 0,5%	Bla	≤0,1 mm/m	GA / GLB	F	≥ 37 N/mm²	≥ 900 N	3	<0,40 - ÁREAS INT.	NA	G5	V3	4	2,00
2,99	1	-	≤ 0,5%	Bla	≤0,1 mm/m	GA / GLB	F	≥ 37 N/mm²	≥ 900 N	3	<0,40 - ÁREAS INT.	NA	G5	V3	4	2,00
2,56	1	64	≤ 0,5%	Bla	≤ 0,1 mm/m	GA/GLA	F	MEDIA ≥ 35 / IND. ≥ 32	≥ 700 N	3	<0,40 - ÁREAS INT.	3	G5	V3	4	2,00
2,56	1	15	≤ 0,5%	Bla	≤ 0,1 mm/m	GA/GLB	F	MEDIA ≥ 35 / IND. ≥ 32	≥ 700 N	3	<0,40 - ÁREAS INT.	4	G5	V3	4	2,00

SÉRIE	CÓDIGO	CAT.	TIPO	DESCRIÇÃO	FORMATO	POLEGADAS	ESP (mm)	UN	m²/PAL	CX/PAL
MARRON EMPERADOR	FOO01MR25	Roca Select	PORCELANATO ESMALTADO POLIDO	LM MARRON EMPERADOR MC 120X250 R	119,5X250	47 3/64"x98 2/64"	7,00	m²	89,70	30
MIRROR	ROCO4DB0003	Roca	PORCELANATO ESMALTADO	LM MIRROR BLACK LP 60X120 R 7MM	59,5X119,5	23 27/64"x47 3/64"	7,00	m²	74,55	35
MOB	F3801J004	Roca Select	REVESTIMENTO PARA PAREDE	RV MOB METTALIC GOLD 15X17,5	15X17,5	5 29/32"x6 5/64"	9,80	m²	56,25	75
MONDRIAN	FOTO1I501	Roca	REVESTIMENTO PARA PAREDE	RV MONDRIAN WHITE ICE BR 7,7X15,4	7,7X15,4	2 61/64"x6 1/16"	7,00	m²	55,80	60
MONDRIAN	FOTO1I502	Roca	REVESTIMENTO PARA PAREDE	RV MONDRIAN GRAY BR 7,7X15,4	7,7X15,4	2 61/64"x6 1/16"	7,00	m²	55,80	60
MONDRIAN	FOTO1I516	Roca	REVESTIMENTO PARA PAREDE	RV MONDRIAN BLACK BR 7,7X15,4	7,7X15,4	2 61/64"x6 1/16"	7,00	m²	55,80	60
MONDRIAN	FOTO2I501	Roca	REVESTIMENTO PARA PAREDE	RV MONDRIAN WHITE ICE MT 7,7X15,4	7,7X15,4	2 61/64"x6 1/16"	7,00	m²	55,80	60
MONDRIAN	FOTO2I502	Roca	REVESTIMENTO PARA PAREDE	RV MONDRIAN GRAY MT 7,7X15,4	7,7X15,4	2 61/64"x6 1/16"	7,00	m²	55,80	60
MONDRIAN	FOTO2I516	Roca	REVESTIMENTO PARA PAREDE	RV MONDRIAN BLACK MT 7,7X15,4	7,7X15,4	2 61/64"x6 1/16"	7,00	m²	55,80	60
MYSTIC	ROCO4230013	Roca Select	PORCELANATO ESMALTADO	LM MYSTIC GREEN MT 120X250 R	119,5X250	47 1/4"x98 27/64"	7,00	m²	89,70	30
NAVONA	ROCO4240005	Roca	PORCELANATO ESMALTADO	LM NAVONA MT 100X200 R	100X200	39 4/10"x78 8/10	7,00	m²	88,00	44
NAVONA	F9300E899	Roca	PORCELANATO ESMALTADO	LM NAVONA MT 120X120 R	119,5X119,5	47 3/64"x47 3/64"	7,00	m²	91,52	32
NAVONA	F9301E899	Roca	PORCELANATO ESMALTADO POLIDO	LM NAVONA MC 120X120 R	119,5X119,5	47 3/64"x47 3/64"	7,00	m²	91,52	32
NAVONA	F9302E899	Roca	PORCELANATO ESMALTADO	LM NAVONA ABS 120X120 R	119,5X119,5	47 3/64"x47 3/64"	7,00	m²	91,20	32
NAVONA	F9300MR99	Roca	PORCELANATO ESMALTADO	LM NAVONA MT 120X250 R	119,5X250	47 3/64"x98 27/64"	7,00	m²	89,70	30
NAVONA	F9301MR99	Roca	PORCELANATO ESMALTADO POLIDO	LM NAVONA MC 120X250 R	119,5X250	47 3/64"x98 27/64"	7,00	m²	89,70	30
NAVONA	ROCI2580002	Roca	REVESTIMENTO PARA PAREDE	RV NAVONA WIND MT 40X120 R	40X120	15 3/4"x47 1/4"	17,80	m²	38,40	40
NEON	FNMTE6GV16	Roca Select	ACESSÓRIO PARA PAREDE	MALLA NEON 30X34,6	30X34,6	11 13/16"x11 13/62"	6,50	m²	71,82	63
NERO CARESSI	FIX01HS16	Roca Select	PORCELANATO ESMALTADO	LM NERO CARESSI MT 120X250 R	119,5X250	47 3/64"x98 27/64"	7,00	m²	89,70	30
NERO CARESSI	FIX02HS16	Roca Select	PORCELANATO ESMALTADO POLIDO	LM NERO CARESSI MC 120X250 R	119,5X250	47 3/64"x98 27/64"	7,00	m²	89,70	30
NERO MARQUINA	ROCO4230006	Roca	PORCELANATO ESMALTADO	LM NERO MARQUINA MC 120X250 R	119,5X250	47 1/4"x98 27/64"	7,00	m²	89,70	30
NETUNO	FRY025416	Roca Select	PORCELANATO ESMALTADO POLIDO	LM NETUNO MC 60X120 R	59,5X119,5	23 27/64"x47 3/64"	7,00	m²	74,55	35
NILO	FIB00MCO1	Roca	REVESTIMENTO PARA PAREDE	RV NILO WHITE MT 40X120 R	40X120	15 3/4"x47 1/4"	16,30	m²	38,40	40
NOIR ST LAURENT	FNL03E816	Roca Select	PORCELANATO ESMALTADO POLIDO	LM NOIR ST LAURENT NGPOLI120X120R	119,5X119,5	47 3/64"x47 3/64"	7,00	m²	91,20	32
NUAGE	ROCO48B0025	Roca Select	PORCELANATO ESMALTADO	LM NUAGE MC 160X160 R	160X160	62 7/8"x62 7/8"	7,00	m²	76,80	30
NUAGE	ROCO48B0026	Roca Select	PORCELANATO ESMALTADO	LM NUAGE ST 160X160 R	160X160	62 7/8"x62 7/8"	7,00	m²	76,80	30
NUAGE	ROCO48D0011	Roca Select	PORCELANATO ESMALTADO	LM NUAGE MC 160X320 R	160X320	62 7/8"x125 7/8"	7,00	m²	76,80	15
NUAGE	ROCO48D0012	Roca Select	PORCELANATO ESMALTADO	LM NUAGE ST 160X320 R	160X320	62 7/8"x125 7/8"	7,00	m²	76,80	15
OLARIA	F78013901	Roca Select	REVESTIMENTO PARA PAREDE	RV OLARIA WHITE 15,4X15,4	15,4X15,4	6 1/6"x6 1/6"	7,00	m²	76,16	64
OLARIA	F78013902	Roca Select	REVESTIMENTO PARA PAREDE	RV OLARIA GRIS 15,4X15,4	15,4X15,4	6 1/6"x6 1/6"	7,00	m²	76,16	64
OLARIA	F78013915	Roca Select	REVESTIMENTO PARA PAREDE	RV OLARIA BLUE 15,4X15,4	15,4X15,4	6 1/6"x6 1/6"	7,00	m²	76,16	64
OLARIA	F78013921	Roca Select	REVESTIMENTO PARA PAREDE	RV OLARIA GREEN 15,4X15,4	15,4X15,4	6 1/6"x6 1/6"	7,00	m²	76,16	64
OLARIA	F78013945	Roca Select	REVESTIMENTO PARA PAREDE	RV OLARIA JUIÇE 15,4X15,4	15,4X15,4	6 1/6"x6 1/6"	7,00	m²	76,16	64
OLARIA	F780139C0	Roca Select	REVESTIMENTO PARA PAREDE	RV OLARIA CORAL 15,4X15,4	15,4X15,4	6 1/6"x6 1/6"	7,00	m²	76,16	64
OLARIA	F78033902	Roca Select	REVESTIMENTO PARA PAREDE	RV OLARIA DENIN 15,4X15,4	15,4X15,4	6 1/6"x6 1/6"	7,00	m²	76,16	64
OLARIA	F780339C0	Roca Select	REVESTIMENTO PARA PAREDE	RV OLARIA DECOR CORAL 15,4X15,4	15,4X15,4	6 1/6"x6 1/6"	7,00	m²	76,16	64
OLDFARM	FMC01HA99	Roca Select	PORCELANATO PLUS	PP OLDFARM MULTICOR 20X120 RET	19,3X120	7 19/32"x47 1/4"	9,50	m²	52,20	45
OMBRE	F14B0JZ01	Roca	REVESTIMENTO PARA PAREDE	RV OMBRE SABLE BLANC 7,7X30,5	7,7X30,5	3 1/32"x12 1/64"	7,00	m²	87,48	81
OMBRE	F14B0JZ04	Roca	REVESTIMENTO PARA PAREDE	RV OMBRE SAND DESERT 7,7X30,5	7,7X30,5	3 1/32"x12 1/64"	7,00	m²	87,48	81
OMBRE	F14B0JZ09	Roca	REVESTIMENTO PARA PAREDE	RV OMBRE LADY BLUSH 7,7X30,5	7,7X30,5	3 1/32"x12 1/64"	7,00	m²	87,48	81
OMBRE	F14B0JZ15	Roca	REVESTIMENTO PARA PAREDE	RV OMBRE SATIN LAKE 7,7X30,5	7,7X30,5	3 1/32"x12 1/64"	7,00	m²	87,48	81
OMBRE	F14B0JZ21	Roca	REVESTIMENTO PARA PAREDE	RV OMBRE SECRET GARDEN 7,7X30,5	7,7X30,5	3 1/32"x12 1/64"	7,00	m²	87,48	81
OXI RUSTY	71000000	Roca	ACESSÓRIO PARA PAREDE	MOSAICO OXI RUSTY 30,3X30,3	30,3X30,3	11 59/64"x11 59/64"	8,50	m²	63,63	63
PALACE	FDLO1HS99	Roca Select	PORCELANATO ESMALTADO	LM PALACE 1 MT 120X250 R	119,5X250	47 3/64"x98 27/64"	7,00	m²	89,70	30
PALACE	FDLO3HS99	Roca Select	PORCELANATO ESMALTADO	LM PALACE 3 MT 120X250 R	119,5X250	47 3/64"x98 27/64"	7,00	m²	89,70	30
PALACE	FDLO4HS99	Roca Select	PORCELANATO ESMALTADO	LM PALACE 4 MT 120X250 R	119,5X250	47 3/64"x98 27/64"	7,00	m²	89,70	30
PALACE	FDLO5HS99	Roca Select	PORCELANATO ESMALTADO	LM PALACE 2 MT 120X250 R	119,5X250	47 3/64"x98 27/64"	7,00	m²	89,70	30
PANTHEON	ROCO4240006	Roca	PORCELANATO ESMALTADO	LM PANTHEON MC 100X200 R	100X200	39 4/10"x78 8/10	7,00	m²	88,00	44
PANTHEON	ROCO4240007	Roca	PORCELANATO ESMALTADO	LM PANTHEON ST 100X200 R	100X200	39 4/10"x78 8/10	7,00	m²	88,00	44
PANTHEON	F9400E899	Roca	PORCELANATO ESMALTADO	LM PANTHEON ST 120X120 R	119,5X119,5	47 3/64"x47 3/64"	7,00	m²	91,52	32
PANTHEON	F9401E899	Roca	PORCELANATO ESMALTADO POLIDO	LM PANTHEON MC 120X120 R	119,5X119,5	47 3/64"x47 3/64"	7,00	m²	91,52	32
PANTHEON	F9400MR99	Roca	PORCELANATO ESMALTADO	LM PANTHEON ST 120X250 R	119,5X250	47 3/64"x98 27/64"	7,00	m²	89,70	30
PANTHEON	F9401MR99	Roca	PORCELANATO ESMALTADO POLIDO	LM PANTHEON MC 120X250 R	119,5X250	47 3/64"x98 27/64"	7,00	m²	89,70	30
PECLERS	FNRO1HD25	Roca Select	REVESTIMENTO PARA PAREDE	RV BRICK PECLERS COFFEE 11X25	11X25	4 21/64"x9 27/32"	7,30	m²	81,12	78
PECLERS	FNRO2HD25	Roca Select	REVESTIMENTO PARA PAREDE	RV BRICK PECLERS HUMUS 11X25	11X25	4 21/64"x9 27/32"	7,30	m²	81,12	78
PECLERS	FNRO3HD25	Roca Select	REVESTIMENTO PARA PAREDE	RV BRICK PECLERS BOUGH 11X25	11X25	4 21/64"x9 27/32"	7,30	m²	81,12	78
PECLERS	FNRO4HD25	Roca Select	REVESTIMENTO PARA PAREDE	RV BRICK PECLERS RUSTIC 11X25	11X25	4 21/64"x9 27/32"	7,30	m²	81,12	78
PECLERS	FNRO2GM25	Roca Select	REVESTIMENTO PARA PAREDE	RV SIX PECLERS WALNUT 15X17,5	15X17,5	5 29/32"x6 5/64"	7,30	m²	60,00	80
PERLA	F15013099	Roca Select	ACESSÓRIO PARA PAREDE	MALLA PERLA BRICK BLUE 30X30	33X30	11 13/16"x11 13/16"	2,50	m²	142,56	72
PIEMONTE	FCK014825	Roca	ACESSÓRIO PARA PAREDE E PISO	MOSAICO PIEMONTE ROBLE 25X45	25X45	9 27/32"x17 23/32"	11,00	m²	27,20	40
PIEMONTE	FCK01IP25	Roca	PORCELANATO PLUS	PP BRICK PIEMONTE ROBLE 7,5X30	7,5X30	2 61/64"x11 13/16"	8,50	m²	63,24	62
PLIER	F5007AW01	Roca	REVESTIMENTO PARA PAREDE	INS PLIER WHITE MT 30X90,2 R	30X90,2	11 13/16"x35 33/64"	19,50	m²	29,16	36
PLIER	FCG01AW16	Roca	REVESTIMENTO PARA PAREDE	INS PLIER BLACK MT 30X90,2 R	30X90,2	11 13/16"x35 33/64"	19,50	m²	29,16	36
PLIER	FCG01AW21	Roca	REVESTIMENTO PARA PAREDE	INS PLIER SAGE MT 30X90,2 R	30X90,2	11 13/16"x35 33/64"	19,50	m²	29,16	36
PORTO	FCP01FY05	Roca	PISO GRES	PS PORTO 20X20	19,8X19,8	7 5/16"x7 5/16"	8,00	m²	94,40	80
PULPIS INTENSE	ROCO4D00024	Roca	PORCELANATO ESMALTADO	LM PULPIS INTENSE MT 120X120 R	119,5X119,5	47 1/4"x47 1/4"	7,00	m²	91,20	32
PULPIS INTENSE	ROCO4D00025	Roca	PORCELANATO ESMALTADO	LM PULPIS INTENSE MC 120X120 R	119,5X119,5	47 1/4"x47 1/4"	7,00	m²	91,20	32
PULPIS	FOH015402	Roca	PORCELANATO ESMALTADO POLIDO	LM PULPIS GRAY MC 60X120R	59,5X119,5	23 27/64"x47 3/64"	7,00	m²	74,55	35
PULPIS	FOH025402	Roca	PORCELANATO ESMALTADO	LM PULPIS GRAY MT 60X120R	59,5X119,5	23 27/64"x47 3/64"	7,00	m²	74,55	35
PULPIS INTENSE	FOH01ZF02	Roca	PORCELANATO ESMALTADO	LM PULPIS INTENSE MT 100X200 R	100X200	39 3/8"x78 47/64"	7,00	m²	88,00	44
PULPIS INTENSE	FOH02ZF02	Roca	PORCELANATO ESMALTADO POLIDO	LM PULPIS INTENSE MC 100X200 R	100X200	39 3/8"x78 47/64"	7,00	m²	88,00	44
PURE	F3402FY01	Roca	REVESTIMENTO PARA PAREDE	RV PURE LOW WHITE MT 21,5X21,5	21,5X21,5	8 15/32"x8 15/32"	7,00	m²	77,28	112
PURE	FGY01FY01	Roca	REVESTIMENTO PARA PAREDE	RV PURE WHITE MT 21,5X21,5	21,5X21,5	8 15/32"x8 15/32"	8,50	m²	104,16	112
PURE	FGY01FY02	Roca	REVESTIMENTO PARA PAREDE	RV PURE HIGH GRAY MT 21,5X21,5	21,5X21,5	8 15/32"x8 15/32"	7,00	m²	92,96	112
PURE	FGY02FY02	Roca	REVESTIMENTO PARA PAREDE	RV PURE LOW GRAY MT 21,5X21,5	21,5X21,5	8 15/32"x8 15/32"	7,00	m²	77,28	112
PURE	FGY02FY16	Roca	REVESTIMENTO PARA PAREDE	RV PURE LOW BLACK MT 21,5X21,5	21,5X21,5	8 15/32"x8 15/32"	7,00	m²	77,28	112
PURE	FGY03FY02	Roca	REVESTIMENTO PARA PAREDE	RV PURE GRAY MT 21,5X21,5	21,5X21,5	8 15/32"x8 15/32"	8,50	m²	104,16	112
PURE	FGY03FY16	Roca	REVESTIMENTO PARA PAREDE	RV PURE BLACK MT 21,5X21,5	21,5X21,5	8 15/32"x8 15/32"	8,50	m²	104,16	112
QUASAR	F5601GM01	Roca	REVESTIMENTO PARA PAREDE	RV QUASAR WHITE MT 15X17,5	15,0X17,4	5 28/32"x6 27/32"	25,00	m²	40,00	200
QUASAR	F5601GM16	Roca	REVESTIMENTO PARA PAREDE	RV QUASAR BLACK MT 15X17,5	15,0X17,4	5 28/32"x6 27/32"	25,00	m²	40,00	200
QUILT	FPJ01FY99	Roca	PISO GRES	PS QUILT MT 20X20	19,8X19,8	7 5/16"x7 5/16"	8,00	m²	94,40	80
RAINBOW	F2701FY99	Roca Select	REVESTIMENTO PARA PAREDE	RV RAINBOW MULTICOR MT 21,5X21,5	21,5X21,5	8 15/32"x8 15/32"	8,50	m²	104,16	112
RED STONE	F95019B9E	Roca	PORCELANATO ESMALTADO	LM RED STONE POL 90X90 R 7MM	89,5X89,5	35 7/16"x35 7/16"	7,00	m²	105,60	44
RIVIERA	ON09AW04	Roca Select	REVESTIMENTO PARA PAREDE	RV RIVIERA CLAIRE 30X90,2 RET	30X90,2	11 13/16"x35 33/64"	10,50	m²	47,52	44
RIVIERA	ON09AWNU	Roca Select	REVESTIMENTO PARA PAREDE	RV RIVIERA NUDE 30X90,2 RET	30X90,2	11 13/16"x35 33/64"	7,00	m²	47,52	44
ROSSO LEPANTO	FIC00MRRJ	Roca Select	PORCELANATO ESMALTADO POLIDO	ROSSO LEPANTO MC 120X250 R	119,5X250	47 3/64"x98 27/64"	7,00	m²	89,70	30

m²/CX	pc/CX	pc/PCT	ABS/ÁGUA	G.ABS	EPU	R.AT.Q.	LIMP	R.FLEXÃO	R.RUPTURA	MOHS	C. ATRITO ÚMIDO	PEI	GU	VAR. TON.	FACES	JUNTA (mm)
2,99	1	-	≤ 0,5%	Bla	≤0,1 mm/m	GA / GLB	F	-	≥ 700 N	3	<0,40 - ÁREAS INT.	NA	G3	V3	4	2,00
2,13	3	128	≤ 0,5%	Bla	≤ 0,1 mm/m	GA/GLB	F	MEDIA ≥ 35 / IND. ≥ 32	≥ 700 N	3	<0,40 - ÁREAS INT.	NA	G4	V3	9	1,00
0,75	38	-	≥ 10%	BIII	≤ 0,5 mm/m	GA / GLB	F	≥ 15 N/mm²	≥ 600 N	NA	NA	NA	G1	V2	1	1,50
0,93	80	-	≥ 10%	BIII	≤ 0,5 mm/m	GA / GLB	F	≥ 12 N/mm²	≥ 200 N	NA	NA	NA	G1	V1	1	SECA
0,93	80	-	≥ 10%	BIII	≤ 0,5 mm/m	GA / GLB	F	≥ 12 N/mm²	≥ 200 N	NA	NA	NA	G1	V1	1	SECA
0,93	80	-	≥ 10%	BIII	≤ 0,5 mm/m	GA / GLB	F	≥ 12 N/mm²	≥ 200 N	NA	NA	NA	G1	V1	1	SECA
0,93	80	-	≥ 10%	BIII	≤ 0,5 mm/m	GA / GLB	F	≥ 12 N/mm²	≥ 200 N	NA	NA	NA	G1	V1	1	SECA
0,93	80	-	≥ 10%	BIII	≤ 0,5 mm/m	GA / GLB	F	≥ 12 N/mm²	≥ 200 N	NA	NA	NA	G1	V1	1	SECA
2,99	1	99	≤ 0,5%	Bla	≤ 0,1 mm/m	GA/GLB	F	MEDIA ≥ 35 / IND. ≥ 32	≥ 700 N	5	<0,40 - ÁREAS INT.	3	G3	V2	3	2,00
2,00	1	83	≤ 0,5%	Bla	≤ 0,1 mm/m	GA/GLB	F	MEDIA ≥ 35 / IND. ≥ 32	≥ 700 N	5	<0,40 - ÁREAS INT.	3	G5	V3	4	2,00
2,86	2	-	≤ 0,5%	Bla	≤ 0,1 mm/m	GA / GLB	F	MEDIA ≥ 35 / IND. ≥ 32	≥ 700 N	5	<0,40 - ÁREAS INT.	NA	G5	V3	8	1,00
2,86	2	-	≤ 0,5%	Bla	≤ 0,1 mm/m	GA / GLB	F	MEDIA ≥ 35 / IND. ≥ 32	≥ 700 N	3	<0,40 - ÁREAS INT.	NA	G4	V3	8	1,00
2,85	2	-	≤ 0,5%	Bla	≤ 0,1 mm/m	GA / GLB	F	MEDIA ≥ 35 / IND. ≥ 32	≥ 700 N	7	≥ 0,40 - ABS	NA	G5	V3	8	1,00
2,99	1	-	≤ 0,5%	Bla	≤ 0,1 mm/m	GA / GLB	F	MEDIA ≥ 35 / IND. ≥ 32	≥ 700 N	5	<0,40 - ÁREAS INT.	NA	G4	V3	4	2,00
2,99	1	-	≤ 0,5%	Bla	≤ 0,1 mm/m	GA / GLB	F	MEDIA ≥ 35 / IND. ≥ 32	≥ 700 N	3	<0,40 - ÁREAS INT.	NA	G5	V3	4	2,00
0,96	2	122	≥ 20%	BIII	≤ 0,5 mm/m	GA/GLB	F	≥ 12 N/mm²	≥ 600 N	NA	NA	NA	G1	V3	12	1,00
1,14	11	-	NA	NA	≤ 0,1 mm/m	NA	F	NA	≥ 900 N	5	NA	NA	G1	V3	1	MALHA
2,99	1	-	≤ 0,5%	Bla	≤ 0,1 mm/m	GA / GLB	F	≥ 37 N/mm²	≥ 900 N	5	<0,40 - ÁREAS INT.	NA	G4	V3	3	2,00
2,99	1	-	≤ 0,5%	Bla	≤ 0,1 mm/m	GA / GLB	F	≥ 37 N/mm²	≥ 900 N	3	<0,40 - ÁREAS INT.	NA	G4	V3	3	2,00
2,99	1	92	≤ 0,5%	Bla	≤ 0,1 mm/m	GA/GLA	F	MEDIA ≥ 35 / IND. ≥ 32	≥ 700 N	4	<0,40 - ÁREAS INT.	3	G3	V2	4	2,00
2,13	3	-	≤ 0,5%	Bla	≤ 0,1 mm/m	GA / GLB	F	≥ 37 N/mm²	≥ 900 N	3	<0,40 - ÁREAS INT.	NA	G4	V4	9	1,00
0,96	2	-	≥ 10%	BIII	≤ 0,5 mm/m	GA / GLB	F	≥ 12 N/mm²	≥ 600 N	NA	<0,40 - ÁREAS INT.	NA	G1	V1	1	1,00
2,85	2	-	≤ 0,5%	Bla	≤ 0,1 mm/m	GA / GLB	F	≥ 37 N/mm²	≥ 900 N	3	<0,40 - ÁREAS INT.	NA	G4	V3	8	1,00
2,56	1	65	≤ 0,5%	Bla	≤ 0,1 mm/m	GA/GLA	F	MEDIA ≥ 35 / IND. ≥ 32	≥ 700 N	3	<0,40 - ÁREAS INT.	3	G5	V2	6	2,00
2,56	1	97	≤ 0,5%	Bla	≤ 0,1 mm/m	GA/GLA	F	MEDIA ≥ 35 / IND. ≥ 32	≥ 700 N	3	<0,40 - ÁREAS INT.	4	G5	V2	6	2,00
5,12	1	77	≤ 0,5%	Bla	≤ 0,1 mm/m	GA/GLA	F	MEDIA ≥ 35 / IND. ≥ 32	≥ 700 N	3	<0,40 - ÁREAS INT.	3	G5	V2	3	2,00
5,12	1	77	≤ 0,5%	Bla	≤ 0,1 mm/m	GA/GLA	F	MEDIA ≥ 35 / IND. ≥ 32	≥ 700 N	3	<0,40 - ÁREAS INT.	4	G5	V2	3	2,00
1,19	50	-	≥ 10%	BIII	≤ 0,5 mm/m	GA / GLB	F	≥ 12 N/mm²	≥ 200 N	NA	NA	NA	G1	V3	24	1,50
1,19	50	-	≥ 10%	BIII	≤ 0,5 mm/m	GA / GLB	F	≥ 12 N/mm²	≥ 200 N	NA	NA	NA	G1	V3	24	1,50
1,19	50	-	≥ 10%	BIII	≤ 0,5 mm/m	GA / GLB	F	≥ 12 N/mm²	≥ 200 N	NA	NA	NA	G1	V3	48	1,50
1,19	50	-	≥ 10%	BIII	≤ 0,5 mm/m	GA / GLB	F	≥ 12 N/mm²	≥ 200 N	NA	NA	NA	G1	V2	9	1,50
1,19	50	-	≥ 10%	BIII	≤ 0,5 mm/m	GA / GLB	F	≥ 12 N/mm²	≥ 200 N	NA	NA	NA	G1	V3	48	1,50
1,19	50	-	≥ 10%	BIII	≤ 0,5 mm/m	GA / GLB	F	≥ 12 N/mm²	≥ 200 N	NA	NA	NA	G1	V3	24	1,50
1,19	50	-	≥ 10%	BIII	≤ 0,5 mm/m	GA / GLB	F	≥ 12 N/mm²	≥ 200 N	NA	NA	NA	G1	V3	4	1,50
1,16	5	-	≤ 0,5%	Bla	≤ 0,5 mm/m	GA / GLB	F	≥ 37 N/mm²	≥ 200 N	5	<0,40 - ÁREAS INT.	NA	G4	V4	12	1,00
1,08	46	-	≥ 10%	BIII	≤ 0,5 mm/m	GA / GLB	F	≥ 15 N/mm²	≥ 600 N	NA	NA	NA	G1	V1	1	SECA
1,08	46	-	≥ 10%	BIII	≤ 0,5 mm/m	GA / GLB	F	≥ 15 N/mm²	≥ 600 N	NA	NA	NA	G1	V1	1	SECA
1,08	46	-	≥ 10%	BIII	≤ 0,5 mm/m	GA / GLB	F	≥ 15 N/mm²	≥ 600 N	NA	NA	NA	G1	V1	1	SECA
1,08	46	-	≥ 10%	BIII	≤ 0,5 mm/m	GA / GLB	F	≥ 15 N/mm²	≥ 600 N	NA	NA	NA	G1	V1	1	SECA
1,01	11	-	NA	NA	≤ 0,1 mm/m	NA	F	NA	≥ 900 N	5	NA	NA	G1	NA	1	MALHA
2,99	1	-	≤ 0,5%	Bla	≤ 0,1 mm/m	GA / GLB	F	≥ 37 N/mm²	≥ 900 N	4	<0,40 - ÁREAS INT.	NA	G4	V4	3	2,00
2,99	1	-	≤ 0,5%	Bla	≤ 0,1 mm/m	GA / GLB	F	≥ 37 N/mm²	≥ 900 N	4	<0,40 - ÁREAS INT.	NA	G4	V4	3	2,00
2,99	1	-	≤ 0,5%	Bla	≤ 0,1 mm/m	GA / GLB	F	≥ 37 N/mm²	≥ 900 N	4	<0,40 - ÁREAS INT.	NA	G4	V4	3	2,00
2,99	1	-	≤ 0,5%	Bla	≤ 0,1 mm/m	GA / GLB	F	≥ 37 N/mm²	≥ 900 N	4	<0,40 - ÁREAS INT.	NA	G4	V4	3	2,00
2,00	1	84	≤ 0,5%	Bla	≤ 0,1 mm/m	GA/GLA	F	MEDIA ≥ 35 / IND. ≥ 32	≥ 700 N	3	<0,40 - ÁREAS INT.	3	G5	V3	4	2,00
2,00	1	85	≤ 0,5%	Bla	≤ 0,1 mm/m	GA/GLB	F	MEDIA ≥ 35 / IND. ≥ 32	≥ 700 N	3	<0,40 - ÁREAS INT.	1	G5	V3	4	2,00
2,86	2	-	≤ 0,5%	Bla	≤ 0,1 mm/m	GA / GLB	F	-	≥ 700 N	3	<0,40 - ÁREAS INT.	NA	G5	V3	8	1,00
2,86	2	-	≤ 0,5%	Bla	≤ 0,1 mm/m	GA / GLB	F	-	≥ 700 N	3	<0,40 - ÁREAS INT.	NA	G4	V3	8	1,00
2,99	1	-	≤ 0,5%	Bla	≤ 0,1 mm/m	GA / GLB	F	-	≥ 700 N	3	<0,40 - ÁREAS INT.	NA	G5	V3	4	2,00
2,99	1	-	≤ 0,5%	Bla	≤ 0,1 mm/m	GA / GLB	F	-	≥ 700 N	3	<0,40 - ÁREAS INT.	NA	G5	V3	4	2,00
1,04	38	-	≥ 10%	BIII	≤ 0,5 mm/m	GA / GLB	F	≥ 12 N/mm²	≥ 200 N	NA	NA	NA	G1	V1	1	SECA
1,04	38	-	≥ 10%	BIII	≤ 0,5 mm/m	GA / GLB	F	≥ 12 N/mm²	≥ 200 N	NA	NA	NA	G1	V1	1	SECA
1,04	38	-	≥ 10%	BIII	≤ 0,5 mm/m	GA / GLB	F	≥ 12 N/mm²	≥ 200 N	NA	NA	NA	G1	V1	1	SECA
1,04	38	-	≥ 10%	BIII	≤ 0,5 mm/m	GA / GLB	F	≥ 12 N/mm²	≥ 200 N	NA	NA	NA	G1	V1	1	SECA
0,75	38	-	≥ 10%	BIII	≤ 0,5 mm/m	GA / GLB	F	≥ 12 N/mm²	≥ 200 N	NA	NA	NA	G1	V1	1	1,50
1,98	22	-	NA	NA	≤ 0,1 mm/m	NA	F	NA	≥ 900 N	5	NA	NA	G1	V4	1	MALHA
0,68	6	-	≤ 0,5%	Bla	≤ 0,1 mm/m	GA / GLB	F	≥ 37 N/mm²	≥ 900 N	5	<0,40 - ÁREAS INT.	NA	G5	V4	1	MALHA
1,02	46	-	≤ 0,5%	Bla	≤ 0,5 mm/m	GA / GLB	F	≥ 37 N/mm²	≥ 200 N	5	<0,40 - ÁREAS INT.	NA	G3	V4	84	3,00
0,81	3	-	≥ 10%	BIII	≤ 0,5 mm/m	GA / GLB	F	≥ 15 N/mm²	≥ 600 N	NA	NA	NA	G1	V1	1	1,00
0,81	3	-	≥ 10%	BIII	≤ 0,5 mm/m	GA / GLB	F	≥ 15 N/mm²	≥ 600 N	NA	NA	NA	G1	V1	1	1,00
0,81	3	-	≥ 10%	BIII	≤ 0,5 mm/m	GA / GLB	F	≥ 15 N/mm²	≥ 600 N	NA	NA	NA	G1	V1	1	1,00
1,18	30	-	0,5% ≤ AA ≤ 3,0%	Bib	≤ 0,3 mm/m	GA / GLB	F	≥ 30 N/mm²	≥ 1100 N	5	≥ 0,40 - GRIP	3	NA	V4	18	3,00
2,85	2	36	≤ 0,5%	Bla	≤ 0,1 mm/m	GA/GLB	F	MEDIA ≥ 35 / IND. ≥ 32	≥ 700 N	3	<0,40 - ÁREAS INT.	NA	G4	V3	5	1,00
2,85	2	37	≤ 0,5%	Bla	≤ 0,1 mm/m	GA/GLB	F	MEDIA ≥ 35 / IND. ≥ 32	≥ 700 N	3	<0,40 - ÁREAS INT.	3	G4	V3	5	1,00
2,13	3	-	≤ 0,5%	Bla	≤ 0,1 mm/m	GA / GLB	F	≥ 37 N/mm²	≥ 900 N	3	<0,40 - ÁREAS INT.	NA	G4	V2	12	1,00
2,13	3	-	≤ 0,5%	Bla	≤ 0,1 mm/m	GA / GLB	F	≥ 37 N/mm²	≥ 900 N	5	<0,40 - ÁREAS INT.	NA	G4	V2	12	1,00
2,00	1	-	≤ 0,5%	Bla	≤ 0,1 mm/m	GA / GLB	F	≥ 37 N/mm²	≥ 900 N	5	<0,40 - ÁREAS INT.	NA	G4	V3	5	2,00
2,00	1	-	≤ 0,5%	Bla	≤ 0,1 mm/m	GA / GLB	F	≥ 37 N/mm²	≥ 900 N	3	<0,40 - ÁREAS INT.	NA	G4	V3	5	2,00
0,69	15	-	≥ 10%	BIII	≤ 0,5 mm/m	GA / GLB	F	≥ 15 N/mm²	≥ 600 N	NA	NA	NA	G1	V1	1	1,50
0,93	20	-	≥ 10%	BIII	≤ 0,5 mm/m	GA / GLB	F	≥ 15 N/mm²	≥ 600 N	NA	NA	NA	G1	V1	1	1,50
0,83	18	-	≥ 10%	BIII	≤ 0,5 mm/m	GA / GLB	F	≥ 15 N/mm²	≥ 600 N	NA	NA	NA	G1	V1	1	1,50
0,69	15	-	≥ 10%	BIII	≤ 0,5 mm/m	GA / GLB	F	≥ 15 N/mm²	≥ 600 N	NA	NA	NA	G1	V1	1	1,50
0,69	15	-	≥ 10%	BIII	≤ 0,5 mm/m	GA / GLB	F	≥ 15 N/mm²	≥ 600 N	NA	NA	NA	G1	V1	1	1,50
0,93	20	-	≥ 10%	BIII	≤ 0,5 mm/m	GA / GLB	F	≥ 15 N/mm²	≥ 600 N	NA	NA	NA	G1	V1	1	1,50
0,93	20	-	≥ 10%	BIII	≤ 0,5 mm/m	GA / GLB	F	≥ 15 N/mm²	≥ 600 N	NA	NA	NA	G1	V1	1	1,50
0,20	10	-	≥ 10%	BIII	≤ 0,5 mm/m	GA / GLB	F	≥ 12 N/mm²	≥ 200 N	NA	NA	NA	G1	V1	1	1,50
0,20	10	-	≥ 10%	BIII	≤ 0,5 mm/m	GA / GLB	F	≥ 12 N/mm²	≥ 200 N	NA	NA	NA	G1	V1	1	1,50
1,18	30	-	0,5% ≤ AA ≤ 3,0%	Bib	≤ 0,3 mm/m	GA / GLB	F	≥ 30 N/mm²	≥ 1100 N	5	≥ 0,40 - GRIP	4	NA	V4	24	3,00
0,93	20	-	≥ 10%	BIII	≤ 0,5 mm/m	GA / GLB	F	≥ 15 N/mm²	≥ 600 N	NA	NA	NA	G1	V3	12	1,50
2,40	3	-	≤ 0,5%	Bla	≤ 0,1 mm/m	GA / GLB	F	MEDIA ≥ 35 / IND. ≥ 32	≥ 700 N	3	<0,40 - ÁREAS INT.	2	G4	V4	9	1,00
1,08	4	-	≥ 10%	BIII	≤ 0,5 mm/m	GA / GLB	F	≥ 15 N/mm²	≥ 600 N	NA	NA	NA	G1	V1	1	1,00
1,08	4	-	≥ 10%	BIII	≤ 0,5 mm/m	GA / GLB	F	≥ 15 N/mm²	≥ 600 N	NA	NA	NA	G1	V1	1	1,00
2,99	1	-	≤ 0,5%	Bla	≤ 0,1 mm/m	GA / GLB	F	-	≥ 700 N	3	<0,40 - ÁREAS INT.	NA	G4	V4	3	2,00

SÉRIE	CÓDIGO	CAT.	TIPO	DESCRIÇÃO	FORMATO	POLEGADAS	ESP (mm)	UN	m²/PAL	CX/PAL
RUPESTRE	FZG01E802	Roca	PORCELANATO ESMALTADO	LM RUPESTRE GRAY MT 120X120 R	119,5X119,5	47 3/64"X47 3/64"	7,00	m²	91,20	32
SAHARA NOIR	F3901E816	Roca	PORCELANATO ESMALTADO POLIDO	LM SAHARA NOIR MC 120X120 R	119,5X119,5	47 3/64"X47 3/64"	7,00	m²	91,20	32
SAHARA NOIR	F3902E816	Roca	PORCELANATO ESMALTADO	LM SAHARA NOIR MT 120X120 R	119,5X119,5	47 3/64"X47 3/64"	7,00	m²	91,20	32
SAINT TROPEZ	FHW01HS21	Roca Select	PORCELANATO ESMALTADO	LM SAINT TROPEZ MC 120X250 R	119,5X250	47 3/64"X98 27/64"	7,00	m²	89,70	30
SAINT TROPEZ	FHW02HS21	Roca Select	PORCELANATO ESMALTADO POLIDO	LM SAINT TROPEZ MC 120X250 R	119,5X250	47 3/64"X98 27/64"	7,00	m²	89,70	30
SAVANA	ROCO4DO0027	Roca	PORCELANATO ESMALTADO	LM SAVANA IO 120X120 R	119,5X119,5	47 1/4X47 1/4	7,00	m²	91,20	32
SEA	F4001MB15	Roca	PISCINA	PS SEA TURMALINA 20X20	19,8X19,8	7 5/16"X7 5/16"	8,00	m²	94,40	80
SEA	F4001MB21	Roca	PISCINA	PS SEA AQUAMARINE 20X20	19,8X19,8	7 5/16"X7 5/16"	8,00	m²	94,40	80
SEA	F4002MB15	Roca	PISCINA	PS SEA FLOC TURMALINA 20X20	19,8X19,8	7 5/16"X7 5/16"	8,00	m²	94,40	80
SEA	F4002MB21	Roca	PISCINA	PS SEA FLOC AQUAMARINE 20X20	19,8X19,8	7 5/16"X7 5/16"	8,00	m²	94,40	80
SEA	F4003MB21	Roca	PISCINA	PS SEA FLOC AQUAMARINE 20X20	19,8X19,8	7 5/16"X7 5/16"	8,00	m²	94,40	80
SEA	F4004MB21	Roca	PISCINA	PS SEA FLOC JADE 20X20	19,8X19,8	7 5/16"X7 5/16"	8,00	m²	94,40	80
SENSE	FJ502FY99	Roca Select	REVESTIMENTO PARA PAREDE	RV SENSE WHITE BR 21,5X21,5	21,5X21,5	8 15/32"X8 15/32"	8,50	m²	104,16	112
SENSE	FJ503FY99	Roca Select	REVESTIMENTO PARA PAREDE	RV SENSE VELVET PINK BR 21,5X21,5	21,5X21,5	8 15/32"X8 15/32"	8,50	m²	104,16	112
SENSE	FJ504FY99	Roca Select	REVESTIMENTO PARA PAREDE	RV SENSE ATTOL BLUE BR 21,5X21,5	21,5X21,5	8 15/32"X8 15/32"	8,50	m²	104,16	112
SENSE	FJ505FY99	Roca Select	REVESTIMENTO PARA PAREDE	RV SENSE NEO MINT BR 21,5X21,5	21,5X21,5	8 15/32"X8 15/32"	8,50	m²	104,16	112
SILVER RIVER	ROCO4230008	Roca	PORCELANATO ESMALTADO	LM SILVER RIVER MT 120X250 R	119,5X250	47 1/4X98 27/64	7,00	m²	89,70	30
SILVER RIVER	ROCO4230009	Roca	PORCELANATO ESMALTADO	LM SILVER RIVER MC 120X250 R	119,5X250	47 1/4X98 27/64	7,00	m²	89,70	30
SOUL	FZ402E801	Roca Select	PORCELANATO ESMALTADO	LM SOUL WHITE MT 120X120 R	119,5X119,5	47 3/64"X47 3/64"	7,00	m²	91,20	32
STATUARIO	FPK01ZF01	Roca	PORCELANATO ESMALTADO	LM STATUARIO ST 100X200 R	100X200	39 3/8"X78 47/64"	7,00	m²	88,00	44
STATUARIO	FPK02ZF01	Roca	PORCELANATO ESMALTADO POLIDO	LM STATUARIO MC 100X200 R	100X200	39 3/8"X78 47/64"	7,00	m²	88,00	44
STONE REAL	FN104E802	Roca Select	PORCELANATO ESMALTADO POLIDO	LM STONE REAL GRIS POL 120X120R	119,5X119,5	47 3/64"X47 3/64"	7,00	m²	91,20	32
STONE REAL	FN104E804	Roca Select	PORCELANATO ESMALTADO POLIDO	LM STONE REAL BG POL 120X120 R	119,5X119,5	47 3/64"X47 3/64"	7,00	m²	91,20	32
STONE REAL	FN105E802	Roca Select	PORCELANATO ESMALTADO	LM STONE REAL GRIS MT 120X120 R	119,5X119,5	47 3/64"X47 3/64"	7,00	m²	91,20	32
STONE REAL	FN105E804	Roca Select	PORCELANATO ESMALTADO	LM STONE REAL BG MATE 120X120 R	119,5X119,5	47 3/64"X47 3/64"	7,00	m²	91,20	32
STONE REAL	FN106E802	Roca Select	PORCELANATO ESMALTADO	LM ABS STONE REAL GRIS 120X120 R	119,5X119,5	47 3/64"X47 3/64"	7,00	m²	91,20	32
STONE REAL	FN106E804	Roca Select	PORCELANATO ESMALTADO	LM ABS STONE REAL BG 120X120 R	119,5X119,5	47 3/64"X47 3/64"	7,00	m²	91,20	32
STUCCO	ROCO4DO0037	Roca Select	PORCELANATO ESMALTADO	LM STUCCO GESSO MT 120X120 R	119,5X119,5	47 1/4X47 1/4	7,00	m²	91,20	32
STUCCO	ROCO4DO0038	Roca Select	PORCELANATO ESMALTADO	LM STUCCO CORAL MT 120X120 R	119,5X119,5	47 1/4X47 1/4	7,00	m²	91,20	32
STUCCO	ROCO4DO0039	Roca Select	PORCELANATO ESMALTADO	LM STUCCO INDIGO MT 120X120 R	119,5X119,5	47 1/4X47 1/4	7,00	m²	91,20	32
STUCCO	ROCO4DO0040	Roca Select	PORCELANATO ESMALTADO	LM STUCCO SIENA MT 120X120 R	119,5X119,5	47 1/4X47 1/4	7,00	m²	91,20	32
STUCCO	ROCO4DO0041	Roca Select	PORCELANATO ESMALTADO	LM STUCCO CROMO MT 120X120 R	119,5X119,5	47 1/4X47 1/4	7,00	m²	91,20	32
STUCCO	FIF00MR02	Roca Select	PORCELANATO ESMALTADO	LM STUCCO GESSO MT 120X250 R	119,5X250	47 3/64"X98 27/64"	7,00	m²	89,70	30
STUCCO	FIF00MR51	Roca Select	PORCELANATO ESMALTADO	LM STUCCO CROMO MT 120X250 R	119,5X250	47 3/64"X98 27/64"	7,00	m²	89,70	30
STUCCO	FIF00MR58	Roca Select	PORCELANATO ESMALTADO	LM STUCCO SIENA MT 120X250 R	119,5X250	47 3/64"X98 27/64"	7,00	m²	89,70	30
STUCCO	FIF00MR0C	Roca Select	PORCELANATO ESMALTADO	LM STUCCO CORAL MT 120X250 R	119,5X250	47 3/64"X98 27/64"	7,00	m²	89,70	30
STUCCO	FIF00MRIN	Roca Select	PORCELANATO ESMALTADO	LM STUCCO INDIGO MT 120X250 R	119,5X250	47 3/64"X98 27/64"	7,00	m²	89,70	30
TEMPESTA	ROCO48D0013	Roca Select	PORCELANATO ESMALTADO	LM TEMPESTA MT 160X320 R	160X320	62 7/8X125 7/8	7,00	m²	76,80	15
TERRAIN	ROCO4DO0028	Roca	PORCELANATO ESMALTADO	LM TERRAIN ABS 120X120 R	119,5X119,5	47 1/4X47 1/4	7,00	m²	91,20	32
TERRAIN	ROCO4DO0029	Roca	PORCELANATO ESMALTADO	LM TERRAIN MT 120X120 R	119,5X119,5	47 1/4X47 1/4	7,00	m²	91,20	32
TISSUE	F4301MC01	Roca	REVESTIMENTO PARA PAREDE	INS TISSUE WHITE MT 40X120 R	40X120	15 3/4"X47 1/4"	12,00	m²	61,44	32
TISSUE	F4301MC16	Roca	REVESTIMENTO PARA PAREDE	INS TISSUE BLACK MT 40X120 R	40X120	15 3/4"X47 1/4"	12,00	m²	61,44	32
TOPAZIO	FG601E821	Roca Select	PORCELANATO ESMALTADO POLIDO	LM TOPAZIO MC 120X120R	119,5X119,5	47 3/64"X47 3/64"	7,00	m²	91,20	32
TOPAZIO	FG602E821	Roca Select	PORCELANATO ESMALTADO	LM TOPAZIO MT 120X120R	119,5X119,5	47 3/64"X47 3/64"	7,00	m²	91,20	32
TOPAZIO	FG601HS21	Roca Select	PORCELANATO ESMALTADO POLIDO	LM TOPAZIO MC 120X250R	119,5X250	47 3/64"X98 27/64"	7,00	m²	89,70	30
TOPAZIO	FG602HS21	Roca Select	PORCELANATO ESMALTADO	LM TOPAZIO MT 120X250R	119,5X250	47 3/64"X98 27/64"	7,00	m²	89,70	30
TRACE	FPP015702	Roca	PORCELANATO PLUS	PP TRACE STEEL 30X60 R	30X60	11 13/16"X23 5/8"	8,50	m²	64,80	36
TRAMA	FNCO13999	Roca Select	REVESTIMENTO PARA PAREDE	RV TRAMA 15X15	15,4X15,4	6 1/16"X6 1/16"	7,00	m²	84,36	148
TRAVERTINO	FBN015458	Roca Select	PORCELANATO ESMALTADO POLIDO	PE TRAVERTINO ROSSO POL 60X120 R	59,5X119,5	23 27/64"X47 3/64"	9,50	m²	49,70	35
TRAVERTINO	FBN025458	Roca Select	PORCELANATO PLUS	PP TRAVERTINO ROSSO MATE 60X120R	59,5X119,5	23 27/64"X47 3/64"	9,50	m²	49,70	35
UNO	ROCO7490004	Roca	PISO GRES	PG UNO WHITE MT 20X23	19,85X22,93	7 9/10X9 1/20	7,00	m²	67,80	60
UNO	ROCO7050089	Roca	PISO GRES	PG UNO WHITE MT 20X20	19,87X19,87	7 7/8X7 7/8	7,00	m²	107,20	80
UNO	F77012001	Roca	PISO GRES	PS UNO WHITE MT 20X20	19,8X19,8	7 5/16"X7 5/16"	8,00	m²	94,40	80
UNO	F77012002	Roca	PISO GRES	PS UNO GRAY MT 20X20	19,8X19,8	7 5/16"X7 5/16"	8,00	m²	94,40	80
UNO	F77012016	Roca	PISO GRES	PS UNO BLACK MT 20X20	19,8X19,8	7 5/16"X7 5/16"	8,00	m²	94,40	80
UNO	F77012099	Roca	PISO GRES	PS UNO EDGE MT 20X20	19,8X19,8	7 5/16"X7 5/16"	8,00	m²	94,40	80
UNO	F77022099	Roca	PISO GRES	PS UNO FOLD MT 20X20	19,8X19,8	7 5/16"X7 5/16"	8,00	m²	94,40	80
UNO	F77032099	Roca	PISO GRES	PS UNO LINE MT 20X20	19,8X19,8	7 5/16"X7 5/16"	8,00	m²	94,40	80
UNO	F77042099	Roca	PISO GRES	PS UNO STRIP MT 20X20	19,8X19,8	7 5/16"X7 5/16"	8,00	m²	94,40	80
UNO	F77052099	Roca	PISO GRES	PS UNO GATE MT 20X20	19,8X19,8	7 5/16"X7 5/16"	8,00	m²	94,40	80
UNO	F77062099	Roca	PISO GRES	PS UNO FRAME MT 20X20	19,8X19,8	7 5/16"X7 5/16"	8,00	m²	94,40	80
VENATO	F46015416	Roca	PORCELANATO ESMALTADO	LM VENATO BLACK MT 60X120 R	59,5X119,5	23 27/64"X47 3/64"	7,00	m²	74,55	35
VENATO	F46025416	Roca	PORCELANATO ESMALTADO POLIDO	LM VENATO BLACK MC 60X120 R	59,5X119,5	23 27/64"X47 3/64"	7,00	m²	74,55	35
VENUS	FDT01FY01	Roca Select	REVESTIMENTO PARA PAREDE	RV VENUS WHITE 21,5X21,5	21,5X21,5	8 15/32"X8 15/32"	7,00	m²	68,08	92
VENUS	FDT01FY16	Roca Select	REVESTIMENTO PARA PAREDE	RV VENUS BLACK 21,5X21,5	21,5X21,5	8 15/32"X8 15/32"	7,00	m²	68,08	92
VENUS	FDT01FY34	Roca Select	REVESTIMENTO PARA PAREDE	RV VENUS BK PEARL 21,5X21,5	21,5X21,5	8 15/32"X8 15/32"	7,00	m²	68,08	92
VENUS	FDT01FY38	Roca Select	REVESTIMENTO PARA PAREDE	RV VENUS BK CHROME 21,5X21,5	21,5X21,5	8 15/32"X8 15/32"	7,00	m²	68,08	92
VENUS	FDT02FY34	Roca Select	REVESTIMENTO PARA PAREDE	RV VENUS WH PEARL 21,5X21,5	21,5X21,5	8 15/32"X8 15/32"	7,00	m²	68,08	92
VENUS	FDT02FY38	Roca Select	REVESTIMENTO PARA PAREDE	RV VENUS WH CHROME 21,5X21,5	21,5X21,5	8 15/32"X8 15/32"	7,00	m²	68,08	92
VERNON	FE2055N25	Roca Select	PORCELANATO ESMALTADO	LM VERNON NOTCH R MT 30X120R 7MM	29,5X119,5	11 13/16X47 1/4	7,00	m²	79,04	32
VERNON	FE2065N25	Roca Select	PORCELANATO ESMALTADO	LM VERNON NOTCH R ABS 30X120R 7MM	29,5X119,5	11 13/16X47 1/4	7,00	m²	79,04	32
VERNON	FE2075N25	Roca Select	PORCELANATO ESMALTADO	LM VERNON ROBLE MT 30X120 R 7MM	29,5X119,5	11 13/16X47 1/4	7,00	m²	79,04	32
VERNON	FE2085N25	Roca Select	PORCELANATO ESMALTADO	LM VERNON ROBLE ABS 30X120 R 7MM	29,5X119,5	11 13/16X47 1/4	7,00	m²	79,04	32
VULCANO	FK4025738	Roca	PORCELANATO PLUS	PP VULCANO CARVE 30X60R	30X60	11 13/16"X23 5/8"	8,50	m²	64,80	36
VULCANO	FK4019B38	Roca	PORCELANATO PLUS	PP VULCANO MT 90X90 R	89,5X89,5	35 15/64"X35 15/64"	9,50	m²	70,40	44
VULCANO	FK4029B38	Roca	PORCELANATO ESMALTADO POLIDO	PE VULCANO POL 90X90 R	89,5X89,5	35 15/64"X35 15/64"	9,50	m²	70,40	44
WESTWOOD	FPC01C525	Roca	PORCELANATO PLUS	PP WESTWOOD BROWN ABS 20X120 R	19,3X120	7 19/32"X47 1/4"	9,50	m²	52,20	45
WESTWOOD	FPC02C525	Roca	PORCELANATO PLUS	PP WESTWOOD BROWN MT 20X120 R	19,3X120	7 19/32"X47 1/4"	9,50	m²	52,20	45
WESTWOOD	FPC02C5NT	Roca	PORCELANATO PLUS	PP WESTWOOD NATURAL MT 20X120 R	19,3X120	7 19/32"X47 1/4"	9,50	m²	52,20	45
WIND	FBRO1MC01	Roca	REVESTIMENTO PARA PAREDE	INS WIND WHITE MT 40X120 R	40X120	15 3/4"X47 1/4"	17,80	m²	38,40	40
WIND	FBRO1MC16	Roca	REVESTIMENTO PARA PAREDE	INS WIND BLACK MT 40X120 R	40X120	15 3/4"X47 1/4"	17,80	m²	38,40	40
WINDOW	FAN01MC16	Roca	REVESTIMENTO PARA PAREDE	INS WINDOW BLACK MT 40X120 R	40X120	15 3/4"X47 1/4"	20,00	m²	38,40	40
ZELLIGE	FHS01MB15	Roca	PISO GRES	PS ZELLIGE BLUE MT 20X20	19,8X19,8	7 5/16"X7 5/16"	8,00	m²	94,40	80
ZELLIGE	FHS01MB50	Roca	PISO GRES	PS ZELLIGE TERRACOTA MT 20X20	19,8X19,8	7 5/16"X7 5/16"	8,00	m²	94,40	80
ZELLIGE	FHS02MB15	Roca	PISO GRES	PS ZELLIGE DECOR BLUE MT 20X20	19,8X19,8	7 5/16"X7 5/16"	8,00	m²	94,40	80
ZELLIGE	FHS02MBBI	Roca	PISO GRES	PS ZELLIGE DECOR BISCUIT MT 20X20	19,8X19,8	7 5/16"X7 5/16"	8,00	m²	94,40	80

SÉRIE	CÓDIGO	CAT.	TIPO	DESCRIÇÃO	FORMATO	POLEGADAS	ESP (mm)	UN	m ² /PAL	CX/PAL
ZEN	FCVOIMC01	Roca	REVESTIMENTO PARA PAREDE	INS ZEN WHITE MT 40X120 R	40X120	15 3/4"X47 1/4"	12,00	m ²	61,44	32
ZEN	FCVOIMC16	Roca	REVESTIMENTO PARA PAREDE	INS ZEN BLACK MT 40X120 R	40X120	15 3/4"X47 1/4"	12,00	m ²	61,44	32

Certificações

Certifications | Certificaciones



A Roca Cerâmica desenvolve, produz e comercializa placas cerâmicas certificadas pelo CCB (Centro Cerâmico do Brasil), organismo acreditado pelo INMETRO, atendendo rigorosamente à norma técnica ABNT NBR ISO 13006.

Além disso, nosso sistema de gestão da qualidade (SGQ) também é certificado pelo CCB, em atendimento aos requisitos da norma ABNT NBR ISO 9001.

O processo de certificação de placas cerâmicas é voluntário no Brasil, e ele reforça o nosso compromisso de segurança e qualidade com você.

m ² /CX	pc/CX	pc/PCT	ABS/ÁGUA	G.ABS	EPU	R.AT.Q.	LIMP	R.FLEXÃO	R.RÚPTURA	MOHS	C. ATRITO ÚMIDO	PEI	GU	VAR. TON.	FACES	JUNTA (mm)
1,92	4	-	≥ 10%	BIII	≤ 0,5 mm/m	GA / GLB	F	≥ 15 N/mm ²	≥ 600 N	NA	NA	NA	G1	V1	1	1,00
1,92	4	-	≥ 10%	BIII	≤ 0,5 mm/m	GA / GLB	F	≥ 15 N/mm ²	≥ 600 N	NA	NA	NA	G1	V1	1	1,00

NOTA:

As imagens apresentadas neste catálogo estão sujeitas a alterações de cor ocasionadas durante o processo de impressão. Reservamo-nos o direito a qualquer erro de digitação ou impressão.

NOTE: The images in this catalog are subject to color changes caused during the printing process. We reserve the right at any typo or printing.

NOTA: Las imágenes presentadas en este catálogo pueden obtener cambios de color ocasionados durante el proceso de impresión. Nos reservamos el derecho de cualquier error de digitación o impresión.



PAVIMENTO
FLOOR TILES | PAVIMENTO



REVESTIMENTO
WALL TILES | REVESTIMIENTO



ASSENTAMENTO COM AMARRAÇÃO - Para paginação desencontrada, quando uma das laterais da peça for igual ou superior a 45cm, o transpasse máximo indicado é até 15% do comprimento.
APPLICATION WITH DISAGREEMENT BETWEEN PIECES - For application with disagreement between pieces, when at least one side is 45cm or larger, the maximum overlapping length is up to 15% of the length of the piece.
INSTALACIÓN CON AMARRE - Para paginación escalonada, cuando uno de los lados de la pieza sea igual o superior a 45cm, el traspaso máximo recomendado es hasta 15% de la longitud.



ASSENTAMENTO SEM AMARRAÇÃO - Todos os produtos que possuem uma das dimensões maior que 45cm podem ser aplicados sem amarração, isto é, com peças alinhadas lado a lado.
SIDE BY SIDE APPLICATION - All products that have at least one side larger than 45cm can be applied with the pieces aligned side by side.
INSTALACIÓN SIN AMARRE - Todos los productos que poseen una de las dimensiones más grande que 45cm pueden ser aplicados sin amarre, es decir, con piezas alineadas lado a lado.

GRUPOS DE UTILIZAÇÃO | USAGES GROUP | GRUPOS DE UTILIZACIÓN



G1 - Uso exclusivo em paredes.
Exclusive for walls. | Uso exclusivo en paredes.



G2 - Uso em banheiros e quartos residenciais.
Residential use only. Indicated to bathrooms and bedrooms.
Uso en baños y cuartos residenciales.



G3 - Uso em dependências residenciais sem comunicação com áreas externas.
Residential use only. Indicated to internal areas without link to outside.
Uso en dependencias residenciales sin comunicación con áreas externas.



G4 - Uso em todas as dependências residenciais.
Indicated to all residential areas. | Uso en todas las dependencias residenciales.



G5 - Uso em todas as dependências residenciais e ambientes comerciais de tráfego médio.
Residential use and comercial areas with light traffic.
Uso en todos los espacios públicos y privados con trafico moderado.



G6 - Uso em todas as dependências residenciais e ambientes comerciais de tráfego intenso.
Residential use and comercial areas with high traffic.
Uso en todos los espacios públicos y privados con trafico intenso.

PISOS - CLASSES DE VARIAÇÃO DE TONALIDADE

FLOOR TILES - SHADE VARIATIONS CLASS | PISOS - CLASES DE VARIACIÓN DE TONALIDAD



V1 - APARÊNCIA UNIFORME - Diferenças mínimas entre as peças.
UNIFORM APPEARANCE - Minimal differences among pieces from the same production run.
ASPECTO UNIFORME - Diferencias mínimas entre las piezas.



V2 - VARIAÇÃO FRACA - Diferenças perceptíveis na textura e no padrão de cores similares.
SLIGHT VARIATION - Clearly distinguishable differences in texture and/or colors.
VARIACIÓN LEVE - Diferencias perceptibles en la textura y en el patrón de colores similares.



V3 - VARIAÇÃO MODERADA - Grandes diferenças de tons nas mesmas cores de uma peça para outra.
MODERATE VARIATION - While the same colors are found on all tiles, the quantity of a particular color on each piece may vary significantly.
VARIACIÓN MODERADA - Gran diferencia de tonos en los mismos colores de una pieza a otra.



V4 - ALEATÓRIA - Cores aleatórias e diferentes de uma placa cerâmica para outra.
RANDOM VARIATION - random color differences from tile to tile. One tile may have totally different colors from that of other tiles. Thus, the final installation will be unique. | ALEATORIA - Colores aleatorios y diferentes de una placa cerámica a otra.



DESTONALIZADO
SHADE VARIATION | DESTONALIZADO

PEI | PEI | PEI



PEI 1 - TRÁFEGO LEVE - Banheiros residenciais e dormitórios sem porta para o exterior.
LIGHT TRAFFIC - Residential bathrooms and bedrooms without door to the outside.
TRÁFICO LEVE - Baños residenciales y dormitorios sin puerta para el exterior.



PEI 2 - TRÁFEGO MÉDIO - Todas as dependências residenciais, exceto cozinhas, escadas e entradas.
MEDIUM TRAFFIC - All residential premises, except kitchens, stairs and entrances.
TRÁFICO MODERADO - Todas las dependencias residenciales, excepto cocinas, escaleras y entradas.



PEI 3 - TRÁFEGO MÉDIO/INTENSO - Todas as dependências residenciais, inclusive terraço.
MEDIUM INTENSE TRAFFIC - All residential facilities, including terrace.
TRÁFICO MODERADO/INTENSO - Todas las dependencias residenciales, incluso terraza.



PEI 4 - TRÁFEGO INTENSO - Dependências residenciais de tráfego elevado, locais públicos com tráfego moderado e áreas internas de uso comercial.
INTENSE TRAFFIC - Residential premises of high traffic, public places with moderate traffic to internal areas of commercial use.
TRÁFICO INTENSO - Dependencias residenciales con tráfico elevado, locales públicos con tráfico moderado y áreas internas de uso comercial.



PEI 5 - TRÁFEGO SUPERINTENSO - Áreas públicas e comerciais, internas e externas de alto tráfego.
SUPER INTENSE TRAFFIC - High Traffic internal and external public and commercial areas.
TRÁFICO SUPERINTENSO - Áreas públicas y comerciales, internas y externas con tráfico elevado.

CARACTERÍSTICAS | CHARACTERISTICS | CARACTERÍSTICAS



TECNOLOGIA MICRO CRYSTAL
MICRO CRYSTAL THECNOLOGY | TECNOLOGÍA MICRO CRYSTAL



ACABAMENTO SEMIPOLIDO
PARTIALLY POLISHED FINISH



SOFT TOUCH



3D
3D RELIEF | RELIEVE 3D



EFEITO CARVING
CARVING EFFECT / EFECTO CARVING



METALIZADO
METALLIZED | METALIZADOS



BORDA PLANA
FLAT EDGES | BORDE PLANO



BORDA RETIFICADA
RECTIFIED EDGES | LADOS RECTIFICADOS



JUNTA SECA
DRY GROUT | JUNTA SECA



IMPRESSÃO DIGITAL
HIGH DEFINITION PRINTING | IMPRESIÓN DIGITAL

ACABAMENTOS ANTIDESLIZANTES | NON-SLIPPING FLOOR TILES | PAVIMENTOS RESISTENTES AL DESLIZAMIENTO

Granilha exclusiva que confere Aderência, Beleza e Segurança aos porcelanatos.

Exclusivegrit that brings Adherence, Beauty and Security to tiles.

Granillasque entregan Adherencia, Belleza y Seguridad a los porcelanatos.



GRIP: Uso em áreas molhadas internas. Coeficiente de Atrito Úmido $\geq 0,40$
GRIP: use in internal wet areas. Wet friction coeficiente $\geq 0,40$
GRIP: Uso en áreas mojadas internas. Coeficiente de Fricción Húmeda $\geq 0,40$



GRIP PLUS: Uso em calçadas residenciais, escadas internas e varandas. Coeficiente de Atrito Úmido $\geq 0,40$
GRIP PLUS: use in residential sidewalks, internal stairs and balcony. Wet Coefficient of Friction $\geq 0,40$
GRIP PLUS: Uso en veredas residenciales, escaleras internas y balcones. Coeficiente de Fricción Húmeda $\geq 0,40$



ABS: Uso em decks de piscinas, escadas externas, rampas com no máximo 10% de inclinação. Coeficiente de Atrito Úmido $\geq 0,40$
ABS: use in pool, decks, external stairs, ramps with maximum 10% slope. Wet Coefficient of Friction $\geq 0,40$
ABS: Uso en decks de piscinas, escaleras externas, rampas con máximo 10% de inclinación. Coeficiente de Fricción Húmeda $\geq 0,40$

RODAPÉS | STRIPS | ZÓCALO

Em quantidades a partir de 100 unidades, é possível adquirir rodapés para qualquer piso ou porcelanato produzido. Para fazer seu pedido consulte um vendedor, representante ou a Central de Atendimento ao Consumidor: Fone: (41) 21052500.

The Incepa markets skirting board for all floors and Porcelain tiles produced. Consult your dealer or the Central Customer Service: Phone: +55 (0) 41-2105-2500.

En cantidades a partir de 100 unidades, es posible adquirir zócalos para cualquier piso o porcelanato producido. Para hacer su pedido consulte un vendedor, representante o llame a la Central de Servicio al Consumidor al +55 (41) 21052500.



NOVA GERAÇÃO DE PRODUTOS SLIM 7mm.

SLIM 7mm NEW GENERATION.
SLIM 7mm NUEVA GENERACIÓN.

Apenas 7mm
de espessura.

25 %
**MAIS
LEVES**

Revestimentos
com resistência
acima da norma.

*Tiles with only 7mm of thickness,
25% thinner and with above-standard
mechanical strength.*

*Revestimientos con sólo 7mm de espesor,
un 25% más delgados y con una resistencia
mecánica superior al estándar.*



Menos tempo de obra: mais fácil
de cortar, assentar e furar.

*Less work time: easier to cut, lay and drill.
Menos tiempo de trabajo: más fácil de cortar,
colocar y perforar.*



Junta mínima: apenas 1mm.

*Minimum joint: just 1mm.
Juntas mínimas: solo 1mm.*



Pode ser assentado normalmente
ou sobre um revestimento já existente.

*It can be applied normally, or over an existing floor or tile.
Puede ser aplicado normalmente, o sobre un azulejo de
pared existente.*



Mais sustentável: menos CO₂
na produção e no transporte.

*More sustainable: less CO₂ in production and transport.
Más sostenible: menos CO₂ en producción y transporte.*



Baixe a tabela e descubra
todos os revestimentos
Slim 7mm.



*Download the table and find out
more about all Slim 7mm tiles.*

*Descarga la tabla y descubre
más sobre todos los revestimientos
Slim 7mm.*




SuperFormatos Roca Cerámica com BioSafe.

Elimina 99% dos vírus e bactérias*.

Eliminates 99% of viruses and bacteria.*

Elimina el 99% de virus y bacterias.*



 Série Concrete Off White



Agora as lâminas SuperFormatos da Roca possuem ação contra vírus e bactérias* por toda a vida útil do porcelanato.

Now Roca Cerámica's SuperFormatos slabs have action against viruses and bacteria for the entire lifetime of the porcelain.

Ahora las palas SuperFormatos de Roca Cerámica tienen acción contra virus y bacterias durante toda la vida útil de la porcelana.



Ideal para revestir pisos, paredes, móveis, bancadas e cubas.

Ideal for covering floors, walls, furniture, countertops, and vats.

Ideal para cubrir pisos, paredes, muebles, encimeras y cubas.



Mais proteção em banheiros, cozinhas, clínicas, escritórios e áreas comuns.

More protection in bathrooms, kitchens, clinics, offices, and common areas.

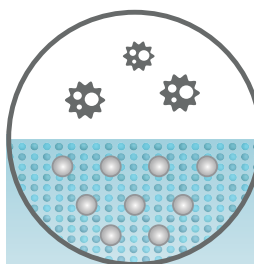
Más protección en baños, cocinas, clínicas, oficinas y áreas comunes.



Dura por toda a vida útil do revestimento.

Lasts for the lifetime of the wall tile.

Dura toda la vida útil del revestimiento.



Aditivo à base de nanopartículas de prata incorporado no produto que elimina 99% dos vírus e bactérias.

Additive based on silver nanoparticles incorporated in the product that eliminates 99% of viruses and bacteria.

Aditivo a base de nanopartículas de prata incorporadas al producto que elimina el 99% de virus y bacterias.



*Saiba mais e conheça a linha com BioSafe

**Learn more about BioSafe.*

**Obtenga más información sobre BioSafe.*

Roca | Cerámica

Showroom Roca

Av. Brasil, 2188 - São Paulo - SP


Av. Padre Natal Pigato, 974 - Campo Largo - PR

Acesse o site e conheça também
o nosso Show Room virtual

*Visit the site and also know / Visite el sitio y también conozca
our Virtual Show Room / nuestra Sala de Exposición Virtual*

Roca | Cerámica

   [rocaceramicabr](#)

 [rocabrasilceramica](#)

www.rocaceramica.com.br